

15712.

ОТД. 1.


СОЧИНЕНІЯ

ГЛАВН. БИБЛОТЕКИ.


№13712

КОНСКАЯ ПЕРЕПИСЬ

1882 года.



Издано Главнымъ Управленіемъ Государственнаго Коннозаводства.



С.-ПЕТЕРБУРГЪ.

1884.

Печатано по распоряженію Главнаго Управленія Государственнаго Коннозаводства.

ОГЛАВЛЕНИЕ

	Стр.		Стр.
Предисловіе	I.	Рязанской	94.
Общій обзоръ коневодства по даннымъ переписи 1882 года. <i>II. Семёнова</i>	IX.	✓ Самарской	99.
Нѣсколько замѣчаній по поводу значенія заводскихъ конюшенъ въ дѣлѣ улучшения лошадей. <i>M. Каблукова</i>	XXXI.	✓ С.-Петербургской	101.
Описание коневодства по губерніямъ:		Саратовской	104.
✓ Астраханской	3.	Симбирской	107.
Бессарабской	5.	Смоленской	110.
Виленской	8.	Таврической	112.
Витебской	10.	Тамбовской	114.
Владимірской	12.	Тверской	118.
Вологодской	15.	Тульской	121.
Волынской	18.	Уфимской	124.
Воронежской	21.	Харьковской	126.
Вятской	26.	Херсонской	130.
Гродненской	30.	Черниговской	134.
Екатеринославской	32.	Ярославской	138.
Казанской	35.	Курляндской	146.
Калужской	37.	Лифляндской	148.
Кіевской	40.	Эстляндской	151.
Ковенской	43.	Варшавской	152.
Костромской	47.	Калишской	155.
Курской	51.	Кѣлецкой	157.
Минской	54.	Ломжинской	159.
Могилевской	56.	Люблинской	161.
Московской	61.	Петроковской	163.
Нижегородской	64.	Плоцкой	167.
Новгородской	68.	Радомской	169.
Олонекской	71.	Сувалкской	172.
Оренбургской	73.	Сѣдлецкой	175.
Орловской	75.		
Пензенской	78.		
Пермской	81.		
Подольской	84.		
Полтавской	87.		
Псковской	90.		

Т а б л и ц ы:

- I. Общее число лошадей у сельскихъ обществъ, землевладѣльцевъ и въ городахъ, съ распредѣленіемъ по поламъ, возрасту и росту и съ показаніемъ отношеній къ населенію и пространству. 1.
- II. Число лошадей у сельскихъ обществъ, съ распредѣленіемъ по поламъ и возрасту и съ показаніемъ отношеній ко-

- быль и малолѣтокъ къ общему числу и кобыль къ жеребцамъ, числа дворовъ общаго и безлошадныхъ, а также численности крестьянскаго населенія мужескаго пола и количества земли всей и пахатной, находящейся во владѣннн крестьянъ 67.
- III. Число лошадей у землевладѣльцевъ, съ распредѣленіемъ по поламъ и возрасту и съ показаніемъ отношеній кобыль и малолѣтокъ къ общему числу и кобыль къ жеребцамъ, а также количества владѣльческой земли всей и пахатной. 89.
- IV. Число лошадей, распредѣленныхъ по поламъ, возрасту и росту, въ городахъ съ конскимъ населеніемъ свыше 1000 г. 110.
- V. Число кобыль частныхъ владѣльцевъ, покрытыхъ жеребцами случныхъ конношенъ Главнаго Управленія Государственнаго Коннозаводства за послѣдніе 10 лѣтъ (1873—1882), съ показаніемъ вырученной за случку суммы 113.
- VI. Число кобыль частныхъ владѣльцевъ, покрытыхъ каждымъ сортомъ жеребцовъ въ отдѣльности по случнымъ конношнмъ Главнаго Управленія Государственнаго Коннозаводства за послѣдніе 10 лѣтъ (1873—1882) . . 116.
- VII. Губерніи и уѣзды, въ коихъ за послѣдніе 10 лѣтъ (1873—1882) были устраиваемы пункты отъ случныхъ конношенъ Главнаго Управленія Государственнаго Коннозаводства, съ показаніемъ числа пунктовъ, бывшихъ на нихъ жеребцовъ и количества покрытыхъ послѣдними за каждый годъ кобыль, а также общаго числа кобыль за весь періодъ и средняго годового количества покрытыхъ кобыль на уѣздъ и на одного жеребца. 128.
- VIII. Число частныхъ конскихъ заводовъ и производителей въ нихъ по уѣздамъ . 150.
- IX. Губерніи, въ коихъ за послѣдніе 10 лѣтъ (1873—1882) находились въ арендномъ пользованнн частныхъ лицъ и обществъ казенные жеребцы случныхъ конношенъ Главнаго Управленія Государственнаго Коннозаводства . . 155.
- X. Число пунктовъ, съ указаніемъ количества бывающихъ въ нихъ конскихъ ярмарокъ и базаровъ и съ распредѣленіемъ послѣднихъ помѣсячно . . . 156.
- Приложенія 169.
- Общая вѣдомость числа лошадей по губерніямъ 185.
- Замѣченныя опечатки 187.

ПРЕДИСЛОВІЕ.

Поставивъ себѣ цѣлью, при самомъ вступленіи въ управленіе вѣдомствомъ Государственнаго Коннозаводства, улучшеніе массы лошадей въ государствѣ и принявъ, насколько представлялось то возможнымъ, мѣры къ облегченію сельскому населенію способовъ пользованія казенными жеребцами въ районахъ расположенія существующихъ заводскихъ конюшенъ, Генераль - Адъютантъ Графъ Воронцовъ-Дашковъ въ то же время озабочивался изысканіемъ средствъ для воспособленія крестьянамъ тѣхъ мѣстностей, въ коихъ не имѣется случайныхъ конюшенъ, къ улучшенію ихъ коневодства. Но для успешнаго и болѣе безошибочнаго разрѣшенія вопроса о мѣрахъ, которыми Главное Управленіе Государственнаго Коннозаводства, въ предѣлахъ имѣющихся въ его распоряженіи средствъ, могло-бы оказать содѣйствіе къ поднятію уровня крестьянскаго коневодства, на что Его Императорскому Величеству благоудно было обратить свое вниманіе, представлялась необходимость въ статистическихъ данныхъ собственно о крестьянскомъ коневодствѣ и прежде всего о размѣрахъ его.

Исходя же изъ того положенія, что коневодство составляетъ одну изъ важнѣйшихъ отраслей крестьянскаго хозяйства, и что улучшеніе его непосредственно отзовется на увеличеніи благосостоянія населенія, что, между прочимъ, составляетъ одну изъ главнѣйшихъ задачъ земскихъ учреждений, Графъ Воронцовъ-Дашковъ пожелалъ, при непосредственномъ содѣйствіи и участіи земскихъ учреждений, привести въ извѣстность коневыя средства сельскаго населенія.

Съ этою цѣлью въ началѣ 1882 года проектирована была конская перепись собственно по сельскимъ обществамъ въ тѣхъ 34 губерніяхъ ¹⁾, въ коихъ введены земскія учрежденія, но предварительно разсылки выработанныхъ въ Главномъ Управленіи вопросныхъ листовъ, Графъ Воронцовъ-Дашковъ отнесся 16 февраля того же года къ Министру Внутреннихъ Дѣлъ съ просьбою, вслучаѣ неимѣнія препятствій къ осуществленію этого предположенія, поставить о томъ въ извѣстность уѣздныя земскія Управы всѣхъ губерній и предложить гг. Губернаторамъ оказать въ настоящемъ случаѣ зависящее съ ихъ стороны содѣйствіе.

18-го марта Генераль-Адъютантъ Графъ Игнатьевъ увѣдомилъ Главноуправляющаго Государственнымъ Коннозаводствомъ, что со стороны означеннаго Министерства сдѣлано циркулярное распоряженіе къ гг. Губернаторамъ объ оказаніи по сему предмету всевозможнаго съ ихъ стороны содѣйствія, а также о приглашеніи земскихъ Управъ къ доставленію всѣхъ требующихся для Главнаго Управленія Государственнаго Коннозаводства свѣдѣній. При этомъ

¹⁾ Губерніи эти слѣдующія: Бессарабская, Владимірская, Вологодская, Воронежская, Вятская, Екатеринославская, Казанская, Калужская, Костромская, Курская, Московская, Нижегородская, Новгородская, Олонская, Орловская, Пензенская, Пермская, Подольская, Псковская, Рязанская, Самарская, С.-Петербургская, Саратовская, Сибирская, Смоленская, Таурическая, Тамбовская, Тверская, Тульская, Уфимская, Харьковская, Херсонская, Черниговская и Ярославская.

бывшій Министръ Внутреннихъ Дѣлъ выразилъ, что до разсылки бланковъ въ уѣздныя земскія Управы признавалось бы полезнымъ, чтобы эти бланки были рассмотрѣны, при участіи довѣреннаго лица отъ Государственнаго Коннозаводства, въ Статистическомъ Совѣтѣ или Центральномъ Статистическомъ Комитетѣ.

Вслѣдствіе сего проектированныя бланки были доставлены въ поминутый Комитетъ и переработаны по соглашенію Предсѣдателя Статистическаго Совѣта Сенатора Тайнаго Совѣтника П. П. Семенова съ Секретаремъ Главнаго Управленія Государственнаго Коннозаводства и Членомъ Статистическаго Совѣта М. П. Каблуковымъ, завѣдывавшимъ дѣломъ переписи, причемъ П. П. Семеновъ, пользуясь представившимся случаемъ, предложилъ собрать свѣдѣнія и о владѣльческихъ лошадяхъ по указанной имъ формѣ вѣдомости.

Не встрѣчая препятствій къ расширенію программы проектированной переписи, Главное Управленіе распорядилось немедленно отпечатаніемъ потребнаго количества ¹⁾ бланковъ и разсылкою ихъ по всемъ 360 уѣздамъ поминутыхъ выше 34 губерній, каковая разсылка была окончена во второй половинѣ мая.

Въ циркулярномъ обращеніи по этому предмету Генераль-Адъютанта Графа Воронцова-Дашкова къ уѣзднымъ земскимъ Уравамъ указана была какъ цѣль предпринимаемой переписи, такъ равно и тѣ свѣдѣнія, которыя желательно получить, причемъ объяснена была и система самой переписи, которая заключалась въ слѣдующемъ: требуемыя свѣдѣнія записывались въ вѣдомости (формы **А** и **В**) на мѣстѣ: первыя (**А**) по сельскимъ обществамъ, а вторыя (**В**) самими владѣльцами лошадей или лицами, ихъ замѣняющими, и вслѣдъ затѣмъ вѣдомости доставлялись въ Волостное Правленіе, причемъ вторыя (**В**) должны были подписываться на мѣстѣ, а первыя (**А**) Волостнымъ Старшиною или заступающимъ его мѣсто. Волостное Правленіе, по полученіи вѣдомостей по всемъ крестьянскимъ обществамъ волости и отъ всѣхъ владѣльцевъ лошадей, къ коимъ вѣдомости **В** были разсланы, препровождало таковыя въ Уѣздную Управу (форма **В**) съ удостовѣреніемъ, что въ вѣдомости вошли всѣ сельскія общества, а Уѣздная Управа отсылала (форма **Г**) всѣ донесенія Волостныхъ Правленій въ С.-Петербургъ въ Главное Управленіе Государственнаго Коннозаводства также съ удостовѣреніемъ о включеніи въ вѣдомости всѣхъ крестьянскихъ обществъ и съ означеніемъ общаго числа волостей и сельскихъ обществъ во всемъ уѣздѣ.

Дабы свѣдѣнія, означенныя въ вѣдомостяхъ **А** и **В**, были собраны, по возможности, одновременно, что въ данномъ случаѣ представлялось особенно важнымъ, Графъ Воронцовъ-Дашковъ просилъ распоряженія уѣздныхъ земскихъ Управъ къ обязательному производству переписи въ промежутокъ времени съ 1 по 22 октября 1882 года.

Если по какой либо волости былъ доставленъ списокъ лицъ, отказавшихся дать отвѣты по вопросамъ, означеннымъ въ вѣдомости **В**, то Управы приглашались оказать содѣйствіе къ полученію этихъ свѣдѣній; но когда и по просьбѣ Управы таковыя не доставлялись, то полученныя ею донесенія Волостныхъ Правленій со всеми къ нимъ приложениями отсылались въ С.-Петербургъ.

Вопросные листки, разсланные въ уѣздныя земскія Управы для собранія требуемыхъ свѣдѣній, были двухъ родовъ (см. приложения I и II); затѣмъ остальныя двѣ формы (**В** и **Г**), которыя въ приложеніи не приводятся, представляли собою препроводительныя бумаги, при которыхъ Волостное Правленіе (форма **В**) отсылало пополненные въ волости листки въ уѣздную земскую Управу, а послѣдняя (форма **Г**) препровождала ихъ въ Главное Управленіе.

¹⁾ Вместо съ высланными дополнительно, по требованіямъ земскихъ Управъ, было изготовлено бланковъ: лит. А—187,500, лит. В—238,400, лит. В—8,000 и лит. Г—400.

В видахъ содѣйствія успѣшному ходу дѣла Графъ Воронцовъ-Дашковъ обратился одновременно и во всѣ губернскія земскія Управы съ просьбою не отказать своимъ вплиніемъ на возможно удачное осуществленіе проектированной переписи.

Наконецъ, не считая достаточнымъ для постановленной цѣли имѣть однѣ голыя цифры, Главноуправляющій Государственнымъ Коннозаводствомъ предложилъ агентамъ вѣреннаго ему вѣдомства (Управляющимъ государственными конскими учрежденіями, Корреспондентамъ Главнаго Управленія, состоящимъ въ каждой губерніи, и друг.) доставить описательныя свѣдѣнія о лошадяхъ—общемъ типѣ въ данной мѣстности, складѣ, ростѣ и пригодности ихъ къ тому или другому назначенію.

Почти вслѣдъ за окончаніемъ всѣхъ подготовительныхъ работъ, именно 3 іюня¹ 1882 г., въ Главномъ Управленіи Государственнаго Коннозаводства было получено отношеніе Военнаго Министра, отъ 31 мая № 1431, въ которомъ Генералъ-Адъютантъ Вапновскій, между прочимъ, сообщилъ, что, ввиду полученныхъ отъ Губернскихъ по военной повинности Приусутствій заявленій относительно невыполнимости составленныхъ въ 1881 году въ Главномъ Штабѣ росписаній о поставкѣ населеніемъ для войскъ лошадей вслучаѣ мобилизаціи арміи, признано существенно необходимымъ произвести въ томъ же 1882 году конскую перепись съ цѣлью установленія мобилизаціонныхъ расчетовъ на прочныхъ основаніяхъ, и поэтому еще 25 апрѣля послѣдовало по военному вѣдомству представленіе на утвержденіе Государственнаго Совѣта временныхъ правилъ о производствѣ конской переписи.

По значительности затраты, произведенной Государственнымъ Коннозаводствомъ на подготовительныя работы по производству проектированной имъ переписи лошадей, Главное Управленіе не признало возможнымъ бросить это дѣло, ожидая притомъ, что свѣдѣнія, собранныя имъ по программѣ, нѣсколько разившейся отъ программы предположенной военнымъ вѣдомствомъ переписи, въ значительной степени дополнять и освѣтлять данныя Военнаго Министерства.

29 іюня послѣдовало Высочайшее утвержденіе мнѣнія Государственнаго Совѣта о производствѣ военно-конской переписи въ 1882 году и объ отнесеніи потребнаго на то расхода, въ размѣрѣ 107.000 руб., на средства Государственнаго Казначейства, а затѣмъ 18 іюля, по всеподданнѣйшему докладу Военнаго Министра, Высочайше утверждены правила для производства самой переписи, которыя въ полной подробности были сообщены гг. Губернаторамъ въ циркулярномъ предложеніи Министра Внутреннихъ Дѣлъ, отъ 24 іюля 1882 года за № 560¹), напечатанномъ въ № 162 «Правительственнаго Вѣстника» за тотъ же годъ. Сущность этихъ правилъ заключалась въ слѣдующемъ: конская перепись, подлежащая производству въ теченіе времени съ 15 августа по 15 октября, обнимала собою всѣ 58 губерній²), на которыя распространяется дѣйствіе положенія объ укомплектованіи войскъ лошадьми вслучаѣ войны. Распорядительныя дѣйствія по переписи въ губерніяхъ возложены были на Губернскія и Уѣздныя по военной повинности Приусутствія. Для ближайшаго наблюденія за ходомъ переписи, в видахъ повсемѣтнаго однообразнаго примѣненія выработаннаго положенія, а также для разъясненія возникающихъ на мѣстахъ недоразумѣній, были командированы 12 Наблюдающихъ за производствомъ военно-конской переписи, по 6 отъ Министерствъ Военнаго и Внутреннихъ Дѣлъ; на этихъ же лицъ возлагалось обученіе приемамъ переписи офицеровъ, командирован-

¹) Извлеченіе изъ этого циркуляра приложено въ приложенияхъ (см. приложение VIII).

²) За исключеніемъ: земель казачьихъ и киргизовъ Внутренней Орды и Астраханскаго казачьяго войска (въ Астраханской губ.), Намангальскаго уѣзда (Бессарабской губ.), Устьменскаго и Яренскаго уѣздовъ (Вологодской губ.), Оренбургскаго казачьяго войска (въ Оренбургской губ.), Верхотурскаго, Екатеринбургскаго, Протвскаго, Камышловскаго, Чердынскаго и Шадринскаго уѣздовъ (Пермской губ.), на кои дѣйствіе закона 1876 года не распространяется.

ныхъ Главнымъ Штабомъ отъ частей войскъ (Губернскіе Инструкторы), по одному на каждую губернію. Съ этою цѣлью Наблюдающіе производили въ пунктахъ, предварительно указанныхъ Главнымъ Штабомъ, въ присутствіи Губернскихъ Инструкторовъ пробныя переписи, къ которымъ вызывались также завѣдующіе военно-конскими участками даннаго уѣзда и ихъ помощники. Затѣмъ Инструкторы объѣзжали все уѣздныя города порученной каждому губерніи и на подобныхъ же пробныхъ переписяхъ объясняли все подробности дѣла завѣдующимъ военно-конскими участками каждого уѣзда и ихъ помощникамъ, которые обязаны были при этомъ присутствовать. По мѣрѣ объѣзда Инструкторами уѣздовъ завѣдующіе, ознакомленные практически со всеми приемами, производили въ своихъ участкахъ переписи всехъ лошадей, для чего послѣдніе обязательно представлялись ихъ владельцами въ определенное время на указанные сборные пункты. Самая же перепись лошадей совершалась по предварительно составленнымъ мѣстной полиціею спискамъ коневладельцевъ, причемъ измѣрялся ростъ каждой лошади; затѣмъ все лошади, имѣющія ростъ не менѣе 1 арш. 14 вершковъ, должны были вноситься въ соответствующія графы переписныхъ листовъ (см. приложения III—VII), а изъ числа лошадей 2 арш. и болѣе подходящихъ по складу къ сортамъ артиллерійскому или верховому (хотя бы не состоянію своему и не могли въ данную минуту нести службы) сверхъ того должны были означаться въ указанныхъ для того графахъ. При всей тщательности, съ которою вообще произведена эта перепись, послѣднее обстоятельство повсюду выполнялось, согласно правилъ, и нашлись завѣдующіе военно-конскими участками, которые въ графы, указывающія подраздѣленіе лошадей по росту и складу, вносили только тѣхъ, кои были годны для немедленнаго употребленія въ работу; поэтому цифры, относящіяся до роста лошадей, въ иныхъ мѣстахъ получились нѣсколько ниже дѣйствительности.

Разсылкою по принадлежности упомянутаго выше циркуляра № 560 и формъ переписныхъ листовъ закончились предварительныя распоряженія, а послѣ общихъ совѣщаній по исполненію переписи, происходившихъ подъ предѣтельствомъ Тайнаго Совѣтника П. П. Семенова, Наблюдающіе за производствомъ военно-конской переписи разъѣхались по назначеннымъ имъ районамъ. Такимъ образомъ почти одновременно производились двѣ переписи, имѣвшія цѣлью одну и тотъ же предметъ.

Съ декабря 1882 года стали поступать въ Главное Управленіе Государственнаго Коннозаводства матеріалы по переписи, совершенной при содѣйствіи уѣздныхъ земскихъ Управъ, и въ январѣ 1883 года было приступлено въ Главномъ Управленіи къ разработкѣ полученныхъ данныхъ. Одновременно съ этимъ по Высочайшему повелѣнію была образована, подъ предѣтельствомъ Предсѣдателя Статистическаго Совѣта Тайнаго Совѣтника П. П. Семенова, Комиссія изъ 12 лицъ, наблюдавшихъ за производствомъ военно-конской переписи, съ цѣлью разработки матеріаловъ, собранныхъ сею послѣднею, для потребностей Главнаго Штаба.

Ввиду того, что данныя военной переписи представляли еще болѣе подробный матеріалъ собственно по конской статистикѣ какъ по отношенію къ возрасту и росту лошадей, такъ и въ особености по отношенію къ числу губерній, и такъ какъ объ переписи могли служить дополненіемъ, а отчасти и повѣркою одна другой, то Тайный Совѣтникъ П. П. Семеновъ, по означанію возложеннаго на поминутую Комиссію труда, предложилъ Графу Воронцову-Дашкову слить матеріалы, полученные по обѣимъ переписямъ, отдавая свое руководство при разработкѣ статистическихъ данныхъ для предлежащаго изданія.

Будучи въ высшей степени заинтересованъ расширеніемъ задуманнаго дѣла, Главноуправляющій Государственнымъ Коннозаводствомъ изъявилъ полное свое согласіе на подобное предположеніе, хотя вслѣдствіе этого пришлось измѣнить нѣсколько проектированную программу.

Вслѣдъ затѣмъ въ концѣ марта 1883 года было приступлено къ работамъ по составленію таблицъ настоящаго изданія и затѣмъ описанія коневодства по каждой губерніи.

Ввиду справочнаго характера свѣдѣній, помѣщенныхъ въ этой книгѣ, порядокъ губерній принять алфавитный, но такъ какъ не для всѣхъ 58 губерній возможно было привести одинаковыя данныя, то пришлось ихъ разбить на три группы: а) 45 губерній, по которымъ данныя, за исключеніемъ Бессарабской, не имѣющей свѣдѣній о количествѣ пахатной земли, сообщены въ предѣлахъ полной программы изданія; б) 3 остзейскія, для коихъ, за неизбѣіемъ данныхъ, не могли быть приведены цифры крестьянскаго населенія, числа дворовъ общаго и безлошадныхъ ¹⁾, а также землевладѣній, и, наконецъ, в) 10 привислянскихъ, гдѣ не указывается также размѣровъ крестьянскаго населенія и количества земель какъ у сельскаго населенія, такъ и у землевладѣльцевъ.

Данныя предлагаемаго изданія заимствованы изъ слѣдующихъ источниковъ: въ таблицѣ I всѣ цифры, относящіяся къ числу лошадей какъ общему, такъ въ частности съ подраздѣленіемъ ихъ по поламъ, возрасту и росту, основаны на матеріалахъ военно-конской переписи 1882 г.; для полученія цифръ отношенія лошадей къ населенію послѣднее было исчислено на основаніи цифръ «Статистическаго Временника Россійской Имперіи», выш. 10-й, изд. 1875 г., съ добавленіемъ средняго прироста за 12 лѣтъ, за исключеніемъ, впрочемъ, обѣихъ столицъ, въ которыхъ количество населенія принято по двумъ послѣднимъ переписямъ (въ С.-Петербургѣ 1881 г. и въ Москвѣ 1882 г.). При исчисленіи-же отношенія лошадей къ пространству въ руководство принять былъ трудъ Генеральнаго Штаба Генераль-Маіора И. Стрѣльбицкаго: «Superficie de l'Europe. Publication du Comité Central Russe de Statistique», изд. 1882 г.

Необходимо еще замѣтить, что подъ рубрикой сельскихъ обществъ показаны лошади, принадлежащія собственно крестьянамъ, а равно и лицамъ, проживавшимъ на земляхъ сельскихъ обществъ; точно также въ рубрику землевладѣльцевъ вошли лошади какъ владѣльческія, такъ и лицъ, проживавшихъ во время переписи въ предѣлахъ частныхъ землевладѣній; наконецъ, подъ именемъ городовъ слѣдуетъ понимать всѣ городскія поселенія даннаго уѣзда.

Во II таблицѣ по тѣмъ уѣздамъ 34 земскихъ губерній, изъ коихъ были возвращены въ Главное Управленіе Государственнаго Коннозаводства заполненными высланные послѣднимъ вопросные листки, свѣдѣнія о численности крестьянскаго населенія, о количествѣ дворовъ общемъ и безлошадныхъ заимствованы изъ этого источника, а по тѣмъ уѣздамъ ²⁾ помннутыхъ губерній, кои вовсе не доставили ожидаемыхъ свѣдѣній, или хотя и доставили, но свѣдѣнія эти почему-либо не могли быть приняты въ основаніе, данныя о числѣ дворовъ общемъ и безлошадныхъ основаны на матеріалахъ военно-конской переписи, а о крестьянскомъ населеніи — на цифрахъ «Статистики поземельной собственности и населенныхъ мѣстъ Европейской Россіи», изд. Центрального Статистическаго Комитета, выш. I, II и V. По губерніямъ, не вошедшимъ въ эти выпуски, требовавшіяся для настоящаго изданія свѣдѣнія сообщены Центральнымъ

¹⁾ Свѣдѣнія о дворахъ по остзейскимъ губерніямъ не помѣщены собственно вследствие своей неполноты, что подробно объяснено въ описаніи коневодства стр. 146 (Курляндская губ.).

²⁾ Уѣзды эти слѣдующіе: Ясскій (Бессарабской губ.) (цифра крестьянъ мужскаго пола выведена изъ «Бессарабскаго Календаря на 1883 годъ»), Александровскій и Судопольскій (Владимірской), Новоосерскій (Воронежской), Саранулскій (Ватской), Солнгалычскій (Восточной), Дмитріевскій (Курев), Верейскій (Московской), Мокшаревскій (Нижегородской), Блужскій, Крестинскій (Новгородской), Пудожскій (Олонекской), Орловскій, Елецкій и Малоархангельскій (Орловской), Кукурскій (Пермской), Раменбургскій (Рязанской), Новоуринскій (Самарской), Шамеслабурскій (С.-Петербуржской), Саратовскій, Балашовскій, Волжскій и Кулискій (Саратовской), Валевскій, Ельнинскій и Юновскій (Смоленской), Берлинскій, Еваторійскій (число душъ интерполировано), Мелитопольскій и Перекопскій (см. выписку въ табл. II на стр. 80) (Таурическая), Борисоглебскій (Тамбовской), Алексинскій (Тульской), Валовскій (Харьковской), Тириспольскій (Херсонской), Новоторж-Сиверскій (Черниговской), Ростовскій и Ульинскій (Ярославской).

Статистическим Комитетомъ изъ разработанныхъ имъ, но не выпущенныхъ еще въ свѣтъ матеріаловъ послѣдующихъ выпусковъ.

Но такъ какъ въ упомянутомъ изданіи наличное населеніе приведено за 1877 годъ, то цифра 1882 года исчислена на основаніи средняго прироста, показаннаго въ томъ-же изданіи. Отсюда также заимствованы эти данныя для остальныхъ 11 губерній ¹⁾, въ коихъ не введены земскія учрежденія, и по которымъ Главное Управленіе Государственнаго Коннозаводства свѣдѣній не собирало, а также данныя о количествѣ земли ²⁾ всей и пахатной, находящейся во владѣніи какъ крестьянъ, такъ и частныхъ землевладѣльцевъ (таблица III). При этомъ по отношенію къ числу дворовъ въ Виленскомъ, Лидскомъ и Ошмянскомъ уѣздахъ (Виленской губ.), Тарацанскомъ (Кіевской), Мозырскомъ и Рѣчицкомъ (Минской), Кальварійскомъ (Сувалкской), а также Яскомъ (Бессарабской), Витебскомъ, Городокскомъ, Невельскомъ и Полоцкомъ (Витебской), вслѣдствіе большей или меньшей неполноты свѣдѣній въ матеріалахъ военно-конской переписи, пришлось прибѣгнуть къ интерполяціи; по Витебской губ. необходимо еще замѣтить, что число безлошадныхъ дворовъ, можетъ быть, оказывается нѣсколько уменьшеннымъ противъ дѣйствительности, такъ какъ въ переписныхъ листахъ по участкамъ часто вовсе не дѣлалось указаній о числѣ безлошадныхъ дворовъ, что приходилось принимать за полное отсутствіе такихъ дворовъ въ подобныхъ участкахъ, а между тѣмъ тутъ число это могло быть только опущено. Затѣмъ по Евпаторійскому уѣзду (Таврической губ.) и по одной волости Устюженскаго уѣзда (Новгородской губ.) число душъ крестьянскаго населенія также интерполировано; къ этому способу дополненія полученныхъ свѣдѣній какъ по отношенію къ числу дворовъ, такъ и количеству крестьянскаго населенія, приходилось обращаться (въ весьма, впрочемъ, немногихъ случаяхъ), когда данныя эти отсутствовали по одному—двумъ сельскимъ обществамъ, но, ввиду незначительности подобныхъ поправокъ, здѣсь не приводится перечня уѣздовъ, гдѣ примѣнялся такой способъ. Наконецъ, въ Перекопскомъ уѣздѣ (Таврической губ.), за неимѣніемъ вовсе свѣдѣній о числѣ дворовъ, цифру эту пришлось исчислить приблизительно, что оговорено уже въ своемъ мѣстѣ (таблица II стр. 80).

Что касается свѣдѣній о количествѣ лошадей, приводимыхъ во II и III таблицахъ, то они заимствованы изъ таблицы I.

Въ таблицѣ IV данныя о числѣ лошадей для Москвы и С.-Петербурга разбиты по частямъ города, насколько то оказалось возможнымъ, а число жителей заимствовано изъ источниковъ, указанныхъ выше.

Таблицы V, VI, VII и IX, не основанныя на матеріалахъ переписей, введены въ настоящее изданіе для ознакомленія съ дѣятельностью случныхъ конюшенъ Главнаго Управленія Государственнаго Коннозаводства, составляющихъ главнѣйшее и чуть-ли не единственное средство къ улучшенію коневодства вообще въ имперіи; сопоставленіе это казалось тѣмъ болѣе уместнымъ, что въ описаніи коневодства неразъ приходилось встрѣчать упоминанія о случныхъ конюшняхъ и нередко выражалось сѣтованіе на полнѣйшій недостатокъ жеребцовъ-производителей въ то время, когда по наличнымъ средствамъ Главнаго Управленія въ такой именно мѣстности оказывалось относительное изобиліе казенныхъ жеребцовъ. Помянутыя четыре таблицы основаны на данныхъ, ежегодно публиковавшихся Государственнымъ Коннозаводствомъ въ циркулярахъ по вѣдомству и отчасти извлеченныхъ изъ дѣлъ Главнаго Управленія.

¹⁾ Астраханской, Визонской, Витебской, Волынской, Гродненской, Кіевской, Ковенской, Мшанской, Могилевской, Оренбургской и Подольской; для остальныхъ 11 и 10 православныхъ губерній свѣдѣнія о числѣ дворовъ обществъ и безлошадныхъ почерпнуты изъ военно-конской переписи.

²⁾ По Бессарабской губ. всѣ цифры о количествѣ земли для таблицы II (совершенно у помещиковъ) и для таблицы III (у землевладѣльцевъ), а также число душъ по Яскому уѣзду заимствованы изъ Бессарабскаго Календаря на 1883 годъ; въ немъ же было свѣдѣній о количествѣ пахатной земли.

Для получения свѣдѣній о числѣ частныхъ конскихъ заводовъ и производителей въ нихъ, помѣщенныхъ въ таблицѣ VIII, послужилъ трудъ И. К. Мердера «Списокъ частныхъ конскихъ заводовъ въ Россіи», изд. по распоряженію Министра Государственныхъ Имуществъ въ 1878 г. и основанный на матеріалахъ, которые были добыты одновременно произведенною въ 1877 г. переписью всѣхъ частныхъ конскихъ заводовъ; данныя этой книги дополнены по свѣдѣніямъ Главнаго Управленія Государственнаго Коннозаводства за послѣдніе 5 лѣтъ.

Наконецъ, X таблица составлена по даннымъ о конскихъ ярмаркахъ и базарахъ, приведеннымъ въ описаніи коневодства по каждой губерніи отдѣльно, каковыя свѣдѣнія, въ свою очередь, основаны на сообщеніяхъ Губернскихъ Инструкторовъ и ихъ помощниковъ и дополнены данными книги И. К. Мердера «Конская торговля въ Россіи (ярмарки)», изд. 1880 г.; эта-же послѣдняя составляетъ третье дополненное изданіе подобнаго сборника того-же автора по свѣдѣніямъ, добытымъ официальнымъ путемъ при содѣйствіи агентовъ Главнаго Управленія Государственнаго Коннозаводства.

Что-же касается описанія коневодства по губерніямъ, то, кромѣ ярмарокъ, о которыхъ уже упомянуто, оно основано на матеріалахъ, доставленныхъ тѣми-же Губернскими Инструкторами и ихъ помощниками въ Статистическій Совѣтъ и агентами Главнаго Управленія Государственнаго Коннозаводства въ сіе послѣднее, и затѣмъ дополнено во многихъ случаяхъ данными, извлеченными изъ дѣлъ Государственнаго Коннозаводства.

Разработка матеріаловъ настоящаго изданія, подъ общимъ руководствомъ Предсѣдателя Статистическаго Совѣта Сенатора Тайнаго Совѣтника *П. П. Семнова*, произведена слѣдующими лицами: Секретаремъ Главнаго Управленія Государственнаго Коннозаводства и Членомъ Статистическаго Совѣта Министерства Внутреннихъ Дѣлъ *М. П. Каблуковымъ*, Старшимъ Редакторомъ Центральнаго Статистическаго Комитета *П. В. Охочинскимъ*, Младшимъ Редакторомъ того-же Комитета *Г. Р. Ершовымъ* и Полковникомъ *Р. А. Рейнботомъ*; всѣ четверо, въ качествѣ наблюдающихъ, непосредственно участвовали въ производствѣ военно-конской переписи 1882 года и затѣмъ въ составѣ Комиссіи, Высочайше учрежденной 2 января 1883 г., въ разработкѣ данныхъ для Главнаго Штаба, и такимъ образомъ были близко знакомы съ этимъ дѣломъ.

П. П. Семнову принадлежитъ также общій обзоръ коневодства Европейской Россіи по даннымъ переписи 1882 г., помѣщенный въ настоящемъ изданіи, и просмотръ описанія всѣхъ губерній; въ этомъ послѣднемъ принималъ также ближайшее участіе Директоръ Канцеляріи Главнаго Управленія Государственнаго Коннозаводства Дѣйствительный Статскій Совѣтникъ *И. Б. Мердеръ*, и, по указаніямъ ихъ, были введены въ описаніе нѣкоторыя поправки и добавленія.

Изъ числа упомянутыхъ выше 4 лицъ каждымъ были изготовлены первыя три вѣдомости и описаніе коневодства по слѣдующимъ губерніямъ: *М. П. Каблуковымъ*—Витебской, Новгородской, Олонецкой, Псковской, Самарской, С.-Петербургской, Саратовской, Харьковской, Черниговской, Курляндской, Лифляндской, Эстляндской, Пляцкой и Радомской; *П. В. Охочинскимъ*—Астраханской, Виленской, Волынской, Екатеринославской, Кіевской, Ковенской, Курской, Минской, Подольской, Полтавской, Таврической, Херсонской, Кѣлецкой, Ломжинской и Сувалкской; *Г. Р. Ершовымъ*—Вологодской, Вятской, Казанской, Костромской, Нижегородской, Оренбургской, Пермской, Симбирской, Тамбовской, Тверской, Уфимской, Ярославской, Люблинской, Петроковской и Сѣдлецкой и *Р. А. Рейнботомъ*—Бессарабской, Владимірской, Воронежской, Гродненской, Калужской, Могилевской, Московской, Орловской, Пензенской, Рязанской, Смоленской, Тульской, Варшавской и Калишской.

Тамъ, гдѣ оказалось умѣстнымъ и возможнымъ, описаніе коневодства по губерніямъ было пополнено *М. П. Каблуковымъ* изъ дѣлъ Главнаго Управленія Государственнаго Коннозаводства:

ему же принадлежит составление послѣднихъ семи таблицъ (IV—X) и сравнительныхъ выводовъ по переписямъ 1876 и 1882 гг. въ губерніяхъ Ковенской, Могилевской и Рязанской.

При ссылкахъ въ описаніи коневодства по губерніямъ необходимо имѣть въ виду, что печатаніе этого описанія было окончено еще въ 1883 году.

По совѣстиомъ обсужденіи лицъ, участвовавшихъ въ разработкѣ матеріаловъ настоящаго изданія, признано было полезнымъ приложить къ нему четыре картограммы съ показаніемъ: I—отношенія общаго числа лошадей къ пространству, II—отношенія числа кобылъ къ жеребцамъ, количества кобылъ, покрытыхъ казенными жеребцами на случайныхъ пунктахъ отъ Государственнаго Коннозаводства, и пунктовъ расположенія: государственныхъ конскихъ заводовъ и случайныхъ конюшенъ, выставокъ лошадей, скаковыхъ и рысистыхъ испытаній, III—отношеній общаго числа лошадей къ населенію и количества малолѣтокъ къ общему числу лошадей и IV—отношенія количества безлошадныхъ дворовъ къ общему числу дворовъ и средняго числа лошадей на I лошадный дворъ.

Составлены эти картограммы *М. П. Киблуковимъ*, которому принадлежитъ также и наблюдение за печатаніемъ настоящаго изданія.

Общій обзоръ коневодства Европейской Россіи по даннымъ переписи 1882 года.

Первая въ Россіи правильная всеобщая перепись лошадей 1882 года исчислила для губерній и уѣздовъ Европейской Россіи, на которые она распространялась, 19.637.625 лошадей.

Для получения полной приблизительной цифры конскаго населенія Европейской Россіи, къ приведенной цифрѣ переписи должно еще прибавить слѣдующія приблизительныя цифры на тѣ немногія мѣстности, на которыя перепись не была распространена: на Донскую область до 420 тыс., на земли астраханскихъ калмыковъ и киргизовъ внутренней орды до 70 тыс., на земли астраханскаго, уральскаго и оренбургскаго казачьихъ войскъ до 330 тыс., на зауральскіе и сѣверные уѣзды Пермской губерніи до 620 тыс., на Архангельскую губернію и два уѣзда Вологодской до 60 тыс., на Измаильскій уѣздъ Бессарабской губерніи до 40 тыс., а всего около 1.500.000 лошадей, что и составитъ съ полученною по переписи цифрою свыше 21 мил. лошадей для конскаго населенія всей Европейской Россіи, безъ Финляндіи и Кавказа.

Изъ общей цифры 19.637.625 лошадей, опредѣленныхъ переписью, 14.883.696 принадлежатъ къ рабочему возрасту. Отношеніе-же лошадей къ населенію таково, что на каждые 100 жителей обоего пола приходится 25,3 лошадей вообще, а лошадей въ рабочемъ возрастѣ 19,3 на 100 жителей. Такимъ образомъ въ Европейской Россіи на каждого способнаго къ труду мужчину въ рабочемъ возрастѣ приходится почти по одной лошади въ рабочемъ возрастѣ — пропорція далеко оставляющая за собою пропорціи лошадей къ населенію въ государствахъ Западной Европы, гдѣ, напримѣръ, въ Италіи и Португаліи, на 100 жителей оказывается всего только 2 лошади, въ Испаніи по 4 лошади, въ Германіи 7,4, во Франціи 8, въ Великобританіи и Австро-Венгріи 9, въ Швеціи 10, въ Румыніи 12, въ Даніи 17,6 и только въ Соединенныхъ Штатахъ Сѣверной Америки пропорція лошадей къ населенію, 24,3 на 100 жителей, близко подходитъ къ цифрѣ, полученной нашей переписью.

Само собою разумѣется, что распредѣленіе лошадей въ различныхъ частяхъ имперіи представляется далеко неравномернымъ, и въ этой-то неравномерности отражается все различіе экономическихъ условій разныхъ частей Европейской Россіи

Для того, чтобы выяснитъ зависимость конскаго населенія отъ этихъ экономическихъ условій, необходимо прежде всего сгруппировать губерніи Европейской Россіи въ сколько нибудь однородные по условіямъ коневодства раіоны или области и затѣмъ, путемъ сравненія различныхъ элементовъ конской статистики по такимъ естественнымъ областямъ, опредѣлить, какія именно причины обусловили болѣе или менѣе рѣзкія различія въ этихъ элементахъ.

Вотъ тѣ естественныя и культурно-экономическія области, въ которыя мы можемъ сгруппировать губерніи Европейской Россіи по отношенію къ коневодству.

1) *Озерная* область изъ губерній С.-Петербуржской, Олонецкой, Новгородской и Псковской. Численность лошадей въ этихъ губерніяхъ простирается до 666.012 безъ столицы, а со столицею 695.837, безъ столицы по 21,7 на 100 жителей и со столицею 17,7, т. е. эта

область принадлежит къ числу сравнительно небогатыхъ лошадьми. Самое развитіе коневодства, въ смыслѣ производства лошадей, представляется слабымъ, такъ какъ мѣстная потребность въ лошадяхъ пополняется не столько естественнымъ ихъ приростомъ, сколько притокъ изъ другихъ областей, причемъ столица въ особенности привлекаетъ къ себѣ большое число лошадей рослыхъ и высокаго качества. Забраккованныя изъ нихъ сбываются въ селенія, въ которыхъ онѣ и служатъ вмѣстѣ съ мѣстными лошадьми не только для земледѣльческихъ, но и для промышленныхъ цѣлей: тяги судовъ, вывоза дровъ изъ лѣса, подвоза грузовъ къ столицѣ и зимнихъ въ ней извозовъ. Послѣдствіями значительнаго пригона лошадей въ Озерную область и зимнихъ въ ней извозовъ. Послѣдствіями значительнаго пригона лошадей въ Озерную область и зимнихъ въ ней извозовъ. Послѣдствіями значительнаго пригона лошадей въ Озерную область и зимнихъ въ ней извозовъ. Послѣдствіями значительнаго пригона лошадей въ Озерную область и зимнихъ въ ней извозовъ.

2) *Балтійская* область, изъ губерній Эстляндской, Лифляндской и Курляндской, содержитъ 427.484 лошади, по 19,6 на 100 жителей, и принадлежитъ, слѣдовательно, къ сравнительно небогатымъ по числу лошадей областямъ имперіи. Относительно слабое развитіе пропорціи жеребятъ (сосуновъ) въ области и, наоборотъ, значительная пропорція лошадей въ рабочемъ возрастѣ и мериновъ обнаруживаетъ, сравнительно съ другими областями, малое развитіе коневодства, въ смыслѣ производства лошадей, контингентъ которыхъ пополняется, какъ и въ Озерной области, притокъ изъ внутреннихъ губерній и только отчасти естественнымъ приростомъ. Такимъ образомъ по многимъ условіямъ Балтійская область подходитъ близко къ Озерной, но существенно отличается отъ нея, во-первыхъ, сравнительно малою пропорціею рослыхъ лошадей, а во-вторыхъ, распределеніемъ лошадей между ихъ собственниками, такъ какъ большинство сельскаго населенія, состоя изъ батраковъ (Knechte), вовсе не имѣетъ лошадей, а владѣютъ ими только семьи крестьянъ-хозяевъ и помѣщики, причемъ по пропорціи помѣщичьихъ лошадей Балтійская область занимаетъ *первое* мѣсто въ имперіи.

3) Въ *Литовской области*, изъ губерній Виленской, Ковенской и Гродненской, перепись обнаружила 721.882 лошади, т. е. по 20,4 лошадей на 100 жителей. Такимъ образомъ и Литовская, вмѣстѣ съ другими областями нашей западной окраины, принадлежитъ къ числу менѣе другихъ богатыхъ лошадьми. Въ отношеніи высокой пропорціи владѣльческихъ лошадей къ крестьянскимъ Литовская область приближается къ Балтійской и втрое превосходитъ Озерную; въ отношеніи къ невысокой пропорціи рослыхъ лошадей Литовская область также имѣетъ сходство съ Балтійскою. Наоборотъ, по отношенію къ небольшой пропорціи безлошадныхъ дворовъ Литовская область ближе подходитъ къ Озерной, чѣмъ къ Балтійской, а по пропорціи жеребятъ (сосуновъ) и жеребцовъ, приближающейся къ средней въ Европейской Россіи, отличается отъ двухъ предшедшихъ областей, что указываетъ на достаточное развитіе въ области коневодства.

4) Въ области *Правислинской*, состоящей изъ губерній *Царства Польскаго*, перепись обнаружила 1.097.118 лошадей, по 16,3 лошадей на 100 жителей, т. е. почти наименьшую пропорцію лошадей къ населенію въ цѣлой имперіи. Судя по пропорціи жеребятъ (сосуновъ), которая въ Царствѣ Польскомъ, какъ и въ Литвѣ, достигаетъ среднихъ размѣровъ, коневодство въ этомъ районѣ имѣетъ достаточное развитіе. Особенности-же области заключаются въ томъ, что она занимаетъ *последнее* мѣсто въ имперіи по пропорціи крестьянскихъ лошадей къ общему числу головъ, вслѣдствіе довольно значительной пропорціи лошадей владѣльческихъ, а еще болѣе вслѣдствіе развитія въ Царствѣ Польскомъ городскихъ (не земледѣльческихъ) поселковъ.

5) Область *Бѣлорусскаго* полѣсья изъ губерній Витебской, Минской, Могилевской и Смо-

ленской, къ которымъ мы присоединяемъ еще и малороссійскую Черниговскую губернію, большая часть коей по условіямъ коневодства стоитъ несравненно ближе къ Бѣлоруссін, чѣмъ къ Малороссін, дала по переписи 1.971.211 лошадей, по 30,3 на 100 жителей. Такимъ образомъ по богатству лошадьми Бѣлорусская область занимаетъ одно изъ первыхъ мѣстъ въ Европейской Россіи. По отношенію числа лошадей къ количеству пахатной земли Бѣлорусской области вмѣстѣ съ Югозападною принадлежить самое первое мѣсто въ имперіи. Пропорція безлошадныхъ дворовъ въ Бѣлорусской области очень невелика. Средняя пропорція жеребятъ (сосуновъ) указываетъ на достаточное развитіе коневодства, въ смыслѣ разведенія лошадей. Только въ отношеніи къ пропорціи рослыхъ лошадей Бѣлорусская область занимаетъ одно изъ послѣднихъ мѣстъ въ Европейской Россіи.

6) Въ *Югозападной* или *Заднѣпровской малороссійской* области, состоящей изъ губерній Кіевской, Подольской и Волынской, перепись опредѣлила 1.596.640 лошадей, 24,3 лошади на 100 жителей, т. е. пропорцію весьма близкую къ средней въ Европейской Россіи. Эта пропорція была-бы еще значительно выше, если-бы въ большомъ количествѣ сельскихъ хозяйствъ области лошади не замѣнялись волами. При всемъ томъ въ крестьянскомъ хозяйствѣ пропорція лошадей на 100 десятинъ крестьянскаго надѣла представляется здѣсь вышею въ цѣлой имперіи, да и по пропорціи лошадей къ пахатной землѣ Югозападная область занимаетъ такое-же мѣсто. По отношенію къ пропорціи владѣльческихъ лошадей къ крестьянскимъ Югозападная область занимаетъ, какъ и вся западная окраина, сравнительно высшее мѣсто въ имперіи. Судя по пропорціи жеребятъ (сосуновъ), коневодство достаточно развито въ области. Въ двухъ отношеніяхъ Югозападная область выдается особенно рельефно: съ одной стороны, она имѣетъ наименьшую во всей имперіи пропорцію рослыхъ лошадей, а съ другой, наибольшую пропорцію *безлошадныхъ дворовъ* (не принимая въ расчетъ Балтійской области, гдѣ пропорція безлошадныхъ дворовъ, по особеннымъ мѣстнымъ условіямъ, не могла быть опредѣлена вовсе). Это послѣднее обстоятельство зависитъ главнымъ образомъ отъ замѣны въ крестьянскихъ хозяйствахъ лошадей волами, а отчасти отъ исконнаго раздѣленія малороссійскихъ дворовъ на тяглые и пѣшіе.

7) Въ *Малороссійской* области по сю сторону Днѣпра, гдѣ мы оставили только губерніи Полтавскую и Харьковскую, перепись опредѣлила 644.235 лошадей, 15,1 лошадей на 100 жителей, т. е. наименьшую пропорцію лошадей во всей Европейской Россіи, объясняемую тѣмъ, что именно въ сельскомъ хозяйствѣ этой области, болѣе, чѣмъ въ какой-либо другой, волъ замѣняетъ лошадь. Значительная пропорція жеребятъ указываетъ на достаточное развитіе здѣсь коневодства. По остальнымъ условіямъ конскаго хозяйства Малороссійская область ничѣмъ не выдается изъ среднихъ цифръ и только по отношенію къ пропорціи безлошадныхъ дворовъ занимаетъ вмѣстѣ съ Югозападною областью первое мѣсто въ имперіи, а по отношенію числа лошадей у крестьянъ къ количеству пахатной земли—послѣднее.

8) Въ *Новороссійской* области, состоящей изъ губерній Екатеринославской, Таврической, Херсонской и Бессарабской, перепись опредѣлила 1.490.649 лошадей, 28,1 лошадей на 100 жителей, т. е. пропорцію превышающую среднюю въ имперіи. Въ отношеніи къ развитію коневодства Новороссійская область занимаетъ одно изъ первыхъ въ имперіи мѣстъ, судя по большей пропорціи жеребятъ (сосуновъ), кобылъ и жеребцовъ и по существованію въ области даже табунаго коневодства. По отношенію къ пропорціи безлошадныхъ дворовъ Новороссійская область идетъ вслѣдъ за Югозападною и Малороссійскою, вслѣдствіе той-же главной причины, а именно замѣны въ крестьянскихъ хозяйствахъ лошадей волами.

9) Изъ нѣкоторыхъ губерній центральной черноземной области, особенно выдающихся по распространенію въ нихъ конскихъ заводовъ и улучшенныхъ породъ лошадей, а именно Воро-

нежской, Тамбовской, Орловской, Курской и подходящей къ тѣмъ-же условіямъ приволжской губерніи—Саратовской, образуемъ мы особую область, которую назовемъ *Центральною конно-заводскою*. Въ этой области перепись исчислила 3.067.965 лошадей, по 28,3 лошадей на 100 жителей, т. е. одну изъ высокыхъ для Европейской Россіи пропорцій. Высокій процентъ кобылъ (высшій въ имперіи), жеребятъ (сосуновъ) и жеребцовъ указываетъ на весьма значительное развитіе въ области коневодства, вслѣдствіе чего пропорція мериновъ въ области представляется самою слабою для цѣлой имперіи. По пропорціи крестьянскихъ лошадей на дворъ вообще Центральная коннозаводческая область занимаетъ одно изъ высшихъ мѣстъ въ имперіи. По отношенію къ проценту рослыхъ лошадей Центральной коннозаводческой области принадлежитъ по переписи одно изъ среднихъ мѣстъ, также какъ по проценту безлошадныхъ дворовъ и по отношенію числа лошадей къ пространству пахатной земли. Вообще говоря, Центральная коннозаводческая область есть одна изъ тѣхъ областей, которая наиболѣе другихъ выражаетъ среднія или преобладающія отношенія въ имперіи.

10) Мы выдѣляемъ три губерніи, лежація на сѣверѣ нашей центральной земледѣльческой области, а именно Рязанскую, Тульскую и Калужскую, по отношенію къ коневодству въ особую группу или область, которую назовемъ *Центральною переходною*. Въ этой области перепись обнаружила 1.099.990 лошадей, т. е. по 27 лошадей на 100 жителей — пропорцію еще превышающую среднюю для всей имперіи. Отъ коннозаводческой переходная область отличается меньшею пропорціею жеребцовъ, кобылъ и сосуновъ, что прямо указываетъ на меньшее, хотя весьма достаточное развитіе коневодства. По количеству крестьянскихъ лошадей на дворъ переходная область стоитъ ниже коннозаводческой, а по пропорціи безлошадныхъ дворовъ превосходить ее. По отношенію количества крестьянскихъ лошадей на каждыя 100 десятинъ надѣла переходная область занимаетъ одно изъ первыхъ мѣстъ, да и по пропорціи лошадей къ количеству пахатной земли стоитъ выше средней для имперіи.

11) Изъ губерній промышленной области выдѣляемъ мы по конской статистикѣ Московскую, Тверскую и Владимірскую въ одну область, которую называемъ *Промышленною Московскою*. Въ этой группѣ губерній перепись исчислила безъ столицы 782.164 лошади, а со столицею 818.946 лошадей, т. е. на 100 жителей, не принимая въ расчетъ Москвы, 17,3 лошадей, а принимая ее—15,3. По отношенію къ численности лошадей Московская промышленная группа, слѣдовательно, занимаетъ одно изъ послѣднихъ мѣстъ, что и совершенно понятно, такъ какъ для цѣлыхъ селеній, занятыхъ исключительно фабричною промышленностью, лошади почти совершенно не нужны. Наименьшее во всей имперіи число жеребятъ (сосуновъ) указываетъ на ничтожное развитіе въ рассматриваемой группѣ губерній коневодства; подтвержденіемъ чему служитъ еще и то, что по относительному количеству мериновъ Московская группа занимаетъ первое мѣсто. Понятно также, что пропорція крестьянскихъ лошадей на дворъ въ рассматриваемой области одна изъ самыхъ слабыхъ. Въ этомъ отношеніи ниже Московской области стоитъ только Малороссійская, но такъ какъ въ этой послѣдней замѣстителемъ лошади служитъ волъ, то первая въ сущности занимаетъ послѣднее мѣсто. По пропорціи рослыхъ лошадей Московская область между другими занимаетъ одно изъ среднихъ мѣстъ, но изъ среднихъ эта пропорція наибольшая, что объясняется пригономъ лошадей въ столицу и подстоличныя мѣстности. Существованіе такого пригона подтверждается и тѣмъ обстоятельствомъ, что по отношенію къ пропорціи лошадей въ рабочемъ возрастѣ Московская область занимаетъ первое мѣсто въ Европейской Россіи.

12) Нѣкоторыя различія отъ только что охарактеризованной группы представляютъ промышленныя губерніи, въ которыхъ отхожій и кустарный промыселъ преобладаетъ надъ фабричнымъ, а именно Ярославская и Костромская, къ которымъ мы присоединяемъ сосѣднюю

Вологодскую губернію, относящуюся собственно къ Вѣломорской области, на большую часть коей перепись не распространилась. Группу изъ упомянутыхъ трехъ губерній назовемъ мы областью *Отхоже-промысловою*. Въ ней перепись исчислила 677.269 лошадей, т. е. по 19,7 лошадей на 100 жителей,—одну изъ сравнительно невысокихъ пропорцій, но все-таки болѣе значительную, чѣмъ въ Московской области. Отхоже-промысловая группа характеризуется одною изъ наименьшихъ въ имперіи пропорціею владѣльческихъ лошадей, что объясняется очень ограниченнымъ числомъ владѣльческихъ земледѣльческихъ хозяйствъ. Малая пропорція жеребятъ (сосуновъ) и жеребцовъ указываетъ на слабое развитіе коневодства въ области. По отношенію къ пропорціи рослыхъ лошадей разсматриваемая группа занимаетъ одно изъ среднихъ мѣстъ въ Европейской Россіи, за то количество крестьянскихъ лошадей на дворъ представляется однимъ изъ слабыхъ, а по количеству лошадей на каждыя 100 десятинъ надѣльной земли разсматриваемая область занимаетъ послѣднее мѣсто, хотя по количеству лошадей на 100 десятинъ нашии относится къ среднимъ, что прямо указываетъ на вліяніе отхожихъ промысловъ, значительно ограничивающихъ развитіе въ области земледѣлія.

13) Губерніи Нижегородскую, Казанскую, Симбирскую и Пензенскую соединяемъ мы, по нѣкоторому сходству въ нихъ условій конскаго хозяйства, въ одну группу, которую назовемъ *Средне-вожскою*. Здѣсь перепись исчислила 1.541.514 лошадей, по 25,7 лошадей на 100 жит., т. е. цифру наиболѣе близкую къ средней пропорціи во всей Европейской Россіи. Столь же средняя пропорція жеребятъ (сосуновъ) и довольно высокая пропорція жеребцовъ указываетъ на достаточное развитіе въ разсматриваемыхъ губерніяхъ коневодства. Пропорція владѣльческихъ лошадей принадлежитъ къ числу слабыхъ, вѣдствие недостаточности вообще владѣльческихъ земледѣльческихъ хозяйствъ. Пропорція рослыхъ лошадей весьма значительна. По пропорціи крестьянскихъ лошадей на дворъ и пропорціи безлошадныхъ дворовъ разсматриваемой области принадлежитъ одно изъ среднихъ мѣстъ въ имперіи.

14) Изъ простирающихся къ востоку отъ разсмотрѣнной группы губерній, а именно Вятской, Уфимской и Пермской, образуемъ мы область, которую назовемъ *Уральскою*. Здѣсь перепись исчислила 2.060.069 лошадей, т. е. по 38,4 лошадей на 100 жителей; по этой высокой пропорціи настоящей области принадлежитъ второе мѣсто въ Европейской Россіи. Значительная пропорція жеребятъ и высокая пропорція жеребцовъ указываютъ на существующее здѣсь развитіе коневодства. По пропорціи владѣльческихъ лошадей къ крестьянскимъ Уральская область занимаетъ послѣднее мѣсто, за то по пропорціи крестьянскихъ лошадей на дворъ она стоитъ очень высоко, занимая второе мѣсто; количество же безлошадныхъ дворовъ представляется почти наименьшимъ въ Европейской Россіи. По пропорціи рослыхъ лошадей Уральской области принадлежитъ одно изъ низшихъ мѣстъ: вѣсьмъ извѣстно, что, такъ называемая, вятская порода при всѣхъ своихъ хорошихъ качествахъ отличается малымъ ростомъ.

15) Наконецъ, послѣднюю группу губерній образуемъ мы изъ Самарской, Оренбургской и Астраханской, называя эту область *Юговосточною степною*; здѣсь перепись исчислила 1.726.816 лошадей, т. е. по 55,0 на 100 жителей — пропорція изумительная и прямо указывающая на развитіе въ области табуннаго коневодства. Само собою разумѣется, что и по относительному количеству жеребятъ (сосуновъ) и жеребцовъ область занимаетъ самое первое мѣсто въ Европейской Россіи, также какъ и по количеству крестьянскихъ лошадей на дворъ, а между тѣмъ пропорція безлошадныхъ дворовъ здѣсь наименьшая во всей имперіи. Также и по пропорціи рослыхъ лошадей Юговосточная область стоитъ выше остальныхъ, если не считать Озерной, въ которой еще большая пропорція образуется искусственно пригономъ въ столицу лучшихъ лошадей изъ всей имперіи.

Сгруппировавъ всѣ губерніи; на которыя распространялась перепись 1882 года, въ 15 раз-

личныхъ по характеру коневодства группъ или областей и охарактеризовать особенности коневодства въ каждой изъ нихъ, мы перейдемъ къ сравнительному изученію относительныхъ цифръ, доставленныхъ переписью по главнымъ элементамъ конской статистики для каждой области, и постараемся путемъ такихъ сравненій опредѣлить, отъ какихъ именно мѣстныхъ вліяній зависятъ уклоненія разсматриваемыхъ относительныхъ цифръ отъ среднихъ для всей имперіи.

Начнемъ съ *отношенія конскаго населенія Европейской Россіи къ пространству*, сравнивая при этомъ отношеніе числа лошадей къ пространству съ плотностью населенія:

	На квадратную версту. Лошадей.	Жителей.
Центральная переходная область	12,0	44,6
" коннозаводческая	11,3	39,5
Югозападная	11,0	44,9
Царство Польское	9,8	60,3
Средне-волжская	8,6	33,6
Бѣлорусская	7,6	25,2
Поворосійская	7,4	25,2
Малоросійская	7,0	46,4
Литовская	6,7	33,1
Московская	6,3	40,6
Уральская	5,8	14,9
Балтійская	5,4	26,2
Юговосточная степная	5,0	9,4
Отхоже-промысловая	2,6	13,2
Озерная	2,4	12,4
Въ Европейской Россіи	6,6	26,0

Изъ приведенной таблицы видно, что вообще отношеніе лошадей къ пространству значительно тамъ, гдѣ населеніе гуще, почва плодороднѣе, и гдѣ болѣе развито земледѣліе, и, наоборотъ, менѣе тамъ, гдѣ населеніе рѣже, и гдѣ промышленныя занятія преобладаютъ надъ земледѣльческими.

Изъ тщательнаго сличенія первой и второй графы приведенной таблицы видно, что отъ пропорціональнаго увеличенія отношенія числа лошадей къ пространству съ увеличеніемъ плотности населенія наиболѣе уклоняются въ положительную сторону, т. е. имѣютъ болѣе лошадей, чѣмъ можно было бы ожидать по плотности населенія, области Юговосточная, Уральская и Бѣлорусская, гдѣ это явленіе объясняется, несомнѣнно, обиліемъ настибщъ, а въ отрицательную, т. е. имѣютъ менѣе лошадей, чѣмъ того слѣдовало бы ожидать, въ Царствѣ Польскомъ, Малороссіи и Московской области, что можно объяснить сгущеніемъ населенія, вообще уменьшающимъ площади настибщъ, для Московской области и Царства Польскаго развитіемъ фабричныхъ занятій, понижающимъ спросъ на лошадей, а для Малороссіи вытѣсненіемъ лошади, какъ рабочей силы, въ сельскомъ хозяйствѣ воловь.

Еще большее значеніе, чѣмъ отношеніе численности лошадей къ пространству, имѣетъ отношеніе этой численности къ населенію.

Слѣдующая таблица выражаетъ это отношеніе.

Не закончена издана 1880 г.

На 100 жителей обоого пола приходится лошадей:

Въ Юговосточной степной области	55,0
» Уральской	38,4
» Бѣлорусской	30,3
» Центральной коннозаводческой	28,5
» Новороссійской	28,1
» Центральной переходной	27,0
» Средне-волжской	25,7
» Югозападной	24,5
» Озерной	21,7 (съ С.-Петербургомъ 17,7)
» Литовской	20,4
» Отхоже-промысловой	19,7
» Балтійской	19,6
» Московской	17,3 (съ Москвою 15,5)
» Царствѣ Польскомъ	16,2
» Малороссійской	15,1
Въ Европейской Россіи	25,3

Изъ этой таблицы ясно видно, что выше 26 лошадей на 100 жителей имѣютъ вообще области по преимуществу земледѣльческія, а ниже 24 области болѣе или менѣе промышленныя.

Громадное уклоненіе отъ средней цифры вверхъ въ Юговосточной степной и Уральской областяхъ объясняется, очевидно, обиліемъ въ нихъ пастбищъ, обширностью существующихъ еще тамъ залежей, при малой густотѣ населенія, а въ Бѣлорусской области — увеличеніемъ и безъ того довольно обширной площади пастбищъ въ крестьянскихъ надѣлахъ сервитутными пастбищами на помѣщичьихъ земляхъ. Новороссійская область, также весьма обильная залежными пастбищами, отстала отъ Юговосточной и Уральской единственно лишь вслѣдствіе того, что лошадь, какъ рабочая сила, замѣняется здѣсь воломъ. Весьма значительное уклоненіе отъ среднихъ цифръ внизъ замѣчается въ областяхъ: Малороссійской, Московской, Царствѣ Польскомъ и Озерной (принимая въ расчетъ и столицу), что объясняется для первой области весьма распространенною замѣною лошади воломъ въ сельскомъ хозяйствѣ, для Царства Польскаго необыкновенною густотою населенія и развитіемъ фабричной промышленности, а для области Озерной и въ особенности Московской сильнымъ преобладаніемъ промышленности надъ земледѣліемъ.

Такимъ образомъ несомнѣнно, что, чѣмъ болѣе людей, которымъ нужна лошадь въ качествѣ рабочей силы (какъ, напр., земледѣльцевъ), тѣмъ болѣе и лошадей, но что лошади разводятся въ большемъ количествѣ тамъ, гдѣ челоуѣкъ имѣетъ болѣе простора (т. е. гдѣ имѣются еще въ его распоряженіи обширныя пастбища) или, взамѣвъ этого простора, обильныя при плодородіи почвы и развитіи земледѣлія кормовыя средства.

Немалый интересъ для конской статистики представляетъ возрастное распредѣленіе лошадей, а именно пропорція лошадей въ рабочемъ возрастѣ и пропорція жеребятъ (сосуновъ), т. е. лошадей такого возраста, въ которомъ онѣ еще не могутъ удобно перемѣщаться изъ одной области въ другую. Пропорція лошадей въ рабочемъ возрастѣ въ разныхъ областяхъ имперіи представляется въ слѣдующемъ видѣ:

Въ Московской	85,2 (съ Москвою 85,8).
» Озерной	84,3 (съ С.-Пб. 85,0).

Въ Балтійской	80,7
» Отхоже-промысловой	79,9
» Югозападной	78,3
» Средне-волжской	78,0
» Бѣлорусской	77,2
» Царствѣ Польскомъ	75,9
» Юговосточной степной	75,2
» Уральской	74,7
» Литовской	74,7
» Малороссійской	73,3
» Новороссійской	72,2
» Центральной переходной	71,9
» Центральной коннозаводческой	70,9
Въ Европейской Россіи	75,8

Изъ тщательнаго разсмотрѣнія этой таблички видно, что значительное отклоненіе отъ средней цифры вверхъ зависитъ (какъ въ Московской, Озерной и Балтійской областяхъ) отъ значительнаго привода лошадей въ рабочемъ возрастѣ изъ другихъ областей, вслѣдствіе недостаточнаго развитія мѣстнаго коневодства (въ смыслѣ разведенія лошадей для ихъ сбыта). Наоборотъ, значительное отклоненіе отъ средней цифры въ областяхъ Центральной коннозаводческой и Центральной переходной зависитъ отъ значительнаго вывода лошадей въ рабочемъ возрастѣ не только въ другія губерніи имперіи, но и за границу.

По пропорціи жеребятъ (сосуновъ) области слѣдуютъ приблизительно, но не вполне, въ обратномъ порядкѣ противъ предыдущей таблицы, а именно:

Юговосточная степная	11,8
Новороссійская	11,6
Малороссійская	11,2
Центральная коннозаводческая	10,7
» переходная	9,3
Уральская	8,5
Бѣлорусская	8,0
Средне-волжская	7,7
Царство Польское	7,7
Югозападная	7,3
Литовская	7,3
Отхоже-промысловая	6,0
Озерная	5,4
Балтійская	4,7
Московская	4,3
Въ Европейской Россіи	8,7

И въ этой табличкѣ зависимость цифровыхъ отношеній отъ мѣстныхъ условій очевидна. Первое мѣсто между областями, уклоняющимися отъ средней пропорціи вверхъ, занимаютъ тѣ, въ которыхъ существуетъ степное приволье и табунное коневодство (Юговосточная и Новороссійская); вслѣдъ за ними идутъ области, въ которыхъ при плодородной почвѣ весьма развито

коневодство (Малороссійская, Центральная коннозаводческая и Центральная переходная). Наоборотъ, наиболѣе уклоняются отъ средняго отношенія внизъ лишь тѣ области, которыя, при слабомъ развитіи коневодства, наиболѣе нуждаются въ пригонѣ лошадей изъ другихъ областей и дѣйствительно пользуются этимъ пригономъ (Московская, Балтійская, Озерная и Отхоже-промысловая).

Для изслѣдованія зависимости распредѣленія лошадей по поламъ отъ мѣстныхъ условий, мы считаемъ полезнымъ привести въ отдѣльныхъ табличкахъ пропорціи къ общему числу лошадей въ рабочемъ возрастѣ: кобыль, мериновъ и жеребцовъ и пропорціи жеребцовъ къ кобыламъ.

По первой изъ этихъ пропорцій (кобыль къ общему числу лошадей въ рабочемъ возрастѣ) области располагаются одна за другой въ слѣдующемъ порядкѣ:

Центральная коннозаводческая	55,7
Малороссійская	54,6
Царство Польское	50,2
Югозападная	48,1
Центральная переходная	48,0
Новороссійская	46,2
Средне-волжская	45,1
Юговосточная степная	43,5
Уральская	42,3
Литовская	41,0
Бѣлорусская	40,8
Отхоже-промысловая	39,9
Балтійская	33,5
Озерная	33,4 (со столицей 31,8)
Московская	28,7 (со столицей 27,7)
Въ Европейской Россіи	45,1

Въ то время какъ между людьми въ Европейской Россіи замѣчено численное преобладаніе женскаго пола надъ мужскимъ, между лошадьми, наоборотъ, преобладаетъ численностью мужской полъ и притомъ въ довольно значительной степени (изъ 100 лошадей 55 жеребцовъ и мериновъ и только 45 кобыль). Преобладаніе женскаго пола надъ мужскимъ между лошадьми замѣчается въ областяхъ, изъ которыхъ существуетъ значительный выводъ лошадей (напр., Центральная коннозаводческая и Царство Польское), а наивысшее преобладаніе мужского пола надъ женскимъ проявляется въ тѣхъ областяхъ, въ которыя лошади приводятся въ наибольшемъ количествѣ (Московская, Озерная, Балтійская).

По пропорціи мериновъ къ общему числу лошадей въ рабочемъ возрастѣ области слѣдуютъ одна за другою почти, но не совершенно въ обратномъ порядкѣ, а именно:

Московская	68,1 (со столицей 67,2)
Озерная	64,7 (со столицей 64,2)
Балтійская	64,0
Отхоже-промысловая	58,7
Бѣлорусская	56,8
Литовская	56,1
Уральская	51,9
Югозападная	49,9

Средне-вожская	49,9
Центральная переходная	48,0
Новороссійская	47,8
Царство Польское	47,6
Юговосточная степная	46,9
Малороссійская	41,2
Центральная коннозаводческая	38,1
Въ Европейской Россіи	50,4

Таблица эта подтверждает выводъ, сдѣланный нами изъ предыдущей, а именно представляет (только въ обратномъ смыслѣ) крайности въ одну сторону въ тѣхъ областяхъ, въ которыя направляется наибольшій приводъ лошадей, а въ другую сторону въ тѣхъ, изъ которыхъ происходитъ наибольшій выводъ.

Области слѣдуютъ въ только что приведенной таблицѣ, какъ мы уже замѣтили, почти совершенно въ обратномъ порядкѣ съ предшедшею, но значительное отклоненіе представляетъ лишь область Юговосточная степная, гдѣ, при условіи табуннаго скотоводства, пропорція мериновъ сравнительно уменьшается вслѣдствіе значительности пропорцій жеребцовъ.

По отношенію количества жеребцовъ къ общему числу лошадей въ рабочемъ возрастѣ области располагаются въ слѣдующемъ порядкѣ:

Юговосточная степная	9,6
Центральная коннозаводческая	6,2
Новороссійская	6,0
Уральская	5,8
Средне-вожская	5,0
Малороссійская	4,2
Центральная переходная	4,0
Московская	3,2 (со столицею 5,1)
Литовская	2,9
Балтійская	2,5
Вѣлорусская	2,4
Царство Польское	2,2
Озерная	2,2 (со столицею 4,0)
Югозападная	2,0
Отхоже-промысловая	1,4
Въ Европейской Россіи	4,5

Изъ этой таблицы можно вообще заключить, что пропорція жеребцовъ въ особенности сильна тамъ, гдѣ наиболѣе развито коневодство, но изъ той же таблицы видно, что въ нѣкоторыхъ областяхъ, въ которыхъ этого явленія не замѣчается, численность жеребцовъ большая, чѣмъ слѣдовало бы ожидать, вслѣдствіе развитія въ нихъ лошадей роскоши (*chevaux de luxe*), между которыми пропорція жеребцовъ необходимо должна быть сильнѣе, чѣмъ между рабочими лошадьми; сюда относятся обѣ подстоличныя области (Московская и Озерная).

Наконецъ, по количеству жеребцовъ, приходящихся на каждыя 100 кобылъ, области группируются слѣдующимъ образомъ:

Юговосточная степная	22,1
Уральская	13,8

Новороссійская	12,9
Центральная коннозаводческая	11,2
Средне-волжская	11,1
Московская	11,9 (со столицею 18,5)
Центральная переходная	8,3
Малороссійская	7,7
Балтійская	7,3
Литовская	7,0
Озерная	6,5 (со столицею 12,6)
Бѣлорусская	5,8
Царство Польское	4,4
Югозападная	4,2
Отхоже-промысловая	3,6
<hr/>	
Въ Европейской Россіи	10,6

Порядокъ, въ которомъ здѣсь слѣдуютъ области, имѣеть большое сходство съ порядкомъ въ предыдущей таблицѣ, т. е. изъ нея можно вывести то же заключеніе, что, чѣмъ болѣе развито въ области коневодство, въ смыслѣ разведенія лошадей, тѣмъ выгоднѣе пропорція жеребцовъ на 100 кобылъ и наоборотъ, и что нѣкоторое отступленіе отъ этого порядка представляютъ тѣ области, въ которыхъ наиболѣе развито содержаніе лошадей роскоши (chevaux de luxe).

Одно изъ важнѣйшихъ обследованій переписи касалось роста лошадей въ рабочемъ возрастѣ: совершавшееся при осмотрѣ лошадей измѣреніе ихъ выдѣляло изъ массы: лошадей, оказывавшихся ниже мѣрки, затѣмъ имѣвшихъ ростъ отъ 1 арш. 14 вер. до 2 арш. и, наконецъ, 2 арш. и болѣе.

Если признать всѣхъ лошадей, имѣющихъ свѣше 1 арш. 14 вер., рослыми, то мы найдемъ, что по пропорціи такихъ лошадей области слѣдуютъ одна за другою въ такомъ порядкѣ:

Озерная (со столицею)	60,2 (безъ столицы 58,1)
Юговосточная степная	58,8
Новороссійская	53,2
Центральная переходная	52,5
Средне-волжская	52,5
Московская (со столицей)	51,1 (безъ столицы 48,5)
Центральная коннозаводческая	46,2
Отхоже-промысловая	45,8
Малороссійская	39,4
Царство Польское	38,1
Балтійская	36,5
Литовская	33,8
Уральская	30,8
Бѣлорусская	23,1
Югозападная	19,2
<hr/>	
Въ Европейской Россіи	41,9

Изъ этой таблицы видно, что ниже средней пропорціи рослыхъ лошадей имѣютъ области всей западной нашей окраины и область Уральская на крайнемъ востокѣ (причемъ малорос-

лыя лошади преобладают въ особенности въ Югозападной и Бѣлорусской областяхъ). Въ остальныхъ областяхъ имѣютъ пропорцію выше средней, но на первомъ мѣстѣ стоятъ области Озерная, конечно, только вслѣдствіе привода самыхъ рослыхъ лошадей въ столицу, а затѣмъ Юговосточная степная и Новороссійская, вслѣдствіе обилія кормовыхъ средствъ и поздняго употребленія (особливо при табуинномъ коневодствѣ) лошадей въ работы.

Неособенно высокое между областями, въ которыхъ пропорція рослыхъ лошадей стоитъ выше средней, мѣсто Центральной коннозаводческой области мы можемъ объяснить только вѣдомъ изъ нея въ большомъ количествѣ рослыхъ лошадей для воинскаго ремонта и столицѣ.

Вообще же говоря, изъ приведенной таблицы нельзя не заключить, что въ мѣстностяхъ лѣсныхъ и лѣсныхъ лошади мельче, чѣмъ въ малолѣсныхъ.

Въ нѣсколько иномъ порядкѣ распределяются области по пропорціи лошадей самаго высокаго роста (2 арш. и болѣе), а именно:

Средне-вожская	21,3	
Московская (со столицей)	20,8	(безъ столицы 17,4)
Озерная (со столицей)	20,3	(безъ столицы 16,3)
Новороссійская	20,3	
Отхоже-промысловая	19,2	
Центральная коннозаводческая	18,2	
Царство Польское	16,8	
Центральная переходная	15,9	
Юговосточная степная	15,0	
Малороссійская	12,5	
Балтійская	11,1	
Литовская	8,3	
Уральская	6,2	
Югозападная	5,5	
Бѣлорусская	4,0	
Въ Европейской Россіи	13,9	

Распределеніе областей на двѣ категоріи (выше и ниже средней) осталось почти то же: въ первую категорію перешло только Царство Польское, вѣроятно, вслѣдствіе стремленія лицъ, держащихъ лошадей роскоши (*chevaux de luxe*) удерживать самыхъ рослыхъ лошадей, между тѣмъ какъ лошади средняго роста (отъ 1 арш. 14 вер. до 2 арш.) выходятъ въ болѣе значительномъ числѣ за границу. Вся остальная западная окраина, а на дальнемъ сѣверовостокѣ Уральская область остались при пропорціяхъ ниже средней.

Вообще изъ приведенной таблицы можно заключить, что лошади высшаго роста встрѣчаются наиболѣе тамъ, куда ихъ привлекаетъ любительство, или тамъ, гдѣ наиболѣе замѣчается разведеніе улучшенныхъ породъ.

Переходя къ распределенію лошадей между владѣльческими и крестьянскими хозяйствами, мы можемъ расположить наши области сначала въ порядкѣ пропорцій владѣльческихъ лошадей ко вѣмъ, которыя составляютъ:

Въ Балтійской области	28,2
» Литовской	26,0
» Царствѣ Польскомъ	23,0
» Югозападной	22,0

Въ Новороссійской	20,6
» Малороссійской	15,2
» Центральной переходной	13,5
» Бѣлорусской	12,5
» Озерной	8,4
» Центральной коннозаводческой	8,0
» Московской	5,8
» Средне-волжской	4,8
» Отхоже-промысловой	4,6
» Юговосточной степной	4,0
» Уральской	1,8
Въ Европейской Россіи	11,7

Изъ этой таблицы ясно видно, что большая пропорція владѣльческихъ лошадей встрѣчается тамъ, гдѣ помѣщики наиболѣе живутъ въ своихъ деревняхъ и ведутъ свое хозяйство, а наименьшее тамъ, гдѣ наиболѣе развитъ абсентеизмъ, или гдѣ вообще владѣльческихъ хозяйствъ сравнительно немного.

Почти въ обратномъ порядкѣ идутъ области по пропорціи въ нихъ крестьянскихъ лошадей, а именно:

Уральская	97,5
Отхоже-промысловая	94,5
Средне-волжская	93,5
Юговосточная степная	93,1
Московская	92,7
Центральная коннозаводческая	90,6
Озерная	90,2
Бѣлорусская	85,6
Центральная переходная	85,3
Малороссійская	81,2
Югозападная	74,8
Новороссійская	74,8
Царство Польское	73,4
Литовская	71,4
Балтійская	68,6
Въ Европейской Россіи	85,9

Слѣдовательно, въ Европейской Россіи всѣ лошади распредѣляются такимъ образомъ: 85,9% принадлежатъ крестьянамъ, 11,7% владѣльцамъ и 2,4% городамъ.

Какое значеніе имѣютъ лошади въ крестьянскихъ хозяйствахъ, видно изъ того, что крестьяне въ Европейской Россіи (кроме Царства Польскаго и Балтійскихъ губерній) держатъ на каждыя 100 дес. своей надѣльной земли по 14 лошадей, между тѣмъ какъ у владѣльцевъ на 100 дес. владѣмой ими земли приходится немного болѣе 2-хъ лошадей, что, конечно, объясняется отчасти и тѣмъ, что въ крестьянскихъ надѣлахъ состоитъ большая пропорція пашень, тѣмъ во владѣльческихъ земляхъ, но и по отношенію къ количеству пашни у крестьянъ несравненно болѣе лошадей, тѣмъ у владѣльцевъ, а именно на 100 дес. пашни у первыхъ приходится 25 лошадей, а у вторыхъ 9.

Конечно, и это различіе находятъ отчасти свое объясненіе въ томъ, что крестьянскія лошади служатъ въ значительной мѣрѣ для обработки владѣльческихъ паашей, или нанимаемыхъ крестьянами, или обрабатываемыхъ ими по найму, но во всякомъ случаѣ это обстоятельство ставитъ крестьянскія хозяйства въ лучшія условія относительно удобренія почвы, чѣмъ владѣльческія.

По количеству крестьянскихъ лошадей, приходящихся на 100 дес. вадѣла, области слѣдуютъ одна за другою въ нижеслѣдующемъ порядкѣ:

Югозападная	20,2
Бѣлорусская	19,2
Центральная переходная	18,8
коннозаводческая	18,4
Средне-волжская	16,3
Уральская	13,2
Новороссійская	12,3
Литовская	12,2
Юговосточная степная	11,7
Малороссійская	11,1
Московская	10,4
Озерная	9,4
Отхоже-промысловая	8,5
Въ Европейской Россіи	14,4

Высшая пропорція приходится вообще въ областяхъ земледѣльческихъ, довольно малоземельныхъ, средняя въ земледѣльческихъ многоземельныхъ, низшая въ областяхъ промысловыхъ. Малороссійская область стоитъ, можно сказать, не на своемъ мѣстѣ вслѣдствіе того, что воль вытѣсняетъ здѣсь лошадь.

По количеству крестьянскихъ лошадей, приходящихся на каждыя 100 дес. пашни, области группируются нѣсколько иначе, а именно:

Бѣлорусская	32,3
Югозападная	29,5
Озерная	27,6
Юговосточная степная	26,9
Центральная переходная	26,7
Уральская	26,3
Отхоже-промысловая	24,2
Центральная коннозаводческая	23,7
Московская	22,1
Средне-волжская	22,0
Новороссійская	21,4
Литовская	20,5
Малороссійская	14,6
Въ Европейской Россіи	25,0

Выше средней пропорціи лошадей на 100 дес. пашни имѣютъ области, въ которыхъ лошади наиболѣе медки и малосильны (Бѣлорусская и Югозападная), или въ крестьянскихъ хозяйствахъ коней замѣчается избытокъ лошадей, имѣющихъ другое назначеніе, кромѣ земледѣ-

ческих занятій (Озерная, Юговосточная степная и Уральская), и, наконецъ, область, въ которой крестьянскія поля въ послѣднее 20-лѣтіе не могли раздвигаться по неизмѣнно запасовъ свободныхъ земель (Центральная переходная); ниже средней пропорціи имѣютъ области, въ которыхъ крестьянскія запашки въ послѣднее 20-лѣтіе сильно увеличились (Средне-вожская и Литовская), или въ которыхъ земледѣліе играетъ второстепенную роль, и притомъ лошади не имѣютъ особаго примѣненія къ неземледѣльческимъ занятіямъ (Московская и Отхоже-промысловая), и, наконецъ, области, въ которыхъ вошь въ значительной мѣрѣ замѣняетъ рабочую силу лошади (Малороссійская и Новороссійская).

Весьма интереснымъ представляется отношеніе въ крестьянскихъ хозяйствахъ числа лошадей къ числу сельско-хозяйственныхъ единицъ, т. е. дворовъ.

Въ этомъ отношеніи области располагаются въ слѣдующемъ порядкѣ:

	на дворъ:
Юговосточная степная	3,57 лошади
Уральская	2,39 »
Центральная коннозаводческая	2,01 »
Бѣлорусская	1,04 »
Центральная переходная	1,76 »
Новороссійская	1,67 »
Средне-вожская	1,63 »
Литовская	1,47 »
Озерная	1,38 »
Югозападная	1,31 »
Царство Польское	1,25 »
Отхоже-промысловая	1,24 »
Московская	1,13 »
Малороссійская	0,86 »
Въ Европейской Россіи	1,70 лошади.

Наибольшее количество лошадей на дворъ приходится въ областяхъ, гдѣ крестьяне занимаются по преимуществу земледѣльческимъ промысломъ, и тѣмъ большее, чѣмъ обильнѣе ихъ кормовыя средства.

Менѣе средняго для имперіи количество лошадей на дворъ имѣютъ тѣ земледѣльскія области, въ которыхъ при замѣнѣ лошади воломъ имѣется весьма большая пропорція безлошадныхъ дворовъ (Малороссійская, Югозападная и Новороссійская), а также всѣ области, въ которыхъ земледѣліе не составляетъ главнаго занятія крестьянскаго населенія (Московская, Отхоже-промысловая и Озерная).

Въ нѣсколько иномъ порядкѣ располагаются области, если, выкинувъ изъ разчета безлошадные дворы, исчислить пропорцію лошадей на каждый лошадный дворъ, а именно:

Юговосточная степная	4,11
Уральская	2,76
Новороссійская	2,76
Югозападная	2,66
Центральная коннозаводческая	2,62
Бѣлорусская	2,46
Центральная переходная	2,32
Средне-вожская	2,09

Царство Польское	1,97
Литовская	1,79
Малороссійская	1,76
Озерная	1,67
Отхоже-промысловая	1,55
Московская	1,54
Въ Европейской Россіи	2,35

Изъ этой таблицы очевидно, что хозяйства, нуждающіяся въ лошадяхъ, держать ихъ тѣмъ въ большемъ числѣ, чѣмъ болѣе они занимаются земледѣліемъ, и чѣмъ лучше ихъ кормовыя средства. Въ частности только Малороссійская область стоитъ не на своемъ мѣстѣ, потому что воля замѣняетъ здѣсь лошадь въ хозяйствахъ, занимающихся земледѣліемъ.

По отношенію къ пропорціи безлошадныхъ дворовъ области располагаются слѣдующимъ образомъ:

		(Средній надѣлъ крестьянъ по па- личную душу).
Югозападная	50,8	2,4
Малороссійская	50,8	2,6
Новороссійская	39,6	4,6
Царство Польское	36,7	неизв.
Московская	25,4	3,3
Центральная переходная	24,6	2,8
Центральная коннозаводческая	23,4	3,2
Средне-волжская	22,4	3,3
Вѣлорусская	20,8	3,4
Отхоже-промысловая	20,6	6,3
Литовская	17,9	3,4
Озерная	17,7	8,8
Уральская	13,5	6,3
Юговосточная степная	13,1	9,7
Въ Европейской Россіи	27,2	

Наибольшая пропорція безлошадныхъ дворовъ замѣчается, слѣдовательно, въ областяхъ, въ коихъ рабочая сила лошади замѣняется воломъ, и гдѣ распространенное повсемѣстно или только мѣстами участковое пользованіе землею уже издавна создало различіе между тяглыми и пѣшными дворами; сюда относятся области Малороссійская и Югозападная съ 50% безлошадныхъ дворовъ и области Новороссійская и Польская съ 37 до 40% такихъ дворовъ.

Близкія къ среднимъ пропорціямъ безлошадныхъ дворовъ (отъ 22 до 25%) имѣютъ тѣ области, въ которыхъ возрастающее, съ быстрымъ увеличеніемъ населенія, малоземелье крестьянъ (средніе ихъ надѣлы на наличную душу мужского пола составляютъ нынѣ отъ 2,8 до 3,3 дес.) заставляеть многіе крестьянскіе дворы или переходить къ неземледѣльческимъ занятіямъ, при коихъ лошадь становится излишнею, или обращаться временно въ батрачскіе (пѣшіе) дворы.

Наконецъ, меньшая пропорція безлошадныхъ дворовъ (отъ 13 до 21%) существуетъ въ тѣхъ областяхъ, въ которыхъ крестьянскіе надѣлы еще значительны, какъ, напр., въ Юго-восточной степной, Уральской, Озерной и Отхоже-промысловой (отъ 10 до 6 дес. на наличную душу), или въ тѣхъ, гдѣ при невысокихъ надѣлахъ (3,1 дес. на наличную душу) крестьяне

пользуются сверхъ этихъ надѣловъ сервитутными пастбищами или дешевымъ наймомъ земли (области Литовская и Вѣлорусская).

Весьма распространено и многократно повторяется въ печати убѣжденіе, что пропорція безлошадныхъ дворовъ въ Россіи быстро увеличивается, что число лошадей въ крестьянскихъ хозяйствахъ сильно уменьшается, и что и то, и другое, несомѣнно, доказываетъ упадокъ благосостоянія крестьянскихъ хозяйствъ и вообще сельскаго населенія въ послѣднее 20-лѣтіе.

Посмотримъ въ заключеніе нашего краткаго обзора, насколько данныя, добытыя произведенными въ 1882 г. переписями, подтверждаютъ или опровергаютъ ходячее мнѣніе.

Относительно пропорціи безлошадныхъ дворовъ мы совершенно должны оставить въ сторонѣ области, имѣющія наибольшую пропорцію ихъ (отъ 37 до 50^{0/0}): Югозападную, Малороссійскую, Новороссійскую и Царство Польское. Здѣсь безлошадные дворы какъ вслѣдствіе замѣны лошади воломъ, такъ и давняго существованія при участіи воловъ въ пользованіи пѣшихъ дворовъ, всегда имѣлись и до реформы 1861 г., по всей вѣроятности, въ меньшей пропорціи, такъ какъ именно въ послѣднее 20-лѣтіе замѣтно, наоборотъ, именно въ этихъ областяхъ нѣкоторое стремленіе даже въ крестьянскихъ хозяйствахъ замѣнять воловъ лошадьми.

Во всѣхъ остальныхъ областяхъ по освобожденіи крестьянъ пропорція безлошадныхъ дворовъ, конечно, значительно увеличилась. Въ противность общепринятому мнѣнію мы должны указать, однакоже, что безлошадные дворы и до освобожденія крестьянъ, несомѣнно, существовали даже въ помѣщичьихъ имѣніяхъ: такъ, напримѣръ, мы можемъ указать на цѣлыя селенія Московской промышленной области, въ которыхъ и до 1861 года *не было ни одной лошади*. Это явленіе, конечно, обуславливалось промысловыми занятіями такихъ селеній, и вообще безлошадные дворы во владѣльческихъ имѣніяхъ существовали только въ промысловыхъ мѣстностяхъ и въ оброчныхъ имѣніяхъ; въ имѣніяхъ земледѣльческихъ и при развитіи барщины безлошадные крестьянскіе дворы были не мыслимы, такъ какъ помѣщики или переводили безлошадныя хозяйства въ дворовыхъ людей, или снабжали ихъ лошадьми. Въ казенныхъ селеніяхъ, однако же, даже при несравненно большей ихъ зажиточности существовали безлошадные дворы и въ земледѣльческихъ мѣстностяхъ.

Въ послѣднее послѣ-реформенное 20-лѣтіе пропорція безлошадныхъ дворовъ, несомѣнно, возрасла въ значительной мѣрѣ. Возрастаніе это произошло не только въ промысловыхъ мѣстностяхъ, но и въ земледѣльческихъ, даже въ тѣхъ, гдѣ крестьянскіе надѣлы (какъ, напримѣръ, въ Юговосточной и Уральской областяхъ) еще очень просторны, но въ несравненно сильнѣйшей степени тамъ, гдѣ эти надѣлы тѣсны, какъ, напримѣръ, въ Средне-волжской, Центральной коннозаводческой и Центральной переходной, въ которыхъ такое явленіе, безъ сомнѣнія, сопровождалось и общимъ уменьшеніемъ числа лошадей.

Необходимо, однакоже, разъяснить двѣ совершенно различныхъ причины усиленія съ 1861 г. пропорціи безлошадныхъ дворовъ.

Одна изъ нихъ является неизбежнымъ послѣдствіемъ *освобожденія труда*, въ силу котораго явились у состоявшихъ прежде на барщинѣ крестьянъ свободные заработки и деньги, а въ народномъ хозяйствѣ *раздѣленіе труда*. Въ дореформенное время крестьяне земледѣльческихъ областей облакались съ головы до ногъ въ самодѣльщину, даже въ домашней утвари и орудіяхъ не имѣли почти ничего, кромѣ собственнаго издѣлія. Послѣ громаднаго экономическаго переворота, произведеннаго крестьянскою реформою, самодѣльщина въ крестьянскомъ быту постепенно вытѣснялась и вытѣсняется фабрикатами. Московская промышленная область несмѣтно развила свою фабричную дѣятельность, а во всѣхъ селеніяхъ земледѣльческой области появились специалисты-ремесленники изъ мѣстныхъ крестьянъ, какъ, напр., сапожники, шубники, портные, красильщики, садовники и т. п., совершенно оставившіе прежнія земледѣль-

ческія занятія. Очевидно, что, чѣмъ тѣснѣе, при быстромъ ростѣ населенія, становятся крестьянскіе надѣлы, тѣмъ большая пропорція крестьянскихъ хозяйствъ переходитъ отъ земледѣльческихъ занятій къ неземледѣльческимъ, и тѣмъ большая пропорція крестьянскихъ дворовъ становится *безлошадными*.

Еще болѣе естественнымъ представляется такой переходъ въ мѣстностяхъ промысловыхъ, гдѣ необычайное усиленіе дѣятельности фабрикъ и заводовъ въ послѣднее 20-лѣтіе вызвало усиленный спросъ на рабочую силу и сдѣлало болѣе прибыльными фабричныя занятія передъ земледѣльческимъ, что произошло, впрочемъ, почти исключительно только въ Московской промышленной и части Средне-вожской области.

Но кромѣ этой скорѣе благопріятной, чѣмъ неблагопріятной, для народнаго хозяйства причины усиленія пропорціи безлошадныхъ дворовъ, есть еще и другая, менѣе благопріятная, явившаяся также, несомнѣнно, послѣдствіемъ освобожденія крестьянъ, по крайней мѣрѣ, въ нѣкоторыхъ наиболѣе густо населенныхъ великороссійскихъ областяхъ.

Положеніе 19 февраля 1861 года провело навсегда опредѣленную черту между землями, оставшимися въ экономіи владѣльцевъ, и землями, поступившими въ надѣлъ крестьянамъ, не подлежащими уже болѣе увеличенію съ умноженіемъ населенія. Между тѣмъ бывшее крѣпостное населеніе, вовсе не прироставшее втеченіе нынѣшняго вѣка до 1861 года (какъ это ясно доказываетъ сравненіе ревизій VII, VIII, IX и X), послѣ 1861 года стало прирастать съ немнѣвнѣнною быстротою, вслѣдствіе чего въ областяхъ вышепоименованныхъ крестьянскіе надѣлы уменьшились до средней цифры—3 десятины на наличную душу.

Еще сильнѣе, чѣмъ населеніе, возрасло число дворовъ, вслѣдствіе дѣлежей, которые прежде были неестественно сдерживаемы крѣпостнымъ правомъ; земля же, разъ подѣленная на душевые участки, распределенные между дворами по числу ревизскихъ въ нихъ душъ, въ земледѣльческихъ мѣстностяхъ почти не передѣлялась и только дробилась между дѣлившимися дворами, такъ что многіе изъ нихъ утратили возможность вести самостоятельно свое хозяйство и превратились, конечно, иногда только временно, въ дворы безлошадные, батрачскіе или промышляющіе отхожими промыслами. Несомнѣнно, что при крѣпостномъ правѣ, когда крѣпостное населеніе вообще вовсе не приростало, а въ исключительныхъ случаяхъ мѣстнаго прироста возникавшіе вслѣдствіе того дворы надѣлялись помѣщиками землею, крестьянскія хозяйства несравненно рѣже, чѣмъ нынѣ, становились безлошадными, да и въ такомъ случаѣ снабжались лошадьми отъ помѣщиковъ, въ прямыхъ интересахъ которыхъ было сохраненіе состояшаго у нихъ на обязательномъ трудѣ тягла.

Въ послѣднее 20-лѣтіе всѣ эти условія совершенно измѣнились: съ одной стороны, освобожденіе труда дало возможность множеству крестьянскихъ дворовъ развить свое благосостояніе несравненно далѣе доступнаго въ прежнее время для связанныхъ крѣпостнымъ трудомъ и отсутствіемъ обезпеченія правъ собственности помѣщичьихъ крестьянъ уровня, съ другой стороны, ничто не удерживаетъ слабыхъ рабочею силою дворовъ, имѣющихъ, напримѣръ, въ своемъ составѣ только одного взрослого работника или даже случайно вовсе лишившихся такового, отъ впаденія въ полную невозможность вести самостоятельное земледѣльческое хозяйство. Весьма естественно, что такому двору лошадь становится ненужною; единственный работникъ семьи уходитъ надолго въ отхожіи промыселъ или поступаетъ въ батраки, а если и онъ умираетъ, то семья ожидаетъ, пока старшій изъ ея подростковъ достигнетъ рабочаго возраста. Чѣмъ гуще населеніе, чѣмъ меньше крестьянскіе надѣлы, чѣмъ дороже наемныя платы на земли, тѣмъ больше становится такихъ дворовъ въ селеніяхъ. Но само собою разумѣется, что при общинномъ пользованіи землею превращеніе такого батрачскаго, отхоже-промысловаго или сиротскаго двора въ лошадный совершается безъ особаго затрудненія: стоитъ подростку вырасти,

батраку или отхожему промышленнику заработать себѣ небольшой оборотный капиталъ, и онъ опять возвратится на сданный имъ временно въ пользованіе односельца земельный участокъ, купить себѣ лошадей, и безлошадный дворъ снова становится коннымъ. Поэтому пропорція безлошадныхъ дворовъ вовсе еще не выражаетъ собою уровня крестьянскаго благосостоянія, что подтверждается и данными переписей. Такъ, напримѣръ, въ Орловской губерніи наименьшая пропорція безлошадныхъ дворовъ (14,8^{0/0}) приходится на одинъ изъ худшихъ уѣздовъ губерніи — Трубчевскій, а наибольшая на лучшіе уѣзды—Елецкій (30,3^{0/0}) и Орловскій (33,4^{0/0}), между тѣмъ по среднимъ своимъ надѣламъ на наличную душу (2,9 дес., 2,7 дес., 2,7 дес.) всѣ три уѣзда очень мало отличаются одинъ отъ другого.

Относительно обще-распространеннаго мнѣнія о быстромъ будто бы уменьшеніи общей численности лошадей въ Европейской Россіи перепись 1882 года даетъ намъ возможность сдѣлать нѣкоторые достовѣрные выводы и заключенія. Правда, такой общей переписи, основанной на сгонахъ и осмотрахъ лошадей, какова была перепись 1882 года, въ Россіи еще не было, но собранныя довольно тщательно и имѣющія нѣкоторую достовѣрность свѣдѣнія были уже собраны Центральнымъ Статистическимъ Комитетомъ въ 1864 году и опубликованы во Временникѣ 1866 года. Свѣдѣнія эти были собраны черезъ Волостныя правленія отдѣльно по каждому сельскому обществу и складывались въ общіе итоги со свѣдѣніями, собранными и отъ землевладельцевъ.

Показанія о лошадяхъ каждаго селенія, собранныя путемъ опроса сельскихъ старостъ, вполнѣ заслуживаютъ довѣрія, такъ какъ старосты безошибочно знаютъ уже по одному найму настиховъ число лошадей въ своихъ селеніяхъ, и только свѣдѣнія о числѣ лошадей у землевладельцевъ могли быть собраны нѣсколько небрежно и, несомнѣнно, были ниже дѣйствительности. По нынѣ мы можемъ опредѣлить съ нѣкоторою арифметическою точностью предѣлъ погрѣшностей въ конской статистикѣ 1864 года. Полагая, что всѣ жеребята (сосуны) были пропущены въ показаніяхъ 1864 года, а также, что въ землевладельческихъ лошадяхъ была пропущена одна треть, то и въ такомъ случаѣ крайній предѣлъ погрѣшности въ цифрахъ 1864 года не превзойдетъ 12^{0/0}, т. е. цифры Временника 1866 года могутъ быть на 12^{0/0} ниже тогдашней дѣйствительности. Подобное же исчисленіе было сдѣлано Центральнымъ Статистическимъ Комитетомъ и въ 1870 г. и опубликовано во Временникѣ, изданномъ въ 1875 г. Несомнѣнно, что погрѣшность второго исчисленія вообще еще менѣе, чѣмъ перваго, и едва ли превосходитъ 10^{0/0}.

Сравнимъ теперь цифры исчисленій 1864 и 1870 гг. съ цифрами переписи 1882 г. по каждой изъ принятыхъ нами областей.

	По исчисленію 1864 г.	По исчисленію 1870 г.	По переписи 1882 г.	Приростъ или убыль: безъ попра- вокъ.	съ попра- вками.
Московская промышленная.	865.000	807.000	818.946	— 5 ^{0/0}	— 17 ^{0/0}
Отхоже-промысловая.	710.000	603.000	677.269	— 4 ^{0/0}	— 16 ^{0/0}
Средне-волжская.	1.529.000	1.443.000	1.541.514	+ 1 ^{0/0}	— 11 ^{0/0}
Центральная переходная.	1.062.000	922.000	1.099.990	+ 3 ^{0/0}	— 9 ^{0/0}
Центральная коннозаводческая.	2.991.000	2.890.000	3.067.965	+ 3 ^{0/0}	— 9 ^{0/0}
Озерная.	632.000	560.000	695.837	+ 10	— 2 ^{0/0}
Балтійская.	374.000	372.000	427.484	+ 14 ^{0/0}	+ 2 ^{0/0}
Уральская.	1.600.000	1.608.000	2.060.069	+ 29 ^{0/0}	+ 17 ^{0/0}
Литовская.	495.000	571.000	721.882	+ 45 ^{0/0}	+ 33 ^{0/0}
Вѣлорусская.	1.361.000	1.402.000	1.971.211	+ 45 ^{0/0}	+ 33 ^{0/0}

Малороссійская	400.000	445.000	644.235	+ 61%	+ 49%
Юговосточная степная	700.000	1.450.000	1.726.816	+147%	+135%
Югозападная	550.000	806.000	1.596.640	+190%	+178%
Новороссійская степная	487.000	736.000	1.490.649	+206%	+194%
	13.756.000	14.615.000	18.540.507	+ 35%	+ 23%

Изъ этой таблицы видно, что общее количество лошадей уменьшилось въ пяти областяхъ, осталось почти безъ измѣненія въ двухъ, значительно увеличилось въ четырехъ и непомѣрно въ трехъ.

Наибольшее уменьшеніе числа лошадей произошло къ областяхъ Московской промышленной, Отхоже-промысловой и Средне-волжской и находитъ свое полное объясненіе въ томъ, что, именно, въ этихъ областяхъ громадное въ послѣднее 20-лѣтіе развитіе промышленности отвлекло наибольшее количество рабочихъ рукъ отъ земледѣлія.

Нѣкоторое уменьшеніе въ численности лошадей произошло и въ областяхъ Центральной переходной и Центральной коннозаводческой; причины этого явленія весьма понятны: необыкновенно быстрый въ этой мѣстности приростъ сельскаго населенія довелъ крестьянскіе надѣлы до среднихъ цифръ—отъ 2,8 до 3,2 десятинъ на наличную душу и непомѣрно возвысилъ наемныя платы на землю; вслѣдствіе того крестьяне распахали все, что могли распахать изъ земель своего надѣла, уменьшивъ свои покосы, лишившись также послѣ разграниченія угодій пастбы скота на помѣщичьихъ парахъ иначе, какъ за сравнительно высокую плату; понятно, что при такихъ условіяхъ кормовыя средства для крестьянскаго скота сократились настолько, что самое количество скота должно было уменьшиться.

Въ областяхъ Озерной и Балтійской количество лошадей почти не измѣнилось; если въ Озерной области, съ одной стороны, часть населенія перешла отъ земледѣльческихъ занятій къ промышленнымъ и упразднила своихъ лошадей, то, съ другой, значительный ростъ Петербурга и его богатство вызвали усиленіе спроса на лошадь для извозовъ; въ области Балтійской численность лошадей не могла значительно измѣниться потому, что здѣсь не произошло рѣзкаго измѣненія въ экономическомъ строѣ сельскаго населенія.

Въ области Уральской оказывается уже замѣтное, хотя не чрезмѣрное, увеличеніе численности лошадей: это объясняется тѣмъ, что тутъ, кромѣ заводскихъ крестьянъ, было весьма мало крѣпостныхъ, и реформа 19 февраля 1861 г. не совершила здѣсь столь громаднаго экономическаго переворота, какъ въ остальныхъ частяхъ Россіи.

Очень большое увеличеніе числа лошадей произошло въ областяхъ Литовской и Бѣлорусской, что объясняется особенно выгодными условіями, въ которыхъ произошло освобожденіе крестьянъ въ Литовскихъ и собственно Бѣлорусскихъ губерніяхъ, гдѣ за ними нетолько остались безъ малѣйшаго уменьшенія всѣ ихъ, существовавшіе до 1861 года, надѣлы, но и закрѣплены сервитутныя права на пастбу скота на земляхъ помѣщичьей экономіи. При неимоверно быстромъ ростѣ сельскаго (бывшаго крѣпостнаго) населенія, прежде въ этихъ губерніяхъ вовсе не прироставаго, крестьяне, разумеется, и размножали свой скотъ и особливо лошадей, на что и нашли полную возможность при достаточности кормовыхъ средствъ.

Еще большее увеличеніе численности лошадей въ Малороссійской области находитъ свое объясненіе въ томъ, что лошадь, до 1861 года вытѣснявшаяся въ сельскомъ хозяйствѣ воловь, въ послѣднее 20-лѣтіе въ значительной мѣрѣ замѣняетъ послѣдняго.

Наконецъ, непомѣрное увеличеніе численности лошадей представляютъ области Юговосточная степная, Югозападная и Новороссійская степная; въ послѣдней количество лошадей съ

1864 по 1882 г., т. е. въ 18 лѣтъ, принимая даже въ соображеніе возможную предѣльную погрѣшность цифры 1864 года, почти утроилась.

Въ Юговосточной области громадное увеличеніе числа лошадей объясняется тѣмъ, что сельское населеніе увеличилось въ огромныхъ размѣрахъ не только путемъ естественнаго прироста, но и путемъ колонизаціи: обширныя пространства пустопорожнихъ земель были завоеваны для культуры, а кормовыя средства при обширныхъ залежахъ еще такъ обильны, что и доселѣ не могутъ вполнѣ идти въ дѣло. Громадное увеличеніе числа лошадей и скота въ Юговосточной области находитъ свое подтвержденіе, помимо переноса, и во многихъ частныхъ фактахъ, напримѣръ, въ томъ, что въ южныхъ уѣздахъ Самарской губерніи до 1864 г. залежныя степи вовсе не косились и не сдавались подъ пастбу, а нынѣ ихъ уже ежегодно занимаютъ подъ покосы и пастбу, между тѣмъ какъ солома еще до сихъ поръ не идетъ въ дѣло и бросается на поляхъ.

Въ Югозападной области непомѣрный приростъ числа лошадей имѣетъ нѣсколько иныхъ причины: съ одной стороны, какъ и въ Малороссійской области, обнаружилось стремленіе въ сельскихъ хозяйствахъ замѣнить воловъ лошадьми, съ другой, по отношенію къ кормовымъ средствамъ для скота сельское населеніе Югозападной области поставлено въ лучшія условія, чѣмъ въ Малороссійской, потому что за крестьянами при ихъ освобожденіи не только были удержаны всѣ ихъ инвентарныя надѣлы, но и закрѣплено сервитутомъ право пастбы скота на угодьяхъ владѣльческихъ. Если еще принять въ соображеніе, что значительное развитіе свеклосахарнаго производства даетъ достаточныя кормовыя средства для рогатаго скота, то понятно, что количество кормовыхъ травъ и овса, выпадающихъ на долю лошадей, не уменьшилось, а увеличилось въ крестьянскихъ хозяйствахъ, что и дало возможность крестьянамъ въ столь сильной степени увеличить количество лошадей.

Но всего болѣе численность лошадей усилилась въ Новороссійской области; здѣсь столкнулись три обстоятельства, имѣвшія особенно благоприятное вліяніе на увеличеніе числа лошадей, а именно, стремленіе къ замѣнѣ воловъ лошадьми, какъ въ Малороссіи и Югозападной области, громадное увеличеніе населенія не только путемъ собственнаго прироста, но и колонизаціи, какъ въ Югозападной области, и, наконецъ, обиліе кормовыхъ средствъ на степныхъ залежахъ, содѣйствовавшее, какъ и въ Юговосточной области, столь значительному приросту численности лошадей.

Въ общей же сложности численность лошадей въ Европейской Россіи, въ противность ходячему мнѣнію, значительно усилилась, а именно, если принять въ расчетъ даже максимальную поправку на 12% въ цифрѣ исчисленія 1864 года, то все-таки еще на 23% въ 18 лѣтъ, т. е. на процентъ, превосходящій приростъ населенія за тотъ же періодъ времени.

П. Семеновъ.

Нѣсколько замѣчаній по поводу значенія заводскихъ конюшенъ въ дѣлѣ улучшенія лошадей.

Поводомъ ко включенію въ настоящее изданіе данныхъ, касающихся дѣятельности заводскихъ конюшенъ Главнаго Управленія Государственнаго Коннозаводства, какъ уже упомянуто было въ предисловіи, послужило отчасти желаніе Главнаго Управленія познакомить лицъ, интересующихся дѣломъ коневодства, со средствами, коими оно располагаетъ для улучшенія массы конскаго населенія въ государствѣ, но главнымъ образомъ сопоставить незначительность этихъ средствъ въ сравненіи съ громадными требованіями, предъявляемыми на жеребцовъ-производителей.

Въ описаніи коневодства почти каждой губерніи встрѣчается указаніе на то, что главнѣйшимъ тормазомъ улучшенія и въ то же время причиною постепеннаго упадка коневодства служить недостатокъ соответствующихъ жеребцовъ-производителей и совмѣстная пастба лошадей, при которой молодыя не доразвившіяся кобылки покрываются такими же жеребчиками; средствами противъ послѣдняго зла выставляютъ или обязательное отдѣленіе на пастбищахъ жеребчиковъ отъ кобылъ, или холощеніе первыхъ въ двухлѣтнемъ возрастѣ. При описаніи коневодства Псковской губерніи представился уже случай указать на невыполнимость того или другого, съ одной стороны, вслѣдствіе почти повсемѣтнаго недостатка земельныхъ угодій у крестьянъ, а съ другой,—по причинѣ невозможности доставить населенію потребный по количеству кобылъ улучшающій матеріалъ, вслучаѣ кастраціи всѣхъ жеребцовъ, негодныхъ для дальнѣйшаго употребленія въ качествѣ производителей. Совѣмъ другое дѣло, когда населеніе по собственному опыту убѣждается въ необходимости введенія той или другой мѣры или даже въ большинствѣ случаевъ обѣихъ одновременно: тутъ, при сознаніи прямой выгоды отъ такого порядка, находятся и необходимыя для пастбы земли, и потребныя на пріобрѣтеніе дѣльныхъ жеребцовъ средства. Но такія отрадныя явленія составляютъ рѣдкое исключеніе и замѣчаются преимущественно у земледѣльцевъ-колонистовъ, лошади которыхъ поэтому всегда рѣзко отличаются отъ крестьянскихъ, находящихся въ тѣхъ же естественныхъ условіяхъ быта; хотя могутъ возразить, что хозяйство колонистовъ вообще стоитъ несравненно выше крестьянскаго во всѣхъ отношеніяхъ, и что причинъ, обуславливающихъ эту высшую степень культуры, слишкомъ много, но здѣсь вопросъ касается исключительно лошадей и причины лучшаго состоянія коневодства тамъ, гдѣ сознаана польза улучшенія и болѣе внимательнаго ухода за лошадыю. Приходится также часто слышать, что не возможно ожидать, чтобы крестьянинъ сталъ думать объ улучшеніи своей лошади или даже просто кормить ее, когда ему самому иногда не хватаетъ нищи; хотя такое возраженіе и кажется съ перваго взгляда справедливымъ, но если принять во вниманіе, что, получивъ, напримѣръ, отъ своей кобылы послѣ случки съ соответствующимъ жеребцомъ дѣльный приплодъ, онъ можетъ продажею послѣдняго не только покрыть всѣ сдѣланныя на него затраты, но и сверхъ того заработать еще лишнія деньги, то значеніе упомянутого возраженія до нѣкоторой степени ослабнетъ.

Задача, стало быть, въ томъ, чтобы вызвать починъ къ улучшенію лошадей у крестьянина, неподвижнаго вообще при всякомъ новомъ начинаніи и трудно поддающагося на что либо, выходящее изъ ряда обыденной его жизни, прежде, чѣмъ на дѣлѣ и опытѣ стороннихъ лицъ онъ не убѣдится въ пользѣ такого начинанія.

Здѣсь, какъ нельзя болѣе кетати, является дѣятельность случной коношни, жеребцы которой, будучи разводимы по пунктамъ на случное время, предоставляются въ общественное пользованіе за установленную относительно небольшую плату съ каждой кобылы. Первое время послѣ учрежденія коношни или даже случного пункта пользованіе казенными жеребцами идетъ чрезвычайно туго, но, по прошествіи пяти-шести лѣтъ, когда крестьяне видятъ выращенный приплодъ, или еще лучше, когда узнаютъ, что приплодъ отъ казеннаго жеребца продается значительно дороже цѣны, обыкновенно существующей въ данной мѣстности на лошадей, приводъ къ пунктовымъ жеребцамъ начинаетъ возрастать, а вмѣстѣ съ тѣмъ ослабляется парализующее значеніе совмѣстной пастбы лошадей, по крайней мѣрѣ, у тѣхъ крестьянъ, которые за случку своихъ кобылъ заплатили деньги и потому не допускаять покрыть ихъ другимъ жеребцамъ уже изъ прямого расчета.

При дальнѣйшемъ развитіи дѣла и сознаніи недостаточности казенныхъ жеребцовъ (обыкновенно на пунктъ высылаются 2—4 жеребца) крестьяне и даже землевладѣльцы начинаютъ заводить собственныхъ производителей и обращаютъ ихъ за плату въ общественное пользованіе, составляя себѣ такимъ образомъ доходную статью, но и оказывая въ то же время немалую услугу дѣлу улучшенія лошади. Правда, подобное явленіе замѣчается и въ такихъ мѣстностяхъ, гдѣ казенные жеребцы отсутствуютъ, но все же большее число обращаемыхъ въ общественную случку производителей, принадлежащихъ частнымъ лицамъ, можно встрѣтить въ районахъ дѣйствій случныхъ коношенъ, т. е. тамъ, гдѣ населеніе сознало пользу производства улучшеннаго сорта лошадей.

Но, помимо этого, главнѣйшее значеніе существующихъ случныхъ коношенъ заключается въ непосредственномъ воздѣйствіи ихъ на улучшеніе коневыхъ средствъ государства, хотя крайне незначительное относительно общаго числа лошадей количество казенныхъ жеребцовъ (отъ 1001 до 1084 въ годъ) не позволяетъ воздѣйствію этому выразиться въ болѣе оцутительныхъ размѣрахъ.

Между тѣмъ коневодство въ Россіи представляетъ весьма важную отрасль народнаго хозяйства, и въ послѣднее время выводъ русскихъ лошадей за границу принялъ довольно значительные размѣры; это послѣднее обстоятельство заслуживаетъ особаго вниманія именно потому, что въ то время, какъ почти вся отпускная торговля Россіи терпитъ болѣе или менѣе отъ недостатка спроса, русскія лошади покупаются за границу весьма охотно и въ значительномъ числѣ. Несомнѣнно поэтому, что русскія лошади обладаютъ хорошими качествами, но, кромѣ того, для иностранцевъ покупка въ Россіи лошадей оказывается несравненно выгоднѣе, нежели разведеніе ихъ у себя на мѣстѣ. Главные недостатки русскаго производства заключаются въ маломъ ростѣ, вслѣдствіе чего масса лошадей не пригодна къ тѣмъ работамъ, при которыхъ, кромѣ силы, требуется извѣстное развитіе корпуса и вѣса.

До 1881 года главнѣйшія усилія Государственнаго Коннозаводства были направлены, при ограниченности его бюджета, на непосредственное улучшеніе, при помощи случныхъ коношенъ, землевладѣльческихъ и вообще нѣскольکو облагороженныхъ сортовъ лошадей, потомство которыхъ должно было уже въ дальнѣйшемъ оказывать влияніе на поднятіе уровня низшаго сорта крестьянскихъ лошадей. Но въ 1881 году, со вступленіемъ въ управленіе Государственнымъ Коннозаводствомъ, Генералъ-Адъютантъ Графъ Воронцовъ-Дашковъ поставилъ себѣ задачей приведеніе отечественнаго коневодства въ такое состояніе, при которомъ, помимо удовле-

творенія потребностей сельскаго хозяйства, арміи и городскихъ запряжекъ дѣльными конскими экземплярами, Россія могла бы поставлять за границу контингентъ лошадей, сообразно ея естественнымъ богатствамъ. Признавая для сего необходимымъ направить все усилія Главнаго Управленія къ возможно большому развитію случныхъ конюшенъ съ достаточнымъ комплектомъ производителей, соответствующихъ мѣстнымъ потребностямъ, и къ облегченію пользованія ими для небогатыхъ собственниковъ лошадей, Графъ Воронцовъ - Дашковъ находилъ, однако, что достиженіе намѣченной цѣли мыслимо только въ томъ случаѣ, если Главное Управленіе Государственнаго Коннозаводства найдетъ поддержку въ обществѣ, такъ какъ собственными ограниченными средствами, при обширности территоріи нашего отечества, оно не можетъ сдѣлать многого; поэтому земствамъ и частнымъ коннозаводчикамъ, которые, при относительно незначительныхъ съ своей стороны затратахъ, пожелали бы устроить небольшія случныя конюшни, обещана была помощь Главнаго Управленія, которая можетъ выразиться или въ облегченіи приобрѣтенія необходимыхъ производителей, или въ нѣкоторыхъ случаяхъ въ безвозмездной ихъ уступкѣ въ земства и частныя конюшни. Только при осуществленіи такой системы Графъ Воронцовъ-Дашковъ надѣялся покрыть Россію сѣтью конскихъ случныхъ пунктовъ, развитіе которыхъ и должно послужить главнымъ залогомъ къ поднятію отечественнаго коневодства.

Благодаря увеличенію кредита, опредѣленнаго для приобрѣтенія лошадей, Главномууправляющему Государственнымъ Коннозаводствомъ удалось за послѣдніе два года произвести усиленныя покупки производителей отчасти съ цѣлію освѣженія государственныхъ конскихъ заводовъ, но главнымъ образомъ для укомплектованія и обновленія составовъ случныхъ конюшенъ; эта же усиленная покупка дала возможность значительно увеличить количество жеребцовъ, находящихся въ пользованіи земствъ, обществъ и отдѣльныхъ лицъ.

Результаты такого хода дѣла рельефнѣе всего выражаются въ цифрахъ: такъ, къ 1 января 1881 года во всехъ конюшняхъ состояло 1077 жеребцовъ и на отдѣльныхъ случныхъ пунктахъ въ пользованіи земствъ и частныхъ лицъ 39 производителей; къ 1 же января 1884 года въ конюшняхъ числилось 1.237 и на отдѣльныхъ пунктахъ 109 жеребцовъ, всего противъ 1881 года болѣе на 230 головъ или на 20%.

Уступка жеребцовъ на отдѣльные пункты производится на слѣдующихъ основаніяхъ: уступаемые жеребцы предназначаются для общественнаго пользованія преимущественно сельскаго населенія, почему лица или общества, получившія производителей, обязываются обращать ихъ въ случку съ кобылами постороннихъ владѣльцевъ за умѣренную плату и въ крайнемъ случаѣ бесплатно; послѣднее представляется неособенно желательнымъ ввиду того, что крестьяншъ приложить болѣе заботы къ воспитанію приплода, полученнаго путемъ уплаты извѣстной, хотя бы и небольшой суммы; употребленіе въ работу уступаемыхъ жеребцовъ воспрещается; содержать ихъ владѣльцы обязуются по правиламъ, установленнымъ въ Главномъ Управленіи; лицо или общество, получившее въ пользованіе одного или нѣсколькихъ производителей, отвѣтствуетъ уплатою назначенной за каждаго оцѣнки, если какой либо жеребецъ падетъ или сдѣлается негоднымъ для производства ранѣе достиженія 14-лѣтняго возраста; при этомъ за каждый случной періодъ, въ который жеребецъ покрывалъ кобылъ постороннихъ владѣльцевъ, сбавляется 10% съ первоначально опредѣленной оцѣнки; по прошествіи 7 лѣтъ обращенія жеребца въ общественную случку, онъ поступаетъ въ полную собственность лица, содержавшаго его втеченіе этого періода.

Къ сожалѣнію, надежды, возлагавшіяся на эту мѣру, въ дѣйствительности не вполне оправдались, что главнымъ образомъ слѣдуетъ приписать отсутствію непосредственнаго контроля за дѣятельностью такихъ пунктовъ; дѣйствительно, случные жеребцы, находясь въ

вѣдѣніи лицъ, заинтересованныхъ дѣломъ улучшенія окрестныхъ лошадей и знакомыхъ съ уходомъ за производителями и вообще содержаніемъ ихъ, приносятъ осизательную пользу, выражающуюся въ достаточномъ количествѣ покрытыхъ кобылъ и возбужденіи въ сельскомъ населеніи охоты къ большому сбереженію какъ матокъ, въ особенности во время ихъ жеребости, такъ и получаемого отъ нихъ приплода; но стоитъ такому лицу выѣхать изъ даннаго мѣста и поручить надзоръ за пунктомъ другому—не охотнику, приводе кобылъ сразу падаетъ, и чрезъ годъ—другой получается заявленіе, что жеребцы становятся не нужными «вслѣдствіе несоотвѣтствія ихъ мѣстному сорту лошадей», или «по вялости и хладнокровію», или «по слабости» и вообще по многимъ причинамъ, которыя, однако, не имѣли мѣста, когда дѣло было въ рукахъ охотника. Подобныя же явленія повторялись и въ земствахъ, которыя, имѣя въ своей средѣ одного—двухъ поборниковъ улучшенія лошадей у сельскаго населенія, горячо принимались за это дѣло, производили для него часто довольно значительныя затраты изъ земскихъ ресурсовъ, весьма успѣшно пользовались уступаемыми имъ казенными жеребцами, и, казалось, съ полнымъ вѣроятіемъ можно было надѣяться, что дѣло упрочится и принесетъ ожидаемые плоды. Между тѣмъ выбывалъ куда-либо этотъ поборникъ (вслѣдствіе ли измѣненія состава земской управы или по другимъ какимъ-либо причинамъ),—и вскорѣ замѣчался сильный перевероть: земство находило *безтолзнымъ* тратить общественныя средства на дѣло, не представляющее будто бы особенно важнаго для него значенія, казенные жеребцы, какъ негодные для употребленія въ качествѣ производителей, возвращались Главному Управленію Государственнаго Коннозаводства ¹⁾, и недавняя лихорадочная дѣятельность обыкновенно сразу обрывалась.

Свыше 14-лѣтній періодъ существованія этой мѣры ²⁾ далъ слишкомъ достаточное, для оцѣнки значенія таковой, число фактовъ, которые заставляютъ придти къ непоколебимому выводу, заключающемуся въ томъ, что дѣло улучшенія сорта лошадей въ частныхъ рукахъ (земствъ или отдѣльныхъ лицъ) непосредственно зависитъ отъ личныхъ свойствъ, если можно такъ выразиться, заправиль дѣла: охотникъ-лошадникъ завѣдуетъ жеребцами и пунктомъ,—успѣхъ замѣчается большой; возьмется за это человѣкъ, не питающій къ нему особеннаго сочувствія, дѣятельность такого пункта идетъ вяло и рѣдко длится болѣе одного, двухъ, много трехъ лѣтъ. Между тѣмъ въ коневодствѣ, для полученія какихъ-либо результатовъ, требуется именно методичность, настойчивость и непрерывное воздѣйствіе въ избранной мѣстности; всѣмъ, конечно, извѣстно, что дѣйствительныхъ и притомъ еще только первыхъ результатовъ дѣятельности случнаго пункта нельзя видѣть ранѣе достиженія первымъ приплодомъ 4 лѣтъ, т. е. возраста, въ который только и можно болѣе или менѣе безошибочно судить о качествѣ лошадей, хотя вообще онѣ окончательно складываются еще позже. Но если первыхъ результатовъ приходится ожидать такой долгой промежутокъ времени, то, чтобы убѣдить сельское населеніе въ очевидной пользѣ улучшенія лошади и пріохотить его къ тому, необходимо продолжать

¹⁾ Между тѣмъ если не въ большинствѣ, то въ весьма многихъ случаяхъ подобные жеребцы передавались другому земству или лицу, какъ вполнѣ подходящее, и продолжали служить съ пользою; случалось даже, что послѣ кризиса въ дѣятельности этого лица или земства, жеребцы переходили въ третье мѣсто и тамъ вновь оказывались вполнѣ дѣльными производителями; да и неусурдно, такъ какъ въ подобныхъ пунктахъ, особенно въ послѣднее время, весьма часто уступались жеребцы въ самомъ цвѣтущемъ возрастѣ (6—8 лѣтъ) и вѣрнѣю таковыхъ высококачественныхъ, что могли бы служить уращеніемъ злобой заводской конюшни, гдѣ, съ утѣренностью можно сказать, ихъ хватало бы лѣтъ на 10 и болѣе, а въ приведенныхъ выше случаяхъ энергія производителей улучшенія коневодства хватало года на два, на три, а случалось и на одинъ годъ, и послѣ этого срока жеребцы дѣлались (по ихъ, конечно, вѣтнѣю) винузу негодными.

²⁾ Уступая казеннымъ жеребцовъ въ безвозмездное пользованіе частнымъ лицъ и обществъ практикуется въ Государственномъ Коннозаводствѣ, хотя въ ограниченномъ размѣрѣ, съ 1870 года; со времени же вступленія въ управленіе вѣдомствомъ Графа Воронцова-Дашкова мѣра эта получила болѣе широкое развитіе.

дѣло и далѣе пяти лѣтъ. Но такому требованію, т. е. неуклонному преслѣдованію данной цѣли, можетъ удовлетворять только казенная заводская конюшня, не зависящая ни отъ какихъ случайностей и могущая проявлять, да и дѣйствительно проявляющая свое вліяніе настолько замѣтно, что даже сортъ лошадей (особенно матокъ) въ мѣстностяхъ, постоянно пользующихся казенными случными пунктами, весьма близко начинаетъ подходить къ сорту стоявшихъ тамъ жеребцовъ, особенно если производители высылались ежегодно болѣе или менѣе однородные.

Насколько сильно вліяніе казенныхъ конюшенъ, видно уже изъ того, что мѣстности, въ коихъ до 1864 года существовали земскія случныя конюшни (состоявшія въ вѣдѣніи Управленія Государственнаго Коннозаводства, но содержавшіяся на счетъ земскихъ сборовъ ¹⁾), и по настоящее время носятъ на себѣ замѣтные слѣды дѣятельности этихъ конюшенъ, выражающіеся въ лучшемъ качествѣ лошадей сравнительно съ сосѣдними мѣстностями; это, между прочимъ, можно видѣть изъ описанія коневодства по губерніямъ: Владимірской, Рязанской, Ярославской и друг.

Не говоря уже о неуклонномъ направленіи дѣла улучшенія лошадей, которое мыслимо только при существованіи казенныхъ случныхъ конюшенъ, самый способъ этого улучшенія съ помощью такихъ конюшенъ какъ нельзя болѣе соответствуетъ характеру и средствамъ сельскаго населенія и заключается въ слѣдующемъ: жеребцы, содержаемые 8 мѣсяцевъ въ центральномъ помѣщеніи конюшни, на случное время (съ февраля до іюля) ежегодно разводятся по случнымъ пунктамъ, избираемымъ предварительно администраціею конюшни или по заявленіямъ со стороны лицъ, желающихъ пользоваться казенными производителями, или же въ населенныхъ мѣстностяхъ, гдѣ жители занимаются коневодствомъ, и удобнѣйшихъ какъ для привода кобылъ, такъ и для помѣщенія жеребцовъ; на подобныхъ пунктахъ всякій желающій случить свою кобылу можетъ, по уплатѣ опредѣленной цѣны (на жеребцовъ, предназначенныхъ преимущественно для крестьянъ, плата опредѣлена въ 1 руб. съ каждой кобылы), подвести ее подъ избраннаго имъ жеребца; для повторительныхъ садокъ (всего допускается не болѣе 4 садокъ, за которыя новой платы уже не взывается) кобыла приводится вновь въ установленные сроки на пунктъ; на каждую слученную съ казеннымъ жеребцомъ кобылу обязательно выдается въ томъ свидѣтельство (зеленое), которое при рожденіи приплода служитъ для послѣдняго аттестатомъ; при этомъ никакихъ формальностей не установлено, и письменныхъ заявленій не требуется.

Въ описаніи коневодства по губерніямъ встрѣчаются нѣкоторыя указанія на затруднительность пользованія казенными жеребцами, какъ, напримѣръ, дороговизна платы, взиманіе гербоваго сбора за свидѣтельства, безплодіе производителей и проч., но эти сѣтованія далеко не имѣютъ за собою достаточныхъ оснований, въ особенности по отношенію къ сельскому населенію, для коего, какъ уже неразъ приходилось упоминать, плата низведена до 1 руб., который вмѣстѣ съ 60 коп., взываемыми за гербовую марку, вслучаѣ непредставленія таковой владѣльцемъ, составляетъ слишкомъ незначительную сумму для того, чтобы можно было считать ее обременительною и для небогатаго собственника лошади. При этомъ слѣдуетъ замѣтить, что взиманіе гербоваго сбора за свидѣтельства, не оправдываемое со стороны коневодства никакими соображеніями, зависитъ отъ причинъ, устраненіе коихъ не во власти Главнаго Управленія. Что касается жалобъ на безплодіе казенныхъ жеребцовъ, то здѣсь преимущественно, если не единственно, надо искать причины въ случаяхъ кобылахъ или же недостаточно внимательномъ уходѣ за ними самихъ владѣльцевъ, такъ какъ, имѣя цѣлью раз-

¹⁾ Изъ пріискавъ 24 земскихъ конюшенъ въ настоящее время осталась одна только Виленская.

ведение лошадей, Главное Управление Государственного Коннозаводства слишком внимательно слѣдить за производительностью содержимыхъ жеребцовъ и при малѣйшемъ сомнѣніи въ нихъ выбраковываетъ немедленно такихъ производителей изъ состава конюшенъ.

Серьезнаго вниманія заслуживаютъ жалобы на недостатокъ жеребцовъ, встрѣчаемыя не только здѣсь, въ описаніи коневодства по губерніямъ, но постоянно заявляемыя Главному Управленію почти отовсюду. Въ этомъ отношеніи Государственное Коннозаводство при настоящихъ условіяхъ безсилно: расширивъ за послѣдніе два года составы заводскихъ конюшенъ, имѣя въ виду еще нѣсколько увеличить количество производителей и, наконецъ, дабы, такъ сказать, *растянуть* съѣдѣствія конюшенъ, устранивая, по мѣрѣ возможности, пункты по два жеребца (въ ущербъ, однако, другихъ мѣстностей, пользовавшихся прежде большимъ числомъ производителей ежегодно), Главное Управление дальше идти въ этомъ направленіи не можетъ: размѣры помѣщеній существующихъ конюшенъ позволяютъ предѣль увеличенію состава производителей, за невозможностью вмѣщать въ себя большее ихъ число, да и средства на содержаніе ихъ окажутся въ дальнѣйшемъ недостаточными.

Насколько велика потребность въ случайныхъ конюшняхъ, доказываютъ земства, которые не останавливаются даже передъ весьма значительными затратами, лишь бы имѣть въ предѣлахъ своей губерніи отдѣльную конюшню: при описаніи коневодства Ярославской губерніи пояснено, что для учрежденія въ ней случайной конюшни Губернское Земство приняло на себя обезпеченіе ея помѣщеніемъ и другіе мелкіе расходы и, когда первоначально избранное помѣщеніе по истеченіи года оказалось несоотвѣтственнымъ, не затруднилось новыми расходами по переводу конюшни на другое мѣсто и производству вновь необходимыхъ приспособленій. Точно также Уфимское Губернское Земство, узнавъ въ 1881 году, что Главное Управление намѣрено учредить въ губерніи конюшню, если бы нашлось соотвѣтственное помѣщеніе, тотчасъ же изъявило готовность возвести потребныя постройки и выполнило свое обязательство, затративъ на это дѣло до 20 т. руб. Наконецъ, въ минувшемъ 1883 году въ Донской области учреждена также особая небольшая конюшня изъ 16 жеребцовъ, составляющая собственно, подобно Ярославской, отдѣленіе существующей въ Лимаревѣ заводской конюшни; и здѣсь Донское войско обезпечило это отдѣленіе готовымъ помѣщеніемъ.

Ввиду такого положенія дѣла предстоить настоятельная потребность въ учрежденіи возможно большаго числа новыхъ заводскихъ конюшенъ какъ въ губерніяхъ, вовсе нѣбѣ не пользующихся казенными жеребцами, такъ и въ такихъ, которыя хотя и получаютъ производителей изъ существующихъ конюшенъ, расположенныхъ въ ближайшихъ губерніяхъ, но, по замѣчаемому въ нихъ развитію коневодства, далеко не могутъ быть удовлетворены тѣмъ относительно небольшимъ количествомъ жеребцовъ, которое вынадеаетъ въ настоящее время на ихъ долю. Увеличеніе расходовъ, которое вызоветъ возникновеніе новыхъ конюшенъ, хотя бы эти расходы и были нѣсколько обременительными для государственнаго бюджета, но по относительной незначительности и вмѣстѣ съ тѣмъ крайней производительности ихъ, въ смыслѣ поднятія и развитія одной изъ главнѣйшихъ отраслей отечественной промышленности, служащей опорой сельскаго хозяйства и составляющей въ то же время существеннѣйшее значеніе для войскъ, особенно въ военное время, не должно, казалось бы, тормозить расширенія дѣятельности въ этомъ направленіи Главнаго Управленія Государственнаго Коннозаводства, на которое не приходится смотрѣть, какъ на оброчную статью; напротивъ того, это учрежденіе должно бы расходовать въ нѣсколько разъ болѣе своего настоящаго бюджета, не смотря на то, что при этомъ никогда нельзя ожидать усиленія денежныхъ поступленій; польза же произведенныхъ затратъ выразится, хотя и не такъ быстро, въ поднятій благосостоянія обширныхъ пространствъ имперіи, представляющихъ благодарную и обильную почву для развитія коневодства.

Заботясь объ улучшеніи массы лошадей, по мѣрѣ возможности, въ предѣлахъ имѣющихся средствъ. Графъ Воронцовъ-Дашковъ обратилъ вниманіе и на поддержаніе частныхъ конскихъ заводовъ, представляющихъ также для упомянутой цѣли слишкомъ важное значеніе. Принимая во вниманіе, что, при ежегодной продажѣ изъ государственныхъ конскихъ заводовъ заводскихъ ставокъ съ аукціоннаго торга, лучшіе экземпляры, попадая въ руки барышниковъ и уходя весьма часто за границу, безслѣдно пропадали для отечественнаго коннозаводства, и не стави вовсе цѣлью для Главнаго Управленія полученіе возможно большаго дохода путемъ продажи лошадей, Графъ Воронцовъ-Дашковъ пожелалъ обратить излишній конскій матеріалъ казенныхъ заводовъ на пользу частнаго коннозаводства и съ этою цѣлью испросилъ Высочайшее Государя Императора соизволеніе на продажу исключительно для заводскихъ цѣлей лошадей государственныхъ конскихъ учреждений по оцѣнкѣ, какая будетъ опредѣлена для каждаго отдѣльнаго экземпляра, установивъ на этотъ предметъ слѣдующія правила: изъ заводовъ жеребцы и кобылы уступаются по оцѣнкѣ послѣ сортировки и за пополненіемъ составовъ какъ заводовъ, такъ и заводскихъ конюшенъ; для уступки же жеребцовъ изъ этихъ послѣднихъ установленъ срокъ съ 1-го іюля по 1-е ноября, видахъ устраненія затрудненій при распредѣленіи производителей по случайнымъ пунктамъ, причемъ изъ конюшенъ могутъ быть уступаемы жеребцы только высшихъ сортовъ и не изъ числа тѣхъ, на коихъ существуетъ значительный спросъ въ данной конюшнѣ; если на одну лошадь явится нѣсколько желающихъ (изъ коннозаводчиковъ), то она поступаетъ въ аукціонную продажу только между этими конкурентами; передача приобрѣтенной по оцѣнкѣ лошади допускается только съ разрѣшенія Главнаго Управленія и не иначе, какъ коннозаводчику же; равнымъ образомъ вслучаѣ смерти такой лошади или при необходимости выложить жеребца, коннозаводчикъ обязуется сообщить о томъ Государственному Коннозаводству, съ объясненіемъ въ послѣднемъ случаѣ причинъ, вызвавшихъ катастрофу.

Помимо недостатка жеребцовъ и совмѣстной пастбы лошадей, безъ раздѣленія половъ и возрастовъ, при коей часто происходитъ родственная случка, дающая также весьма неблагоприятные результаты, въ числѣ причинъ упадка коневодства и вообще истощенія коневыхъ средствъ по разнымъ губерніямъ встрѣчаются слѣдующія: 1) преждевременное употребленіе въ работу молодого возраста, нерѣдко жеребятъ, и непосильный трудъ, выпадающій на долю не только взрослыхъ лошадей, но и малолѣтокъ; 2) плохой и часто небрежный уходъ за лошадьми; 3) скудость и даже недостатокъ корма и, наконецъ, 4) конокрадство.

Первыя двѣ причины, какъ и совмѣстная пастба лошадей, будутъ существовать до тѣхъ поръ, пока населеніе не увидитъ пользы отъ улучшенія своего коневодства вообще, но какъ скоро разовѣется въ немъ это сознаніе, и оно получитъ къ тому средства, помянутыя причины исчезнутъ сами собою. Бѣдность населенія въ кормовыхъ средствахъ, конечно, не можетъ не отражаться на количествѣ и даже качествѣ лошадей, но при нѣкоторыхъ побудительныхъ причинахъ и здѣсь можно достигъ благоприятныхъ результатовъ.

Что касается конокрадства, вызываемаго въ большинствѣ случаевъ недостаткомъ или даже полнымъ отсутствіемъ присмотра за лошадьми во время нахождения ихъ на пастбищахъ, то это зло, пустившее глубокіе корни, дѣйствительно немало тормозитъ дѣло улучшенія крестьянскихъ лошадей даже тамъ, гдѣ имѣются для того средства; объясняется это боязнью сельскаго населенія такой мѣстности, гдѣ развито конокрадство, обзаводиться не только лучшими, но и вообще сколько вибудь порядочными лошадьми изъ опасенія увода ихъ конокрадами; но и здѣсь зло представляется до извѣстной степени поправимымъ, если принять нѣкоторыя изъ предлагаемыхъ противъ него мѣръ: прежде всего необходимо было бы значительно усилить наказаніе за конокрадство, выдѣливъ его изъ ряда обыкновенныхъ кражъ, такъ какъ увѣдъ у крестьянъ

нина лошади, составляя часто причину его окончательнаго раззоренія, далеко не однозначущь съ прочими видами похищеній; наконецъ, и самый предмет кражи, какъ живая и движущая сила, служить средствомъ для укрытія слѣдовъ преступленія, чего не встрѣчается въ другихъ случаяхъ, гдѣ украденное, напротивъ, вызываетъ заботы и часто нѣкоторыя затрудненія при передвиженіи. Затѣмъ заслуживаетъ вниманія высказанное по Сувалкской губерніи желаніе видѣть быстрое взысканіе за преступленіе и ввести высылку по приговорамъ сельскихъ сходовъ лицъ, заподозрѣнныхъ 2 — 3 раза въ кражѣ лошадей; наконецъ, послѣ понесеннаго конокрадами наказанія, слѣдуетъ немедленно высылать ихъ въ такія мѣста, откуда они не могли бы бѣжать, такъ какъ, оставаясь послѣ выхода на свободу въ прежнемъ мѣстѣ своего жительства, конокрады мстятъ лицамъ, выдавшимъ его, обыкновенно поджогами, и послѣ уже свободно можетъ заниматься своимъ ремесломъ, будучи увѣренъ, что изъ боязни мести никто не рѣшится во второй разъ предать его въ руки правосудія; насколько пассивна иногда борьба населенія съ этимъ зломъ, видно, между прочимъ, изъ того, что въ Виленской губерніи, напримѣръ, крестьяне вступаютъ въ сдѣлку съ конокрадами, выплачивая имъ условленную ежегодную ренту, а въ Саратовской губерніи населеніе, зная хорошо конокрадовъ и не рѣшаясь вступить съ ними въ открытую борьбу, отстраняетъ свои убытки наймомъ ихъ въ пастухи; при такомъ условіи въ данномъ селеніи не совершается уже за это время кражъ, но зато вмѣстѣ съ оберегаемыми обязательно пасутся украденныя въ другихъ мѣстахъ лошади; вообще уведенная лошадь никогда не пропадаетъ здѣсь безслѣдно, и хозяинъ можетъ получить ее обратно, уилативши конокраду опредѣленную имъ сумму.

Предлагаемая для искорененія или хотя бы ослабленія конокрадства мѣры не достигнутъ, однако, цѣли, если не будетъ приложено старанія со стороны самого населенія ввести болѣе строгій присмотръ за находящимися на пастбищахъ лошадьми и преимущественно тамъ, гдѣ лошади пасутся безъ всякаго присмотра; въ особенности обращаютъ вниманіе на заведеніе ночныхъ сторожей, такъ какъ темныя осеннія ночи представляютъ очень много удобствъ для увода лошадей: тамъ, гдѣ населеніе само сознало необходимость такой мѣры, какъ, напримѣръ, въ Херсонской и отчасти въ Бессарабской (Аккерманской уѣздъ) губерніяхъ, случаи конокрадства хотя и не перевелись вовсе, но значительно сдѣлались рѣже. Рекомендуемое же по нѣкоторымъ губерніямъ заведеніе въ волостяхъ и гминахъ особыхъ книгъ, куда должны записываться всѣ лошади, съ означеніемъ примѣтъ ихъ и владѣльцевъ, и выдача послѣднимъ на принадлежащихъ имъ лошадей свидѣтельствъ, долженствующихъ служить удостовѣреніемъ на право владѣнія лошадью, при своей сложности и затруднительности для собственниковъ лошадей, не могутъ принести пользы на практикѣ, какъ доказалъ опытъ существованія подобной мѣры въ Варшавской губерніи, гдѣ барышники всегда имѣютъ достаточный запасъ свидѣтельствъ на лошадей и такимъ образомъ чрезвычайно удобно обходятъ такой порядокъ.

Не безинтересно, казалось бы, указать на большее или меньшее развитіе конокрадства по тѣмъ 58 губерніямъ, которыя вошли въ районъ переписей 1882 года: на наибѣйшее отсутствіе кражи лошадей имѣется указаніе по одной только Олонекской губерніи. Въ небольшихъ размѣрахъ, какъ видно изъ полученныхъ данныхъ, зло это существуетъ въ губерніяхъ: Вологодской, Новгородской, С.-Петербургской, Костромской, Владимірской, Рязанской, Московской, Смоленской, Казанской, Симбирской, Воронежской, Курской, Харьковской, Полтавской и Люблинской, причѣмъ въ 4 уѣздахъ Вологодской губ. кражи лошадей вовсе не бываетъ.

Также небольшое распространеніе конокрадство имѣетъ въ слѣдующихъ губерніяхъ: Пермской, Вятской, Нижегородской, Пензенской, Тамбовской, Тульской, Ярославской, Тверской, Калужской, Могилевской, Сѣдлецкой и Ломжинской, изъ конхъ въ каждой считается отъ 1 до 4 уѣздовъ, гдѣ кража лошадей болѣе или менѣе развита, а въ Осташковскомъ уѣздѣ, именно

въ мѣстности Жукона, она является правильно организованной и служить для мѣстных жителей (коноваловъ) промысломъ.

Въ довольно значительной степени конокрадство проявляется въ губерніяхъ: Радомской, Кѣлецкой, Петроковской, Калишской, Варшавской, Плоцкой, Сувалжской. 3 балтійскихъ, Псковской, Витебской, Минской, Орловской и Херсонской, въ послѣдней только у крестьянъ, такъ какъ у землевладѣльцевъ оно замѣчается рѣже и почти не существуетъ у колонистовъ; въ 6 уѣздахъ Варшавской и въ 4 уѣздахъ Орловской губерніи оно развито весьма слабо, но въ Дмитровскомъ уѣздѣ существуетъ видѣ промысла.

Весьма сильно распространено конокрадство въ губерніяхъ: Гродненской, Волынской (гдѣ оно служитъ раззореніемъ для крестьянъ), Подольской (кроме Могилевскаго уѣзда, гдѣ оно незначительно), Бессарабской, Киевской (кроме 4 уѣздовъ), Черниговской, Таврической (въ послѣднихъ двухъ губерніяхъ за исключеніемъ 2 уѣздовъ въ каждой), Екатеринославской, Астраханской, Оренбургской и Уфимской (за исключеніемъ Уфимскаго уѣзда); въ Таврической губ. оказываются даже недѣйствительными высылка конокрадовъ въ Сибирь и премія земства (въ Мелитопольскомъ уѣздѣ) за поимку ихъ.

Наконецъ, видѣ организованнаго промысла конокрадство проявляется въ губерніяхъ Виленской, Ковенской, Саратовской и Самарской, изъ которой въ мѣстностяхъ, пограничныхъ съ Буковскою ордою, лошади уводятся десятками и сотнями.

Изъ приведеннаго перечня губерній видно, что конокрадство особенно сильно распространено по западной, южной и восточной окраинамъ и уменьшается по мѣрѣ приближенія къ сѣверной половинѣ Россіи.

Переходя къ краткому обзору дѣятельности случныхъ конюшенъ Главнаго Управленія Государственнаго Коннозаводства за послѣднее десятилѣтіе (1873—1882), необходимо прежде всего объяснить, что онѣ распределены по территоріи имперіи весьма неравномѣрно: на западной окраинѣ нашей—въ Литвѣ и Привислянскомъ краѣ расположены двѣ конюшни—*Виленская земская*, содержащая на счетъ земскихъ сборовъ Виленской, Ковенской, Гродненской и Минской губерній, и *Яновская заводская*, содержаніе коей, равно какъ и всѣхъ остальныхъ существующихъ конюшенъ, относится на средства Государственнаго Казначейства; затѣмъ нѣсколько южнѣе, именно начиная съ Подольской, идутъ цѣль 8 смежныхъ губерній, заключающихъ въ себѣ заводскія конюшни, которыя какъ по составу производителей, такъ и по характеру дѣятельности, можно разбить на три группы: югозападную, къ которой относятся *Каменецъ-Подольская*, *Кіевская* и *Елисаветградская* конюшни, малороссійскую, состоящую изъ *Полтавской*, *Харьковской* и *Лимаревской* конюшенъ, и центральную, въ составъ коей войдутъ *Хртынская*, *Тамбовская* и *Саратовская* конюшни; наконецъ, нѣсколько выше расположены лежачія въ рядъ три сѣверныя конюшни: *Починковская*, съ *Ярославскимъ* отдѣленіемъ, *Московская* и *Смоленская*; этимъ заканчивается кольцо, образуемое перечисленными 15 конюшнями, и затѣмъ вся сѣверная половина Россіи находится внѣ раіона дѣйствій случныхъ конюшенъ, будучи такимъ образомъ вовсе лишена возможности улучшенія сорта своихъ лошадей. Остаются еще три конюшни: *Пермская земская*, дѣйствовавшая только въ первый (1873) годъ истекшаго десятилѣтія, *С.-Петербургская аукціонная*, имѣвшая впервые въ 1882 г. пунктъ изъ 4 жеребцовъ, и *Уфимская* (бывшая Оренбургская) заводская, существующая собственно съ 1 января 1882 года, а до тѣхъ поръ находившаяся въ Оренбургской губ. и состоявшая только изъ 20 жеребцовъ; всѣ эти три конюшни, не представляющія по изложеннымъ причинамъ особаго интереса именно за разсматриваемое время (1873—1882 годы), приводятся здѣсь собственно для полноты картины и для большаго удобства обзоренія соединены въ одну группу.

Въ приложенныхъ къ сему изданію таблицахъ V и VI съ полною подробностью помѣ-

цены свидѣнія о дѣятельности каждой изъ перечисленныхъ конюшенъ, но здѣсь казалось бы небезинтереснымъ привести эти данныя по тѣмъ группамъ, на которыя конюшни распадаются по своему географическому положенію. Нижеслѣдующая табличка заключаетъ въ себѣ эти свидѣнія:

	Число козленыхъ жеребцовъ, большихъ въ службѣ за 10 лѣтъ.	Количество покрытыхъ или кобылъ:			В С Е Г О.	Среднее число кобылъ на каждаго жеребца.	Вырученная за случку сумма.	Въ среднемъ выводъ на одного жеребца въ годъ.	На 100 головъ общаго числа покрытыхъ кобылъ приходится:	
		повищенныхъ и разношерстныхъ.	престыженныхъ.						повищенныхъ и разношерстныхъ.	престыженныхъ.
2 западныя конюшни	1.624	31.268	7.608	38.876	23,9	154.919	95,4	80,4	19,6	
3 югозападна	2.086	32.105	2.577	34.682	16,6	129.432	62,6	92,6	7,4	
3 малороссійскія	1.865	22.009	8.482	30.491	16,3	151.930	81,3	72,3	27,8	
3 центральныя	2.354	20.319	16.415	36.734	15,6	184.484	78,4	55,3	44,7	
3 сѣверныя	2.284	19.895	18.853	38.748	16,9	160.082	70,4	51,3	48,7	
3 остальные	311	1.734	1.864	3.598	11,6	9.737	31,3	48,2	51,8	
По всемъ конюшнямъ	10.524	127.330	55.799	183.129	17,4	790.584	75,4	69,3	30,3	

Въ среднемъ выводъ за все десятилѣтіе на одного жеребца въ годъ приходится по 17,4 коб. и по 75 руб. вырученной суммы; выше средняго собственно по успѣху случки стоятъ только обѣ западныя конюшни, имѣвшія въ годъ по 23,9 коб. на каждаго жеребца; ближайшія къ нимъ въ этомъ отношеніи сѣверныя конюшни даютъ только 16,9 коб., затѣмъ слѣдуютъ югозападна—16,6, малороссійскія—16,3 и, наконецъ, центральныя—15,6 коб. на одного жеребца; обѣ остальныхъ трехъ конюшняхъ, не имѣющихъ, какъ уже сказано ранѣе, значенія въ рассматриваемый періодъ, упоминать не приходится.

Замѣчательный успѣхъ случки по первымъ двумъ конюшнямъ слѣдуетъ приписать необычайно большому спросу на казенныхъ жеребцовъ въ западныхъ губерніяхъ, не удовлетворяемому и вдовольну наличнымъ количествомъ производителей; немало также успѣху содѣйствовало и болѣе или менѣе полное соотвѣтствіе сорта содержимыхъ производителей вкусу мѣстнаго населенія, которое весьма охотно пользовалось верховыми жеребцами, составлявшими главный контингентъ этихъ учреждений. Напротивъ, наименьшій успѣхъ случки въ центральныхъ конюшняхъ, гдѣ, при существованіи также весьма оцутительной потребности въ производителяхъ и развитіи вообще коневодства, слѣдовало бы ожидать совершенно противнаго, главнымъ образомъ можно приписать слишкомъ значительному количеству (почти $\frac{1}{3}$ часть всего состава) верховыхъ производителей, на которыхъ въ районахъ этихъ конюшенъ вовсе нѣтъ спроса; точно также вліяніе на это, вѣроятно, имѣла практиковавшаяся здѣсь въ довольно широкихъ размѣрахъ отдача въ аренду лучшихъ жеребцовъ, которые, поступаая въ пользованіе отдѣльныхъ коннозаводчиковъ, покрывали значительно меньшее число кобылъ, нежели то было бы на пунктахъ; изъ западныхъ же конюшенъ въ Ивовской этотъ способъ хотя и примѣнялся, но въ меньшей степени, а изъ Виленской за все десятилѣтіе было въ арендѣ всего 10 жеребцовъ.

Послѣднія двѣ графы указываютъ, что казенными жеребцами преимущественно пользовались за послѣднее десятилѣтіе землевладѣльцы (69,3%), а на долю крестьянъ пришлось только 30,3% покрытыхъ кобылъ; въ этомъ отношеніи конюшни очень рѣзко дѣлятся на двѣ группы: въ югозападныхъ, западныхъ и малороссійскихъ приводъ крестьянскихъ кобылъ колебался

отъ 7,4⁰/₀ до 27,8⁰/₀, между тѣмъ какъ въ центральныхъ и сѣверныхъ онъ достигалъ 44,7—48,7⁰/₀.

Слѣдующая табличка представляетъ данныя объ успѣхѣ случки по конюшнямъ съ каждымъ сортомъ жеребцовъ въ отдѣльности, причемъ въ рубрику смѣшанныхъ верховыхъ вошли всѣ производители верхового сорта, не принадлежащіе къ породамъ чистокровнѣ англійской и арабской, въ сортѣ упряжномъ показаны жеребцы всѣхъ породъ, кромѣ чисто-рысистой, а подъ смѣшанными рабочими разумѣются: арденскіе, битюгскіе, башкирскіе, финскіе и другихъ породъ жеребцы, не попавшіе въ предшествующія двѣ рубрики; къ тяжеловозамъ же отнесенъ крупно-рабочій сортъ преимущественно суффольксской породы. Вотъ эти данныя по группамъ конюшенъ, принятымъ для первой таблички:

	Чистокровные англійскіе.			Арабскіе.			Смѣшанные верховые.			Рысистые.		
	Было въ случкѣ жеребцовъ.	Покраго имѣ кобылъ.	Среднее число на каждаго жеребца.	Жеребцовъ.	Кобылъ.	Среднее.	Жеребцовъ.	Кобылъ.	Среднее.	Жеребцовъ.	Кобылъ.	Среднее.
2 западныхъ конюшни .	80	1.582	19,8	47	1.075	22,9	915	21.791	23,8	94	2.154	22,9
3 югозападныя	25	392	15,7	74	1.135	15,3	1.193	19.370	16,2	139	2.304	16,6
3 малороссійскія . . .	74	937	12,7	27	384	14,2	959	15.098	15,7	224	3.867	17,3
3 центральныя	12	120	10,0	—	—	—	733	10.257	14,0	539	8.430	15,6
3 сѣверныя	1	17	17,0	6	99	16,5	713	12.212	17,1	416	6.318	15,2
3 остальные	1	7	7,0	—	—	—	105	953	9,1	18	266	14,8
По всѣмъ конюшнямъ.	193	3.055	15,8	154	2.693	17,5	4.618	79.681	17,3	1.430	23.339	16,3

	Упряжные.			Тяжеловозы.			Першероны.			Смѣшанные рабочіе.		
	Жеребцовъ.	Кобылъ.	Среднее.	Жеребцовъ.	Кобылъ.	Среднее.	Жеребцовъ.	Кобылъ.	Среднее.	Жеребцовъ.	Кобылъ.	Среднее.
2 западныхъ конюшни .	292	7.244	24,8	19	424	22,3	38	912	24,0	139	3.694	26,6
3 югозападныя	276	4.686	17,0	57	902	15,8	188	3.280	17,4	134	2.613	19,3
3 малороссійскія . . .	214	3.555	16,6	138	2.482	18,0	163	2.930	18,0	66	1.238	18,8
3 центральныя	590	9.800	16,6	156	2.684	17,2	122	2.042	16,7	202	3.401	16,8
3 сѣверныя	656	11.586	17,7	110	1.802	16,4	142	2.482	17,5	240	4.232	17,6
3 остальные	74	973	13,1	8	84	10,5	13	187	14,3	92	1.128	12,3
По всѣмъ конюшнямъ.	2.102	37.844	18,0	488	8.378	17,2	666	11.833	17,8	873	16.306	18,7

Наибольшій успѣхъ выпалъ на долю смѣшаннаго рабочаго сорта, давашаго въ среднемъ по 18,7 кобылъ на каждаго жеребца, что, впрочемъ, весьма естественно при повсемѣстномъ почти стремленіи разводить небольшую рабочаго сорта лошадь, не требующую слишкомъ обильнаго количества корма, могущую исполнять всѣ хозяйственныя надобности, а при случаѣ и пробѣжать хорошо рысью. Второе мѣсто въ этомъ отношеніи принадлежитъ сорту упряжному (18,0), пользующемуся по своему общепотребительному назначенію также относительно большою симпатіею; за нимъ прочіе сорта располагаются въ слѣдующемъ нисходящемъ порядкѣ: першероны—17,8, арабскіе—17,3, смѣшанные верховые—17,3, тяжеловозы—17,2, рысаки—16,3 и чистокровные

англійскіе—15,8; рысаки должны бы имѣть несравненно высшій успѣхъ, но, будучи разбираемы охотно (особенно лучшіе представители изъ нихъ) въ аренду, они не могли покрывать въ частныхъ заводахъ того числа кобылъ, какое было бы подведено къ нимъ на пунктахъ; точно также по отношенію къ чистокровнымъ жеребцамъ немало значенія имѣтъ неуспѣхъ случки съ ними въ двухъ конюшняхъ (Харьковской и особенно Лимаревской), откуда они въ послѣднее время и были переведены; въ западныхъ же конюшняхъ англійскіе жеребцы имѣли по 19,8 коб. въ среднемъ.

Чтобы представить теперь результаты дѣятельности заводскихъ и земскихъ конюшенъ по районамъ ихъ дѣйствій и выяснитъ при этомъ, насколько воспользовалось казенными производителями населеніе отдѣльныхъ губерній, послѣднія весьма удобно разбить на тѣ области, какія приняты высокоуважаемымъ П. П. Семеновымъ въ его обзорѣ, съ тою лишь разницею, что губерніи Новгородскую, Олонецкую, Псковскую (относящіяся къ Озерной области), Вологодскую (Отхоже-промысловой), Владимірскую (Московской промышленной), Вятскую (Уральской), Астраханскую (Юговосточной стеной) и всѣ три балтійскія, какъ не входящія въ районъ дѣйствій случныхъ конюшенъ, приходится вовсе исключить; при этомъ необходимо замѣтить, что въ приводимой ниже табличкѣ свѣдѣнія касаются только случныхъ пунктовъ, на которыхъ жеребцы предоставлялись въ общественное пользованіе; число же кобылъ, покрытыхъ арендными жеребцами, здѣсь не показано.

	Число жеребцовъ, бывшихъ на пунктахъ за 10 лѣтъ.	Количество покрытыхъ или кобылъ.	По среднему количеству въ годъ на область.	Средній навозъ, въ годъ на 1 жеребца.	На 10.000 головъ общаго числа лошадей приходится казенныхъ жеребцовъ.
Малороссійская	755	13.146	1.315	17,4	11,7 ²
Средне-волжская	1.289	23.132	2.313	17,9	8,3 ⁶
Привислянская	837	19.750	1.975	25,6	7,6 ³
Литовская	547	13.108	1.311	24,0	7,5 ⁸
Югозападная	1.044	17.997	1.800	17,2	6,5 ⁴
Центральная коннозаводческая	1.937	28.618	2.862	14,8	6,3 ¹
Новороссійская	828	11.712	1.171	14,1	5,5 ⁵
Бѣлорусская	709	12.609	1.261	17,8	3,6 ⁰
Центральная переходная	376	6.321	632	16,8	3,1 ²
Не вошедшая въ районъ переписи Донская область.	138	1.793	179	13,0	3,2 ⁴
Отхоже-промысловая	85	1.431	105 ¹⁾	16,8	2,3 ² 1)
Московская промышленная	111	1.313	131	11,8	1,8 ³
Уральская	151	2.121	104 ²⁾	11,9 ²⁾	1,18 ²⁾
Юговосточная стеной	133	1.104	110	8,3	0,8 ¹
Озерная	4	24	24	6,0	—
Во всѣхъ областяхъ	8.944	154.179	15.418	17,2	5,24 ³⁾

Въ лучшемъ и даже исключительномъ положеніи по относительному количеству производителей оказывается Малороссійская область, въ которой на каждыя 10.000 головъ общаго числа лошадей пришлось казенныхъ жеребцовъ 11,72; ближайшая къ ней Средне-волжская область насчитывала только по 8,36 жер. на 10.000 головъ, а въ Привислянской и Литовской

¹⁾ Безъ Ярославской губ., ²⁾ безъ Пермской губ., ³⁾ безъ Ярославской, Пермской и С.-Петербургской губерній, въ концы пункты были только по одному году.

отношеніе это представляет уже 7,63 и 7,58; въ прочихъ областяхъ оно еще болѣе понижается, доходя въ Юговосточной области до 0,81, а въ среднемъ выводѣ представляя 5,24. Но если обратить вниманіе на то, что, для полученія этихъ цифръ, къ общему числу лошадей отнесено количество жеребцовъ, перебивавшихъ въ 10 лѣтъ на пунктахъ, то въ дѣйствительности окажется, что *на каждый десятокъ тысячъ головъ по району дѣйствіи ослухъ конюшенъ приходится 0,52 жер. и только Малороссійская область насчитываетъ у себя по 1 жеребицу* — фактъ, не требующій особыхъ объясненій и очень краснорѣчиво говорящій самъ за себя.

Небезинтересно привести для большей еще наглядности такую же табличку за одинъ 1883 годъ, который какъ по большому числу жеребцовъ, бывшихъ на пунктахъ, влѣдствіе прекращающейся мѣры отдачи въ аренду производителей, такъ главнымъ образомъ по выдающемуся количеству кобылъ, покрытыхъ казенными жеребцами, представляется самымъ выгоднымъ для конюшенъ не только по сравненію съ предшествовавшимъ десятилѣтіемъ, но и вообще за все время существованія конюшенъ, и сопоставить это количество съ общимъ числомъ кобылъ, оказавшихся у населенія по результатамъ переписей; здѣсь, кромѣ перечисленныхъ выше, исключены изъ расчетовъ губерніи Таврическая, Казанская, Пермская и Оренбургская, вовсе не пользовавшіяся въ 1883 году случайными пунктами; въ этой табличкѣ области располагаются въ такомъ порядкѣ:

	Число жеребцовъ, бывшихъ на пунктахъ въ 1883 году.	Количество покрытыхъ ими кобылъ.	Среднее число на каждаго жеребца.	На 1.000 головъ общаго числа кобылъ приходится покрытыхъ казенными жеребцами.
Малороссійская	96	2.127	22,2	8,25
Привислянская	95	3.075	31,3	7,36
Литовская	55	1.524	27,7	6,88
Средне-волжская	115	2.214	19,3	5,85
Новороссійская	114	2.202	19,3	5,58
Отхоже-промысловая	35	554	15,8	4,21
Центральная коннозаводческая	241	4.782	19,8	3,86
— переходная	57	1.230	21,6	3,24
Югозападная	97	1.784	18,4	2,97
Бѣлорусская	83	1.631	19,7	2,63
Уральская	43	549	12,8	2,12
Московская промышленная	9	142	15,8	0,97
Озерная	5	21	4,2	0,70
Юговосточная степная	16	205	12,8	0,58
Не вошедшая въ районъ переписи Донская обл.	22	385	17,5	неизвѣстно.
Во всѣхъ областяхъ	1.083	22.425		4,08

Какъ и въ предыдущей табличкѣ, первое мѣсто остается за Малороссійскою областью, въ коей изъ 1.000 головъ общаго числа кобылъ казенными жеребцами покрыто 8,25 кобылъ; второе мѣсто принадлежитъ Привислянской области, гдѣ изъ 1.000 кобылъ съ казенными жеребцами случено 7,36; затѣмъ слѣдуютъ: Литовская—6,88, Средне-волжская—5,85 и Новороссійская области—5,58 коб. Въ среднемъ выводѣ изъ 1000 головъ общаго числа кобылъ, имѣющихся у населенія, казенными жеребцами покрыто 4,08, т. е. менѣе полупроцента въ годъ, а если бы отнести количество слученныхъ въ 1883 году кобылъ по всему числу кобылъ, имѣющихся въ

Европейской Россіи, то получилось бы около $\frac{1}{10}^0\%$ въ годъ. При такомъ въ высшей степени незначительномъ воздѣйствіи заводскихъ конюшенъ придется еще сотни лѣтъ ожидать возможности въ желаемой степени улучшить массу лошадей въ государствѣ, если только еще прежде онѣ не вырождаются окончательно.

Изъ таблицы VIII видно, что общее число частныхъ конскихъ заводовъ въ имперіи достигаетъ 3.964, въ которыхъ содержится 11.078 жеребцовъ и 101.837 матокъ; наибольшее количество заводовъ оказывается въ Донской области, именно 866 съ 3.148 жеребцами и 40.654 матками, что, конечно, объясняется косячнымъ способомъ веденія заводскаго дѣла, возможнаго при обиліи стеной; это же замѣчаніе имѣетъ мѣсто и для нѣкоторыхъ другихъ степныхъ губерній. Затѣмъ по болѣе значительному числу содержимыхъ въ заводахъ матокъ выдѣляются слѣдующія 10 губерній, имѣющія ихъ въ количествѣ свыше 2000 головъ: Херсонская—6.965, Тамбовская—5.581, Воронежская—5.225, Таврическая—4.032, Полтавская—3.493, Екатеринославская—3.345, Курская—2.784, Подольская—2.604, Тульская—2.398 и Самарская—2.232. Вообще необходимо замѣтить, что свѣдѣнія эти вовсе не претендуютъ на непогрѣшимость, но во всякомъ случаѣ настолько приблизительно вѣрны, что представлялось весьма кстати привести ихъ въ параллель прочихъ данныхъ о коневыхъ средствахъ Россіи; весьма легко можетъ случиться, что изъ числа перечисленныхъ даже въ описаніи коневодства каждой губерніи заводовъ нѣкоторые успѣли и упраздниться, но изъ долготѣлаго наблюденія извѣстно, что съ закрытіемъ одного болѣе крупнаго завода почти всегда возникаетъ нѣсколько новыхъ мелкихъ, если только весь составъ упраздненнаго завода не перешелъ въ руки одного лица; поэтому подобное явленіе имѣетъ незначительное вліяніе на общее количество производителей (жеребцовъ и матокъ).

Изъ таблицы IX видно распредѣленіе жеребцовъ, бывшихъ за истекшее десятилѣтіе въ арендѣ, по губерніямъ, а таблица X представляетъ цифровыя данныя о ярмаркахъ, сообщенныя при описаніи каждой губерніи въ отдѣльности; сказать что либо по поводу послѣднихъ, къ сожалѣнію, представляется невозможнымъ за неизмѣнимъ въ матеріалахъ переписи характеристики конской торговли въ Россіи.

Вообще въ настоящемъ изданіи проглядываетъ стремленіе привести возможно болѣе цифровыхъ данныхъ, имѣющихъ то или другое отношеніе къ конскому населенію, хотя бы и не освѣщенныхъ надлежащимъ образомъ, въ надеждѣ, что этотъ опытъ, хотя и не столь успѣшный на первый разъ, какъ того можно было бы желать, послужитъ залогомъ лучшихъ результатовъ подобнаго дѣла въ будущемъ.

Наконецъ, приходится сказать еще о картограммахъ, изъ коихъ *первая*, выражающая отношеніе лошадей къ пространству, *третья*—отношеніе лошадей къ числу жителей и малолѣтокъ къ общему числу лошадей, и *четвертая*, представляющая распредѣленіе безлошадныхъ дворовъ, служатъ иллюстраціей выводовъ, заключающихся въ обзорѣ коневодства П. П. Семёнова; при этомъ необходимо замѣтить, что отношеніе лошадей къ пространству и числу жителей по С.-Петербургскому и Московскому уѣздамъ показано безъ столицъ; при исчисленіи же отношенія малолѣтокъ къ общему числу лошадей города вовсе не приняты въ расчетъ. Въ поясненіе *второй* картограммы, указывающей, между прочимъ, распредѣленіе по территоріи имперіи государственныхъ конскихъ заводовъ, заводскихъ конюшенъ, пунктовъ выставокъ и испытаній лошадей, не лишнее привести слѣдующія данныя: всѣхъ государственныхъ конскихъ заводовъ шесть, изъ коихъ *Хриповскій* находится въ Воронежской губ., 4 *Вильоводскіе* (*Ново-Александровскій*, *Стрѣлецкій*, *Лимаревскій* и *Деркульскій*) расположены въ Харьковской и *Яновскій*—въ Сѣдлецкой губ.; случайныхъ конюшенъ 19, изъ коихъ 14 заводскихъ, два отдѣленія отъ нихъ, одна земская и два депо на Кавказѣ; конюшни эти слѣдующія: *заводскія*—

Починковская (Нижегородской губ. Лукояновскаго у. въ зашт. гор. Починкахъ), *Елисаветградская* (Херсонской губ. въ г. Елисаветградѣ), *Хртыновская* (Воронежской губ. Бобровскаго у. въ с. Хртыновѣ), *Яновская* (Сѣдлецкой губ. Бяльскаго у. въ пос. Яновѣ), *Лимаревская* (Харьковской губ. Старобѣльскаго у. въ с. Лимаревѣ), *Каменецъ-Подольская* (Подольской губ. и уѣзда въ м. Балинѣ), *Смоленская*, *Тамбовская*, *Харьковская*, *Полтавская*, *Саратовская*, *Уфимская*, *Московская* (всѣ 7 расположены въ губернскихъ городахъ) и *Кіевская* (Кіевской губ. Таращанскаго у. въ с. Скибинцахъ); *отдѣленій заводскихъ конюшенъ*: *Ярославское* (Ярославской губ. Рыбинскаго у. въ с. Петровскомѣ) и *Донское* (Донской обл. на Задонской степи въ зимовникѣ сотника И. Г. Карасева); *депо заводскихъ жеребцовъ* на Кавказѣ: *Майкопское* (Кубанской обл. въ г. Майкопѣ) и *Елисаветпольское* (Елисаветпольской губ. Джеванширскаго у. въ урочищѣ Джанъ-Итагъ); *земская*: *Вильнская* (въ г. Вильно). Пунктовъ выставокъ крестьянскихъ сельско-рабочаго сорта лошадей нанесено на карту 40, выставокъ верховыхъ лошадей—5, рысистыхъ испытаній—29 и скаковыхъ—12. Распределение случныхъ пунктовъ служить поясненіемъ къ выводамъ, помѣщеннымъ въ настоящей замѣткѣ. Что же касается отношенія кобылъ къ жеребцамъ, изображеннаго тутъ же, то съ перваго взгляда рѣзко бросается въ глаза полнѣйшій недостатокъ жеребцовъ въ сѣверной половинѣ Россіи, гдѣ на каждаго изъ нихъ приходится свыше 40 кобылъ,—отношеніе невозможное и, безъ всякаго сомнѣнія, указывающее на пользованіе малолѣтними жеребчиками въ качествѣ производителей; между тѣмъ въ этой полосѣ ни конюшенъ, ни случныхъ пунктовъ вовсе не существуетъ. Да, впрочемъ, изъ приведенныхъ выше сопоставленій достаточно рельефно видно, что и тѣ мѣстности, которыя по способамъ улучшенія лошадей находятся въ самомъ относительно благопріятномъ положеніи, имѣютъ возможность пользоваться этими способами въ слишкомъ незначительныхъ, по сравненію съ общимъ количествомъ головъ, размѣрахъ.

Будемъ надѣяться, что конскія переписи 1882 года, выяснившія, съ одной стороны, богатство Россіи лошадьми, а съ другой, совершенно правдиво и нѣкоторыя непріятныя стороны нашего коневодства, послужатъ поводомъ къ принятію въ самомъ непродолжительномъ времени тѣхъ или другихъ мѣръ къ необходимому улучшенію и поддержанію его, если не повсемѣстно, то хотя бы въ болѣе широкихъ размѣрахъ, чѣмъ то проявляется нынѣ.

Не можемъ при этомъ еще разъ не заявить, что, при полной невозможности достигнуть въ ближайшемъ будущемъ сколько нибудь значительнаго измѣненія въ экономическомъ положеніи населенія, обуславливающимъ воспитаніе и содержаніе крестьянской лошади, самымъ вѣрнымъ и прямымъ способомъ улучшенія массы лошадей, какъ доказалъ уже опытъ, служатъ и могутъ служить только заводскія конюшни.

М. Каблуковъ.

Описание коневодства по губерніямъ.

Астраханская губернія.

По данным конской переписи, въ Астраханской губерніи, за исключеніемъ земель калмыковъ и киргизовъ Внутренней Орды и Астраханскаго казачьяго войска, оказалось всего 91.255 лошадей, изъ которыхъ 82.088 принадлежатъ сельскимъ обществамъ, 2.904 частнымъ землевладѣльцамъ и 6.263 городскимъ жителямъ. Вообще въ губерніи на 100 человекъ населенія приходится 23,4 лошади, а на одну квадратную версту пространства 0,7 лошадей. По уѣздамъ наиболѣе благоприятное отношеніе числа лошадей къ населенію встрѣчается въ Красноярскомъ уѣздѣ, гдѣ на 100 человекъ перепись дала 41,0 лошадь; затѣмъ слѣдуютъ уѣзды: Царевскій (31,8), Астраханскій (18,2), Енотаевскій (15,4) и Черноярскій (12,2). Что же касается до плотности конскаго населенія, то первое мѣсто въ этомъ отношеніи занимаетъ Царевскій уѣздъ (2,0), за нимъ Красноярскій (1,6), далѣе слѣдуютъ Черноярскій (0,8), Астраханскій (0,4) и, наконецъ, Енотаевскій (0,2).

Ростъ лошадей вообще средней, но встрѣчаются перѣдко и малорослыя. Среднимъ числомъ на 100 головъ рабочаго возраста приходится лошадей ростомъ менѣе 1 арш. 14 вер.—38,2⁰/₀, отъ 1 арш. 14 вер. до 2 арш.—41,7⁰/₀ и, наконецъ, выше 2 арш.—20,1⁰/₀. При сравненіи роста лошадей въ помѣщичьихъ и крестьянскихъ хозяйствахъ оказывается, что столь значительной разницы, какая замѣчается въ этомъ отношеніи въ другихъ мѣстахъ, въ Астраханской губерніи не встрѣчается. Такъ, у землевладѣльцевъ лошадей выше 1 арш. 14 вер. насчитывается въ рабочемъ возрастѣ 79,0⁰/₀, а у крестьянъ 60,3⁰/₀. Наибольшій процентъ крупныхъ лошадей даютъ уѣзды Астраханскій (85,2⁰/₀) и Царевскій (61,0⁰/₀), а наименьшій Красноярскій (42,1⁰/₀).

Астраханская губернія выдѣляется между другими и по крайне малому числу кобылъ на одного жеребца: у землевладѣльцевъ только въ двухъ уѣздахъ—Царевскомъ и Енотаевскомъ это число болѣе единицы (въ первомъ 3,6, а во второмъ—1,2), въ прочихъ уѣздахъ оно колеблется отъ 0,2 до 0,4 и въ среднемъ по губерніи составляетъ 0,6. У крестьянъ же въ отдѣльныхъ уѣздахъ на одного жеребца приходится отъ 1,2 до 2,8 коб., а по всей губерніи 2,1 коб.

Безлошадныхъ крестьянскихъ дворовъ оказывается въ губерніи 30,0⁰/₀, причемъ наиболѣе ихъ въ Енотаевскомъ уѣздѣ (53,2⁰/₀), а наименѣе въ Царевскомъ (21,2⁰/₀): что же касается до числа лошадей на одинъ лошадинъ дворъ, то оно составляетъ въ среднемъ 2,6 головъ, колеблясь отъ 6,1 (Красноярскій у.) до 1,4 гол. (Черноярскій).

Лошади въ Астраханскомъ и Красноярскомъ уѣздахъ принадлежатъ къ породамъ калмыцкой, киргизской, татарской и русской; въ Царевскомъ же, Енотаевскомъ и Черноярскомъ частью тѣхъ же породъ, но большинство русскихъ. При незначительномъ развитіи хлѣбопашества въ губерніи, лошадь вообще не играетъ большой роли въ землевладѣльческомъ хозяйствѣ *) и главнымъ образомъ предназначается для перевозки въ верховья по Волгѣ губерніи разныхъ тяжестей, какъ-то соли, рыбы и пр., но самый сортъ лошадей, ихъ сила и вообще годность не всегда удовлетворяютъ условіямъ, требуемымъ отъ тяжеловозной лошади. Вслѣдствіе этого жители высказываютъ желаніе имѣть у себя производителей лучшихъ и сильныхъ породъ, изъ каковыхъ наиболѣе подходящею по мѣстнымъ условіямъ признается порода битюговъ. Лучшие сорта лошадей въ губерніи встрѣчаются у нѣкоторыхъ зажиточныхъ калмыцкихъ зайсанговъ и лицъ духовнаго званія и то въ самомъ незначительномъ количествѣ, а также у жителей г. Астрахани, у коихъ можно встрѣтить заводскихъ лошадей, но онѣ пригодны лишь къ легкой гоньбѣ и къ тому же съ постепеннымъ устройствомъ мостовыхъ въ городѣ преждевременно теряютъ способность къ работѣ.

*) Притокомъ для обработки полей во многихъ мѣстностяхъ употребляется вода.

Вообще лошади въ губерніи требуютъ немедленнаго улучшенія привлеченіемъ возможно большаго числа производителей изъ сказанной выше породы битюговъ, такъ какъ занятія жителей по перевозкѣ тяжестей требуютъ настоящихъ тяговыхъ лошадей. Къ облегченію-же сельскому населенію способа улучшенія массы лошадей высказывается, по имѣющимся свидѣніямъ, желаніе имѣть въ Астраханскомъ уѣздѣ хотя одну случную конюшню, учрежденную на средства Государственнаго Коннозаводства, особенно ввиду того, что правильно устроенныхъ конскихъ заводовъ въ губерніи нѣтъ. Лошадей жители приобретаютъ покупкою или въ верховыхъ по Волгѣ губерніяхъ, гдѣ имѣются конскіе заводы и ярмарки, или на мѣстномъ рынкѣ въ г. Астрахани, открываемомъ обыкновенно зимою, куда пригоняютъ лошадей изъ степи калмыки, киргизы и татары. Немногіе изъ крестьянъ имѣютъ собственные табуны; такъ, напримѣръ, Астраханскаго уѣзда с. Осынобугорнаго, Царевской волости, крестьянинъ Салькъ Ибраимовъ имѣетъ до 90 лошадей (въ томъ числѣ 60 кобылъ и 10 жеребцовъ) и с. Зинзильнскаго, Яндыковской волости, крестьянинъ Аджиніязъ Салтамбековъ 125 лошадей (50 кобылъ и 10 жеребцовъ),—лошади калмычской и киргизской породы, средняго роста. Салтамбековъ снимаетъ земли, принадлежащія Управленію Государственныхъ Имуществъ Астраханской губерніи, за 1.300 рублей въ годъ и ежегодно продаетъ лошадей на сумму до 600 руб., преимущественно крестьянамъ Яндыковской же волости и частью извозчикамъ для перевозки рыбы, цѣною отъ 50 до 100 рублей за голову; кромѣ того имѣетъ для продажи рогатый скотъ и барановъ. Въ 1882 году названные крестьяне Ибраимовъ и Салтамбековъ приобрѣли бесплатно двухъ жеребцовъ Государственнаго Коннозаводства: первый изъ Лимаревскаго арабскаго расадишка, а второй изъ Стрѣлецкаго завода. Независимо этого въ Астраханскую губернію для улучшенія киргизскихъ и калмычскихъ лошадей уступлено отъ Государственнаго Коннозаводства въ безвозмездное пользованіе мѣстныхъ жителей: въ 1882 году 10 жер. и въ текущемъ 1883 г. 15 жер.; изъ числа 15 послѣднихъ желающимъ приобрести жеребцовъ въ полную собственность таковыя уступаются по опредѣленной заранѣ оцѣнкѣ.

Въ лучшемъ видѣ лошади бываютъ обыкновенно осенью, въ худшемъ же весной. Исключеніе составляетъ только Царевскій уѣздъ, гдѣ при достаткѣ корма лошади находятся къ веснѣ въ лучшемъ состояніи. Мѣтный кормъ лошадей хотя и не изъ высшихъ, но лошади къ нему привыкли.

Истощеніе коневыхъ средствъ губерніи происходитъ отъ слѣдующихъ причинъ: вывода лошадей извозчиками зимою въ верховыя по Волгѣ губерніи, безкормицы въ безсѣбныя зимы, въ особенности при гололедицѣ, не позволяющей держать лошадей въ степи, и, наконецъ, истощенія запасовъ корма въ продолжительныя зимы. Вслѣдствіе этихъ обстоятельствъ крестьяне замѣняютъ очень часто при работахъ лошадей волами и верблюдами, тѣмъ болѣе что послѣдніе гораздо выносливѣе лошадей какъ по перевозкѣ тяжестей, такъ и въ отношеніи неприхотливости къ корму, которымъ служить имъ особый родъ травы, вышиною до 1 аршина, съ колочками, растущей въ достаточномъ количествѣ на плоскихъ глинистыхъ возвышенностяхъ, встрѣчаемыхъ болѣею частію въ нагорной сторонѣ отъ р. Волги. Верблюды употребляются для перевозки соли, мѣстныхъ произведеній сельскаго хозяйства, а также для поливки садовъ и огородовъ, такъ что теперь не считается рѣдкостью, какъ прежде, увидѣть въ г. Астрахани крестьянскую телѣгу или киргизскія сани съ запряженными въ нихъ верблюдами, везущими въ село или въ мѣсто кочевья гдѣсь, муку, дрова или въ городъ капусту, картофель, камышь, кожи и проч.

Немаловажною причиною истощенія коневыхъ средствъ служить также конокрадство, которое развито въ значительной степени, вслѣдствіе небрежнаго въ большинствѣ случаевъ отношенія самихъ владѣльцевъ лошадей и вообще скота къ сохраненію послѣдняго, въ особенности въ лѣтнее время, когда онъ пасется иногда безъ всякаго присмотра, а болѣею частію подъ присмотромъ мальчиковъ, которые ни въ какомъ случаѣ не въ состояніи уберечь или воспренятствовать угону скота. Принимаемыя мѣстною администраціею мѣры привели къ самымъ незначительнымъ результатамъ, и конокрадство, приносящее значительную пользу, а крестьянамъ и вообще владѣльцамъ лошадей громадный убытокъ, до тѣхъ поръ не можетъ быть искоренено, пока владѣльцы лошадей не будутъ имѣть съ своей стороны должнаго и правильнаго за ними надзора, отсутствіе котораго влечетъ за собою не только увеличеніе случаевъ кражи лошадей и домашняго скота, но кромѣ того непроизводительную трату какъ со стороны самихъ владѣльцевъ, такъ и правительства на расходы по пресѣдованію и отысканію украденнаго и виновниковъ.

Ярмарки и базары. Мѣстные конскія ярмарки бывають въ слѣдующихъ мѣстахъ:

Астраханскій уѣздъ: въ г. *Астрахани*—въ зимнее время на базары приводится много казмыцкихъ и киргизскихъ лошадей.

Царевскій уѣздъ: въ слободѣ *Николаевской*—троицкая, въ г. *Царевъ*, въ с.с. *Пришибъ*, *Копустиникъ*, *Владиміровкъ*, *Быковъ* и *Рахникъ*.

Черноярскій уѣздъ: въ г. *Черномъ Яру*—въ июнѣ, въ с.с. *Ремонтномъ*, *Аксаѣ*, *Крестномъ*, *Цаци* и *Солодникахъ*—на всѣ эти ярмарки приводятся лошади казмыцкой, киргизской и донской породы.

Случайныхъ пунктовъ отъ Государственнаго Коннозаводства въ Астраханской губ. за послѣднее десятилѣтіе (1873—1882 г.) устраиваемо не было какъ по причинѣ отдаленности ея отъ мѣстъ расположенія существующихъ конюшенъ, такъ главнымъ образомъ потому, что мѣстные кобылы почти исключительно покрываются въ косякахъ, тогда какъ съ казенными жеребцами допускается только ручная случка. Но влѣдѣніи того, какъ выше уже изложено, Государственное Коннозаводство за послѣднее время уступило коневодамъ Астраханской губ. 27 жер. для улучшенія мѣстнаго сорта лошадей.

Частные конскіе заводы. Ранѣе уже было упомянуто, что въ губерніи нѣтъ правильно устроенныхъ конскихъ заводовъ, за исключеніемъ трехъ, находящихся въ уѣздахъ Астраханскомъ (2) и Енотаевскомъ (1) и заключающихъ въ себѣ 12 жер. и 71 матку.

Бессарабская губернія.

Такъ какъ въ Измаильскомъ уѣздѣ переписи не было произведено, то всѣ цифровыя данныя, приводимыя ниже, относятся только къ 7 уѣздамъ Бессарабской губерніи, въ которыхъ общее количество лошадей простирается до 311.882 головъ (у сельскихъ обществъ 266.622, у землевладѣльцевъ 36.248 и въ городахъ 9.012). Число это распределяется по уѣздамъ относительно населенія и пространства слѣдующимъ образомъ:

У ѣ з д ы .	На сто человекъ населенія приходится лошадей.	На одну квадрат. версту приходится лошадей.
Кишиневскій	9,6	7,3
Аккерманскій	38,7	11,9
Бендерскій	31,1	7,3
Оргѣвскій	23,0	8,9
Сорокскій	31,3	11,4
Хотинскій	23,2	13,7
Яскій	31,2	8,1

Изъ приведенныхъ данныхъ видно, что наибольшимъ количествомъ лошадей обладаетъ населеніе Аккерманскаго уѣзда (38,7 на сто жителей), въ которомъ количество не распаханыхъ земель сравнительно еще велико (только за послѣднее время потребность на пахатныя поля стала увеличиваться); кромѣ того большинство жителей уѣзда составляютъ нѣмцы и болгары, которые тщательнѣе заботятся о разведеніи лошадей. Далѣе по численности коневыхъ средствъ, находящихся въ пользованіи каждыхъ 100 человекъ населенія, слѣдуютъ уѣзды Сорокскій и Яскій (31,3 и 31,2 на сто);—здѣсь обширныя долины рѣчекъ Реуты, Коболты и Канвара, влѣдствіе солонцеватости своей почвы, признаются для хлѣбопашества неудобными и способствуютъ въ силу этого скотоводству.

Самымъ бѣднымъ по численности своихъ коневыхъ средствъ какъ въ отношеніи населенія, такъ и по верствнаго распредѣленія, является губерніскій уѣздъ Кишиневскій: малочисленность значительнаго числа городскихъ жителей, которые меньше, чѣмъ сельчане, нуждаются въ лошадяхъ, недостатокъ пастбищъ и корма илѣютъ, несомнѣнно, влияние на это обстоятельство.

Затѣмъ изъ приведенной таблички усматривается, что коиская населенность въ Хотинскомъ уѣздѣ гуще, чѣмъ въ остальныхъ частяхъ губерній; между тѣмъ количество лошадей по отношенію къ численности жителей въ этомъ же уѣздѣ стоитъ ниже, чѣмъ въ нѣсколькихъ другихъ; это слѣдуетъ приписать значительной населенности Хотинскаго уѣзда: почти половина его вынуждена добывать свой хлѣбъ или отхожими промыслами и извозомъ, или производствомъ такихъ продуктовъ, которые, не требуя обширныхъ пространствъ, даютъ однако крупную выручку, каковы: черносливъ, чеснокъ, тминъ, чернушка и др.; изъ нихъ первый сбывается, главнымъ образомъ, на мѣстѣ прѣзжкимъ изъ центральной Россіи покупщикамъ, два послѣдніе вывозятся въ Австрію, а чеснокъ развозится самими производителями не только по всей Бессарабѣ, но и по смежнымъ губерніямъ—Подольской и въ особенности Херсонской.

Среднимъ числомъ по губерніи на одного жеребца приходится кобылъ у землевладельцевъ 8,6, а у крестьянъ 13,9; отношенія эти колеблются: у землевладельцевъ отъ 3,9 (Оргѣвскій у.) до 10,8 (Ясскій у.) и у крестьянъ между 8,8 (Кишиневскій у.) и 23,7 (Ясскій у.). Процентъ кобылъ и малолѣтокъ отъ общаго числа лошадей по губерніи составляетъ: у крестьянъ 40,1 (коб.) и 27,8 (малолѣтокъ), достигая своего максимума въ Ясскомъ у. (50,1 и 31,3), а у землевладельцевъ 30,6 (коб.) и 24,7 (малолѣтокъ), причемъ высшія отношенія приходится на долю Аккерманскаго уѣзда (34,9 и 30,4).

Обращаясь къ числу безлошадныхъ дворовъ, оказывается, что во всей губерніи ихъ имѣется 41,4 на сто, въ уѣздахъ же Кишиневскомъ 64,9 и Хотинскомъ 50,6. Однако, на одинъ лошадный дворъ въ среднемъ приходится 2,3 лошади, причемъ цифра эта въ уѣздѣ Аккерманскомъ достигаетъ 3,8; отсутствіе въ хозяйствахъ лошадей обуславливается, между прочимъ, замѣною послѣднихъ волами.

Бессарабскія лошади, за исключеніемъ немногихъ заводскихъ, имѣютъ свою туземную породу, напоминающую отчасти венгерскій, отчасти донской типъ; ростомъ онѣ не высоки—преимущественно отъ 1 арш. 14 в. до 2 арш., но складны, довольно быстры и замѣчательно выносливы въ такъ называемой легкой ѣздѣ; главный недостатокъ ихъ—слабосиліе, происходящее, впрочемъ, не столько отъ породы, сколько отъ неумѣлаго воспитанія жеребятъ.

Вообще Бессарабскую губернію по качеству и складу ея лошадей можно раздѣлить на три полосы:

Къ первой, сѣверной, слѣдуетъ отнести Хотинскій уѣздъ; ко второй, средней, уѣзды Сорокскій, Ясскій, Оргѣвскій и сѣверную часть Кишиневского; наконецъ, въ послѣднюю, южную, полосу войдутъ уѣзды Аккерманскій, Бендерскій и южная часть Кишиневского.

Въ Хотинскомъ уѣздѣ рабочія лошади мѣстной породы, небольшія, на короткихъ ногахъ; онѣ употребляются для извоза и вообще приучены къ тяжелымъ работамъ, вслѣдствіе чего выносливы.

Равнымъ образомъ и во второй полосѣ преобладаетъ мѣстная порода, но здѣсь лошади мало-сильны и пригодны только къ легкой гоньбѣ; исключеніе составляетъ лишь Ясскій уѣздъ: въ немъ встрѣчается улучшенная бессарабская лошадь съ большою, сухой головою, тонкою, прямою шеей, на тонкихъ, сухихъ ногахъ, съ небольшими, но крѣпкими копытами.

Въ третьей, южной, полосѣ рабочія лошади, сравнительно съ предыдущими, крупнѣе; кромѣ мѣстной породы здѣсь имѣются у болгаръ и нѣмцевъ донскія, черноморскія и кабардинскія лошади.

По имѣющимся свѣдѣніямъ, къ сожалѣнію, слѣдуетъ указать, что бессарабская лошадь въ настоящее время мельчаетъ, и вообще порода ея ухудшается.

Причинами этого неутѣшительнаго факта служатъ: 1) недостатокъ хорошихъ производителей, 2) ранняя случка на общихъ пастбищахъ и 3) уменьшеніе луговъ ввиду вздорожанія земли и большаго распашки оной^{*)}. Независимо отъ этого мѣстный поселянинъ, особенно въ пяти сѣверныхъ уѣздахъ, случаетъ свою кобыду, не стѣсняясь близостью ея родства съ производителемъ. Часто жеребая кобыла находится въ непрестанной работѣ и до, и послѣ родовъ; жеребенокъ уже на второмъ году прищипывается не только въ борону, но нерѣдко и въ повозку.

^{*)} Также, несомнѣнно вслѣдствіе увеличенія пастбищъ въ Сорокскомъ уѣздѣ перенелась табуны, которые еще въ 1875 году имѣли по 100 кобылъ.

Совсѣмъ иное замѣчается въ двухъ южныхъ уѣздахъ. Здѣсь русскіе—старобрядцы и иѣмцы-колонисты никогда не запрягаютъ лошадей ранѣе 2½—3 лѣтъ; кромѣ того они имѣютъ особыхъ производителей, покупаемыхъ на общественный счетъ. Слѣдуетъ замѣтить, однако, что вообще населеніе Бессарабской губерніи относится къ лошади съ любовью: чуть разбогатѣвшій поселянинъ спѣшитъ не только обзавестись возможно лучшей лошадыо, но и убрать ее, по возможности, щеголевато. Молдаванинъ отъ природы отличный наездникъ, и ни одинъ народный праздникъ не обходится безъ верховой ѣзды: почти у каждаго домохозяина есть сѣдло, болѣе или менѣе изысканное. Однако, лошадь въ Бессарабіи не составляетъ главной рабочей силы,—обработка земли въ большинствѣ случаевъ производится волами. Такимъ образомъ населеніе губерніи примѣняетъ трудъ лошади преимущественно къ извозу (Хотинскій уѣздъ) или же пользуется ею для легкой гоньбы.

Если кормовыя средства губерніи нельзя назвать безусловно хорошими по качеству, то по количеству можно считать ихъ вполне достаточными: у помѣщиковъ и мѣщанъ лошади получаютъ зерновой кормъ (ячмень и кукурузу), а крестьянскія лошади лѣтомъ находятся на подножномъ корму; ячмень, замѣняемый мѣстами овсомъ, выдается (напр., въ у. Аккерманскомъ) въ достаточномъ количествѣ. Только за послѣднее время, когда число сѣнокосовъ, вслѣдствіе ихъ запашки, начало уменьшаться, стали замѣнять сѣно пшеничной соломой и листьями кукурузы.

Изъ всего вышележащаго видно, что бессарабская лошадь вообще малоросла и не сильна, а въ данное время, вслѣдствіе замѣтнаго упадка своей породы, въ особенности требуетъ желательнаго улучшенія, для чего самымъ целесообразнымъ средствомъ является устройство случныхъ пунктовъ съ хорошими, дѣльными производителями; если же такой мѣры не будетъ принято, и крестьяне по прежнему станутъ допускать случку съ раннихъ лѣтъ и, главнымъ образомъ изнуравъ молодые возрасты непосильной работой, то губернія въ весьма недалекомъ будущемъ можетъ совершенно обдѣнѣть лошадьми, мало-мальски пригодными для самыхъ легкихъ работъ. Возможность разведенія въ Бессарабіи хорошихъ лошадей доказывается наличиемъ таковыхъ у болгаръ и иѣмцевъ Аккерманскаго уѣзда.

Болѣзни, которымъ болѣе подвержена бессарабская лошадь, суть: затяжной мытъ, опуханіе железъ; встрѣчаются трещины копытъ, болѣзни глазъ, слѣпота.

Конокрадство въ губерніи развито въ сильной степени: кражъ лошадей способствуетъ легкой и сравнительно безопасной сбытъ похищеннаго за границу. Менѣе другихъ отъ поминутаго зла страдаетъ уѣздъ Аккерманскій, благодаря бдительности самихъ-же крестьянъ, занимающихся для присмотра за лошадьми на пастбахъ взрослыхъ и сильныхъ табунщиковъ, а не мальчиковъ и дряхлыхъ стариковъ.

Ярмарки и базары. Коневыя средства Бессарабіи пополняются домашнимъ приплодомъ, излишекъ котораго служить предметомъ сбыта. Почти всѣ города и мѣстечки Бессарабской губерніи являются конскими рынками, но главнѣйшіе пункты продажи лошадей суть слѣдующіе:

Кишиневскій уѣздъ: въ г. *Кишиневъ*—еженедѣльно по поведѣльникамъ незначительные торги лошадьми мѣстной породы; изрѣдка встрѣчаются привозныя.

Аккерманскій уѣздъ: въ мѣстечкѣ *Анчапракъ* — черезъ каждыя двѣ недѣли конскій базаръ, куда приводится до 300 головъ мѣстной породы и изъ губерніи Херсонской.

Яесскій уѣздъ: въ г. *Вильцахъ* — а) 2-го февраля, б) 3-го марта, в) на вербной недѣлѣ съ воскресенья, г) на Вознесеніе, д) ивановская 24-го іюня, е) ильинская 20-го іюля, ж) преображенская 6-го августа, з) 8-го сентября, и) 14-го октября, і) 15-го ноября и к) 18-го декабря; на каждую изъ этихъ ярмарокъ приводится отъ 500 до 1000 головъ какъ изъ разныхъ мѣстъ Бессарабской, такъ и изъ смежныхъ уѣздовъ другихъ губерній; сортъ ихъ мѣстный, рабочій, но бываютъ очень хорошія лошади; заводскихъ мало. По конской торговлѣ Вѣльцы весьма важный пунктъ въ губерніи.

За границу лошади вывозятся по преимуществу изъ Аккерманскаго уѣзда въ Австрію и Румынію.

Случные пункты отъ Государственнаго Коннозаводства. служащіе самымъ важнымъ источникомъ для улучшенія коневодства вообще, были устраиваемы только въ двухъ уѣздахъ: Хотинскомъ и Сорокскомъ, изъ конхъ въ первомъ за 1875 и послѣдніе три (1880—1882) года было отъ 2 до 5 пунктовъ при 6—10 жеребцахъ; всего за 4 года было покрыто 601 коб. или въ среднемъ вы-

водѣ по 18,8 коб. на одного жеребца въ годъ; въ Сорокскомъ у. только въ истекшемъ 1882 году былъ учрежденъ одинъ пунктъ изъ 3 жер., съ которыми случено 58 коб.

Частныхъ конскихъ заводовъ насчитывается въ губерніи 55, въ коихъ содержится 162 жер. и 1648 матокъ; болѣе чѣмъ $\frac{1}{3}$ часть заводовъ оказывается въ Аккерманскомъ уѣздѣ; затѣмъ наибольшее число заводовъ въ уѣздахъ: Хотинскомъ 11 и Яскомъ 9. Значительнѣйшими по величинѣ (свыше 50 зав. матокъ) оказываются заводы слѣдующихъ лицъ: П. А. Бѣликовича и П. С. Русова въ Аккерманскомъ у., поселянна Ф. Кильчика — въ Бендерскомъ, П. К. Огановича — въ Сорокекомъ, Н. И. Катаржи и Ф. И. Казимира — въ Хотинскомъ, К. Д. Бузни и К. В. Леонарда — въ Яскомъ. Въ большинствѣ случаевъ по всей губерніи въ каждомъ заводѣ содержатъ производителей верхового, рабочаго и упряжнаго сортовъ одновременно и весьма немногіе заводы, производящихъ одинъ только изъ этихъ сортовъ.

Виленская губернія.

Въ Виленской губерніи по переписи оказалось 222.069 лошадей, которыя распредѣляются слѣдующимъ образомъ: у сельскихъ обществъ 160.936, у землевладѣльцевъ 56.379 и у городскихъ владѣльцевъ — 4.754 головы. Плотность конскаго населенія для всей губерніи составляетъ 5,2 головы на кв. версту, а по отдѣльнымъ уѣздамъ колеблется отъ 4,6 (Ошмянскій уѣздъ) до 7,6 головы (Дисненскій уѣздъ) на кв. версту; на 100 же человекъ жителей приходится среднимъ числомъ 20,6 головъ, причемъ наибольшее отношеніе замѣчается также въ Дисненскомъ уѣздѣ — 27,1, а наименьшее въ Виленскомъ — 14,3. Въ общей массѣ преобладаютъ лошади малорослыя — ниже 1 арш. 14 вершковъ, которыя составляютъ 65,1%, затѣмъ на долю лошадей ростомъ отъ 1 арш. 14 вер. до 2 арш. падаетъ 26,8%, и наконецъ, на долю лошадей выше 2 арш. ростомъ — только 8,1%. Въ помѣщичьихъ хозяйствахъ крупныхъ лошадей выше 1 арш. 14 вер. насчитывается 49,5%, а въ крестьянскихъ — 29,0%, по уѣздамъ же первое мѣсто въ этомъ отношеніи занимаетъ Лидскій уѣздъ (63,8%), а послѣднее Вилейскій (23,2%).

При сопоставленіи числа жеребцовъ и кобылъ оказывается, что какъ у частныхъ землевладѣльцевъ, такъ и у крестьянъ отношеніе это довольно благоприятно, именно, въ среднемъ числѣ по губерніи на одного жеребца приходится у землевладѣльцевъ по 6,3, а у крестьянъ по 8,3 коб. По отдѣльнымъ уѣздамъ число это колеблется у землевладѣльцевъ отъ 3,8 до 6,8 коб., а у крестьянъ отъ 4,7 до 10,3, за исключеніемъ одного лишь Лидскаго у., гдѣ на одного жеребца приходится по 21,3 коб. у землевладѣльцевъ и 111,8 у крестьянъ.

Число безлошадныхъ домохозяевъ-крестьянъ въ губерніи вообще сравнительно незначительно и немного болѣе $\frac{1}{10}$ всего ихъ числа (11,7%); лошадей же на лошадный дворъ въ среднемъ выводѣ по губерніи приходится по 1,6 гол. Наибольшее число безлошадныхъ дворовъ замѣчается въ Вилейскомъ уѣздѣ (14,8%), а наименьшее въ Свенянскомъ (8,7%); наибольшее-же число лошадей на лошадный дворъ даютъ уѣзды Вилейскій и Дисненскій (2,3 гол.), а наименьшее Лидскій (1,3 гол.).

Общій типъ крестьянскихъ лошадей въ Виленской губ. таковъ: небольшого роста — около 1 арш. 14 в. и не выше 2 арш. 1 в., большинство масти гнѣдой или рыжей, съ небольшою головою и косматою гривой, короткою, прямою шею, мало развитымъ затылкомъ, плоскимъ плечомъ, прямою спиною, плоскими ребрами, почкою довольно слабою, съ тонкимъ, короткимъ, узкимъ и свислымъ крестцомъ, съ развитою грудью и всегда хорошо поставленными передними ногами, но сближенными задними, съ плоскими, всегда запущенными копытами; вообще слабосильны и вовсе безъ бѣга, кромѣ того бѣдны костями и мускулатурою и въ общемъ имѣютъ изурнанный видъ. Такой невзрачный типъ мѣстной крестьянской лошади выработался главнымъ образомъ отъ недостаточности средствъ крестьянина, поневолѣ пользующагося услугами лошади, какъ можно раньше. Силовъ и рядомъ лошади 3-хъ лѣтъ, а иногда и 2-хъ лѣтъ, случаются и употребляютъ въ ѣзду и тяжелую работу при скудномъ кормѣ изъ плохого болотистаго, пополамъ съ мохомъ, сѣна, а часто одной соломы и въ рѣдкихъ случаяхъ овса пополамъ съ пологою

(рѣзка съ мякиною). Мѣстные крестьяне по мѣрѣ силъ стараются улучшить своихъ лошадей и, сколовши одинъ-другой рубль, уплачиваютъ ихъ за случку съ хорошимъ жеребцомъ, но, по полученіи приплода, какъ бы онъ хорошъ ни вышелъ, они, не имѣя средствъ кормить жеребенка непродуцательно для себя, пускаютъ слишкомъ рано въ работу и, какъ выше сказано, останавливаютъ дальнѣйшее развитіе его.

Есть еще одна важная причина, препятствующая улучшенію мѣстной породы — это въ сильной степени развитое конокрадство, вслѣдствіе котораго крестьяне считаютъ излишнимъ выращивать хорошихъ лошадей. Во многихъ мѣстностяхъ конокрадство настолько укоренилось, что крестьяне, ввиду безнадежности открытой борьбы съ нимъ, вступаютъ въ сдѣлку съ конокрадами и уплачиваютъ имъ условленную сумму денегъ, для сбора которыхъ конокрады два и болѣе разъ въ годъ обходятъ свои участки. Главнымъ образомъ конокрадствомъ занимаются евреи и тѣ изъ старообрядцевъ, которые не приписаны къ волостямъ.

Уклоненія отъ намѣченнаго типа крестьянской сельскорабочей лошади замѣчаются въ уѣздахъ Виленскомъ, Дисненскомъ и Лидскомъ, гдѣ за исключеніемъ жмудской породы лошадей, которая имѣетъ свой опредѣленный типъ, ¹⁾ часто можно встрѣтить лошадей болѣе рослыхъ (отъ 2 арш. до 2 ар. 2 вер.), съ болѣе длинною шею и развитымъ затылкомъ, хорошою грудью, развитою почкою и широкимъ, хотя также свислымъ крестцомъ, хорошими ногами, болѣе богатыми костями и мускулатурою, съ выпуклыми крутыми ребрами, болѣе сбереженными копытами, хотя въ большинствѣ то же плоскими. Между ними рѣже встрѣчаются 2-хъ и 3-хъ лѣтки въ работѣ и почти никогда въ такомъ возрастѣ не бываютъ допущены къ случкѣ. Улучшенная порода возникла здѣсь, благодаря болѣе плодородной почвѣ и вообще большей состоятельности крестьянъ, чѣмъ въ другихъ мѣстностяхъ; но, къ сожалѣнію, лошади этого рода слишкомъ разбросаны, вслѣдствіе чего онѣ не могутъ имѣть значительнаго вліянія вообще на усовершенствованіе мѣстнаго коневодства ²⁾.

Мѣстное населеніе извозомъ въ прямомъ смыслѣ слова не занимается, почему крестьянскія лошади годны не столько для тяжелой возки, сколько для легкой и недалекой ѣзды. Главнымъ образомъ крестьяне употребляютъ своихъ лошадей для перевозки сельскихъ продуктовъ на ближайшіе базары и ярмарки, или-же по найму отъ евреевъ и помѣщиковъ доставляютъ разныя тяжести на ближайшія станціи желѣзныхъ дорогъ, которыя перерѣзываютъ губернію въ нѣсколькихъ направленіяхъ. Рѣдко можно видѣть, чтобы на крестьянскихъ лошадяхъ везли возъ тяжелѣе 35 пудовъ, — обыкновенная норма вѣса для крестьянской лошади отъ 15 до 20 пудовъ и то на разстояніи не далѣе 15—20 верстъ.

Другой сортъ лошадей встрѣчается у землевладѣльцевъ губерніи; лошади этого сорта по численности составляютъ довольно почтенную цифру и достойны вниманія, потому что между ними есть производители, которые пускаются въ общественную случку, а слѣдовательно имѣютъ вліяніе на массу конскаго населенія въ краѣ. Хотя очень часто въ одной и той-же конюшнѣ можно встрѣтить самыя разнообразныя типы и сорта лошадей, начиная отъ кровной англійской и кончая самой простой, но, при болѣе внимательномъ наблюденіи, нельзя не подмѣтить особенно излюбленнаго типа, который помѣщики болѣе или менѣе стремятся повсемѣстно разводить; лошадь этого типа непременно рослая (отъ 3-хъ до 5 верш.), масти темной, преимущественно гнѣдой, голова небольшая, сухая и красивая, шея довольно длинная, хотя съ мало развитымъ затылкомъ, но съ высокимъ поставомъ, спина длинная, мало развитая, почка и крестецъ умѣренной длины, довольно узкій въ задѣ, съ плоскими плечами и плоскими ребрами, грудь развитая, но ноги довольно тонкія, копыта малы, съ мягкими бабками, бѣгъ довольно рѣзвый и бойкій; въ общемъ лошадь должна быть признана красивой, въ особенности въ

¹⁾ См. описаніе Кошелевой губерніи.

²⁾ Лошади этого сорта встрѣчаются также въ уѣздахъ Россіенскомъ, Тельшевскомъ, Новоалександровскомъ, Вилькомирскомъ и Попельнскомъ—Ковенской губ., Гродненскомъ, Сувальскомъ и Кобринскомъ—Гродненской, Новогрудскомъ, Слуцкомъ, Пинскомъ и Милскомъ—Минской.

запряжкѣ, и болѣе всего подходит для легкой гоньбы, но часто употребляется и для земледѣльческих работ и возки тяжестей.

Мѣстныхъ конскихъ болѣзней нѣтъ.

Ярмарки и базары. Покупкою населеніе приобретаетъ лошадей на ярмаркахъ и базарахъ, которыя бываютъ почти во всѣхъ крупныхъ мѣстечкахъ въ костельные праздники и на которыя приводятся преимущественно мѣстные лошади, хотя на болѣе значительныя пригоняются лошади и изъ другихъ мѣстъ. Главнѣйшія ярмарки бываютъ въ слѣдующихъ пунктахъ:

Виленскій уѣздъ: въ г. *Вильно* и въ м. *Ворьянахъ*.

Вилейскій уѣздъ: въ зашт. г. *Радошковичахъ* въ первое воскресенье послѣ Св. Троицы — приводится до 500 головъ и въ м. *Дамановъ* въ день Вознесенія — приводится до 400 головъ.

Лидскій уѣздъ: въ м. *Желудокъ* въ день Св. Троицы.

Ошмянскій уѣздъ: въ м. *Сморони* на 4-й недѣль великаго поста — приводится до 600 головъ.

Свенцянкскій уѣздъ: въ г. *Свенцянахъ* съ 1 по 6 января — приводится до 500 головъ.

Трокскій уѣздъ: въ г. *Трокаль*, въ м.м.: *Евль*, *Олькеникахъ*, *Сумелишкахъ*, *Жижмарахъ*, *Жосляхъ*, *Бутриминцахъ*, *Евно*, *Стокишикахъ*, *Пурикахъ*, *Великій дворъ*, *Оранахъ* и *Олитахъ*.

Случные пункты въ Виленской губ., на счетъ земскихъ сборовъ съ коей, а равно и губ. Ковенской, Гродненской и Минской, содержится Виленская земская конюшня, были во всѣхъ 7 уѣздахъ только за послѣдній годъ истекшаго десятилітія (1873—1882); за предыдущіе 5 лѣтъ, кромѣ 1880 г., пункты были въ 6 уѣздахъ, въ 1880 и 1876 въ 5, а въ первые 3 года въ 4 уѣздахъ; за все десятилітіе казенными жеребцами покрыто на пунктахъ въ Виленской губ. 4.485 коб. частныхъ владѣльцевъ, изъ этого числа болѣе $\frac{2}{3}$ (1865 коб.) приходится на Виленскій уѣздъ, въ которомъ расположена конюшня; затѣмъ по Лидскому уѣзду случено 771 и Вилейскому 653 коб.

Конскихъ заводовъ въ губерніи числится 23 съ 42 жер. и 225 матками, которые расположены во всѣхъ уѣздахъ, причемъ въ Лидскомъ оказывается 7, Виленскомъ и Ошмянскомъ по 5, а въ остальныхъ четырехъ уѣздахъ по 2 и 1 заводу; крупнѣйшимъ является заводъ Б. Р. Грабовскаго съ 44 матками, находящійся въ Лидскомъ уѣздѣ, а изъ числа остальныхъ заводовъ ни въ одномъ количество матокъ не достигаетъ 20. Сортъ заводскихъ производителей преимущественно верховый и упряжной, изрѣдка содержится рабочий, а еще рѣже рысстый сортъ.

Витебская губернія.

Въ Витебской губ. по переписи оказалось всего 243.108 лоша., изъ коихъ крестьянамъ принадлежать 190.798 и землевладѣльцамъ 48.123, а на долю городовъ приходится 4.187. Больше число лошадей оказалось въ уѣздѣ Лельскомъ (31.254), который является и наиболѣе густонаселеннымъ лошадьми (по 8,3 лош. на одну квадрат. версту), а наименьшее — въ у. Себежскомъ (16.560); въ среднемъ выводѣ по губерніи на одну квадратную версту приходится по 6,1 лош., а минимумъ этого отношенія (4,2) оказался въ у. Люцинскомъ. Вообще по отношенію къ конской населенности губернія раздѣляется на двѣ полосы: сѣверную, въ которую входятъ 5 уѣздовъ (Рѣжичскій, Люцинскій, Себежскій, Невельскій и Велижскій), и въ которой густота конскаго населенія ниже средняго по губерніи, и южную, состоящую изъ 6 уѣздовъ, въ которыхъ цифра относительнаго населенія превышаетъ среднюю губернскую цифру, за исключеніемъ, впрочемъ, одного Полоцкаго уѣзда, гдѣ на квадрат. версту приходится только 4,7 лош. На 100 человекъ населенія по всей губерніи приходится 24,4 лош.; въ частности же предѣльныя отношенія оказываются: въ у. Динабургскомъ только 19,4, а въ у. Велижскомъ 31,4. Лельскій у., примыкающій къ губерніямъ Могилевской, Минской и Виленской, по отношенію числа лошадей къ населенію, послѣ Велижскаго занимаетъ второе мѣсто (29,5 на 100 человекъ) и такимъ обра-

зомъ является значительнѣйшимъ по численному составу лошадей изъ всѣхъ уѣздовъ губерніи. Лошадей, имѣющихъ росту 1 арш. 14 в. и выше, во всей губерніи оказалось нѣсколько болѣе $\frac{1}{4}$ общаго количества головъ рабочаго возраста, причемъ максимумъ этого отношенія достигаетъ 36,0% въ у. Витебскомъ.

Отношеніе числа кобылъ къ жеребцамъ у землевладѣльцевъ оказывается вполне удовлетворительнымъ, такъ какъ по всей губерніи на 1 жер. приходится только 5,8 коб., а максимумъ этого отношенія не достигаетъ 11 коб.; далеко не такъ благополучно это соотношеніе у сельскихъ обществъ: хотя по губерніи оно и выражается цифрою 14,9, но только въ 4 уѣздахъ: Рѣжницкомъ, Динабургскомъ, Люцинскомъ и Дриссенскомъ на 1 жер. приходится отъ 3,3 до 11,1 коб.; въ остальныхъ же 7 уѣздахъ цифры эти превышаютъ 40 коб. на жеребца, достигая въ уѣздѣ Велижекомъ 276,4. Средній % кобылъ отъ общаго числа лошадей составляетъ у крестьянъ 27,1 и у землевладѣльцевъ 23,4, а количество малолѣтокъ достигаетъ у первыхъ 17,8% и у вторыхъ 18,1%. Не смотря на то, что Лепельскій уѣздъ по относительному количеству жеребцовъ принадлежитъ къ одному изъ самыхъ неблагопріятныхъ (на 1 жер. у крестьянъ приходится по 80,1 и у землевладѣльцевъ по 10,1 коб.), тѣмъ не менѣе % малолѣтокъ въ обоихъ случаяхъ оказывается наивысшимъ въ губерніи, именно 22,3 и 21,8.

Количество безлошадныхъ дворовъ въ губерніи составляетъ 11,6 на сто, меньшее число ихъ (5,2%) получилось въ Витебскомъ и большее (18,7%) въ Себежскомъ у. Среднее число лошадей на 1 лошадиный дворъ въ общемъ итогѣ составляетъ 1,8 и въ частности по уѣздамъ весьма недалеко уклоняется отъ этой цифры, кромѣ уѣздовъ Велижекаго и Дриссенскаго, въ которыхъ на дворъ приходится 2,1 и 2,2 лошади.

Вслѣдствіе изнуренія работою въ раннемъ возрастѣ, недостатка и часто недоброкачественности корма лошади въ Витебской губ. не только малорослы, но слабосильны и не выносливы; у землевладѣльцевъ встрѣчаются болѣе крупныя и выносливыя лошади, но далеко не повсюду.

Почвенныя условія Витебской губерніи не могутъ благотворно вліять на мѣстное коневодство: пастбища болѣею частью расположены по болотамъ; сорть травъ лѣсной или болотистый; луга въ нѣкоторыхъ уѣздахъ (Городокскій) недоброкачественны, а въ иныхъ (Рѣжницкій) ихъ не достаточно, а вслѣдствіе этого питаніе лошадей весьма плохо.

Въ лучшихъ условіяхъ относительно качества кормовыхъ средствъ находится уѣздъ Дриссенскій, но и здѣсь ощущается сильный недостатокъ въ ихъ количествѣ. При всемъ этомъ у витебскаго крестьянина нельзя найти достаточной заботливости о своей лошади: присмотръ за нею у него плохой, конюшни не приурочены для зимы, упряжь приспособлена плохо, кладки не соразмѣряются съ силой. Особенно жалкій видъ представляетъ здѣсь лошадь весною, когда дороги испорчены, запасы истощены, а работа при поспѣвахъ и запашкѣ увеличивается. Осенью лошадь въ лучшемъ видѣ, — къ октябрю она поправляется на подножномъ корму.

Обработка полей производится сохами, но во многихъ мѣстностяхъ начинаетъ примѣняться плугъ. Особенныхъ мѣстныхъ болѣзней на лошадяхъ не замѣчается: появляется иногда болѣзнь глазъ, вслѣдствіе болотныхъ пастбищъ, и встрѣчаются случаи сапа.

Сибирская язва въ губерніи повторяется ежегодно; хотя она эндемическаго характера и не имѣетъ, но тѣмъ не менѣе производитъ свою долю опустошенія. Независимо этого и неурожаи послѣднихъ лѣтъ въ Витебской губ. также имѣли вліяніе на уменьшеніе числа лошадей.

За отсутствіемъ собственнаго правильно поставленнаго коневодства, Витебская губерніи пополняетъ количество своихъ лошадей покупкою, но такое пополненіе, при крайне скудныхъ матеріальныхъ средствахъ крестьянъ, не вознаграждаетъ происходящей убыли.

Домашній конскій приплодъ въ губерніи незначителенъ и вообще недоброкачественъ, причиною чему являются общія пастбища, гдѣ кобылы покрываются жеребцами въ раннемъ возрастѣ. Но, по замѣчанію офицера, руководившаго переписью въ Витебской губ., лучшимъ сортомъ по крѣпости и выносливости представляются лошади, не достигающія «узаконенной мѣры» (1 арш. 14 верш.).

Необходимо упомянуть еще о довольно значительномъ конокрадствѣ, чтобы имѣть полную картину неудобствъ относительно коневодства въ губерніи.

Ярмарки и базары. Конское население губернии пополняется на ярмарках, которые бывают в следующих местах:

Витебский уездъ: въ м. *Яновичахъ* въ день сошествія Св. Духа—приводятся крестьянскія лошади.

Дриссенскій уездъ: въ м. *Осоль*—а) 2-го мая, б) 25-го іюня и в) 20 іюля; приводится до 1000 гол. частью табунами изъ южныхъ губерній, а частью мѣстной породы и изъ сосѣднихъ губерній; покупаются преимущественно въ прибалтійскія губерніи.

Ленельскій уездъ: въ м. *Бьшенковичахъ*—ильинская съ 20-го іюля 10 дней; въ м. *Чашиникахъ*—а) 9-го мая и б) 6-го августа; всѣ три ярмарки представляются довольно значительными; сверхъ того въ Чашиникахъ въ большіе праздники бываютъ конскіе базары. Затѣмъ въ м. *Ушачь* также бываютъ базары каждое воскресенье съ 23-го апрѣля до Петрова дня (29-го іюня).

Люцинскій уездъ: въ дер. *Ляудерской слободы*—а) 9-го мая и б) 6-го декабря; въ г. *Люцинъ*—а) 6-го января, б) 2-го февраля, в) въ Вербное воскресенье, г) въ 9-й четвергъ послѣ Св. Пасхи, д) 15-го августа и е) 1-го октября.

Себежскій уездъ: въ г. *Себежь* 2 раза въ годъ.

На перечисленные ярмарки лошади приводятся преимущественно изъ среднихъ губерній и продаются въ прибалтійскія.

Случные пункты отъ Смоленской заводской конюшни устранивались въ 4 уѣздахъ, изъ коихъ въ Динабургскомъ съ 1873 по 1879 г. включительно, въ Ленельскомъ 3 и Дриссенскомъ 2 года, а въ Невельскомъ только въ одномъ 1882 году; общее число кобылъ, слученныхъ на пунктахъ съ казенными жеребцами въ Витебской губ. за послѣднее десятилѣтіе, достигаетъ 887, въ томъ числѣ на Динабургскій у. приходится 573 коб.

Конскихъ заводовъ въ губерніи 7, расположенныхъ по одному въ уѣздахъ: Ленельскомъ, Полоцкомъ, Городокскомъ, Невельскомъ, Себежскомъ, Динабургскомъ и Рѣжницкомъ; во всѣхъ заводахъ содержится 18 жер. и 68 матокъ и крупнѣйшимъ изъ нихъ является заводъ И. В. Володковича, имѣющій 4 жер. и 20 матокъ; сортъ производимыхъ въ этихъ заводахъ лошадей—упряжной и рабочей.

Владимірская губернія.

Численность конскаго населенія Владимирской губерніи простирается до 210.918 головъ (у сельскихъ обществъ 197.547, у землевладѣльцевъ 9.522 и въ городахъ 3.849). Среднимъ числомъ по губерніи на одну сотню населенія приходится 14,9 лоша., а на квадр. версту—4,9.

По уѣздамъ эти отношенія увеличиваются въ западной части губерніи, а въ восточной—даютъ меньшія цифры; вслѣдствіе этого получается возможность раздѣлить губернію на 2 части.

Западная.	На 100 челов. нас. приходится лошадей.	На 1 квадр. вер. приходится ло- шадей.	Восточная.	На 100 челов. нас. приходится лошадей.	На 1 кв. вер. приходится ло- шадей.
Переславскій . . .	21,3	5,3	Шуйскій	11,7	5,2
Юрьевскій	21,0	8,3	Ковровскій	14,8	4,8
Александровскій . . .	20,3	7,0	Судогодскій	15,1	2,5
Покровскій	15,0	4,1	Вязниковскій	11,4	3,3
Владимірскій	9,5	6,3	Гороховецкій	14,3	3,9
Суздальскій	17,6	7,3	Муромскій	12,6	6,6
			Меленковскій	13,4	3,5

Изъ числа уѣздовъ западной части въ Юрьевскомъ, Владимірскомъ и Суздальскомъ процентное отношеніе пахатной земли къ общему пространству выше, нежели во всей остальной губерніи, и здѣсь конская населенность является значительнѣе; сюда же относится и Александровскій уѣздъ, хотя % пахатныхъ земель въ немъ гораздо ниже.

Необходимо замѣтить, что въ уѣздахъ Переславскомъ и Покровскомъ оказывается наименьшее въ губерніи количество пахатной земли, и рядомъ съ этимъ цифра, выражающая густоту конскаго населенія, въ у. Переславскомъ превышаетъ среднюю губернію всего лишь на три десятыхъ (5,2), а въ Покровскомъ стоитъ ниже ея (4,1). Тѣмъ не менѣе населеніе поминутыхъ уѣздовъ владѣетъ большимъ относительнымъ количествомъ коневыхъ средствъ, чѣмъ по среднему расчету приходится во всей губерніи.

Далѣе обращаетъ на себя вниманіе уѣздъ Владимірскій: здѣсь на сто человѣкъ населенія приходится лошадей меньше средняго числа этого отношенія по всей губерніи; но такова судьба большей части губернскихъ уѣздовъ, въ которыхъ, разумѣется, значительную часть населенія составляютъ жители городскіе, не имѣющіе насущной потребности въ лошадяхъ.

По отношенію къ безлошаднымъ дворамъ западная часть губерніи, за исключеніемъ Владимірскаго (въ коемъ оказалось 44,4% безлош. дворовъ) и отчасти Суздальскаго (27,2%) уѣздовъ, находится въ болѣе благоприятныхъ условіяхъ, такъ какъ число такихъ дворовъ достигаетъ 1/4 части общаго количества дворовъ только въ одномъ Покровскомъ у., а въ у. Переславскомъ представляетъ наименьшую цифру въ губерніи (13,7).

Переходя затѣмъ къ восточной части губерніи, можно замѣтить, что здѣсь только уѣздъ Муромскій выдѣляется густотой своего конскаго населенія изъ всей группы, но необходимо указать, что въ этомъ уѣздѣ состояніе луговъ сравнительно лучше, чѣмъ въ остальныхъ частяхъ губерніи.

Цифровыя данныя о безлошадныхъ дворахъ могутъ лишь вызвать наблюденіе, соответствующее уже сдѣланному выше: такъ, только въ одномъ Ковровскомъ уѣздѣ процентное отношеніе ихъ къ общему количеству дворовъ составляетъ 22,1, а въ остальныхъ шести уѣздахъ превышаетъ 1/4 часть всѣхъ дворовъ и даже достигаетъ 1/3 ихъ (32,9%) въ у. Меленковскомъ.

Число жеребцовъ въ экономіяхъ личныхъ землевладѣльцевъ болѣе чѣмъ достаточно, а въ уѣздахъ Визниковскомъ, Меленковскомъ, Покровскомъ, Судогодскомъ и Шуйскомъ превышаетъ даже число кобылъ. У сельскихъ обществъ отношеніе количества послѣднихъ къ числу жеребцовъ довольно удовлетворительно (въ среднемъ по губ. 14,7), кромѣ уѣздовъ Суздальскаго и Юрьевскаго, въ которыхъ на одного жеребца приходится 85,7 и 57,9 коб.

Замѣчательно, что въ границахъ именно этихъ двухъ уѣздовъ расположены коневодственные мѣстности Владимірскаго губерніи; такъ, лучшія лошади считаются по рѣкѣ Колокнѣ, протекающей по уѣздамъ Юрьевскому и Владимірскому; равнымъ образомъ отличаются большимъ ростомъ, отличными синями и сухими ногами лошади Гаврилова посада Суздальскаго уѣзда; порода послѣднихъ идетъ отъ казенныхъ жеребцовъ, находившихся въ земской конюшнѣ, упраздненной двадцать лѣтъ тому назадъ.

Переходя къ процентному отношенію кобылъ и малолѣтокъ къ общему числу лошадей, оказывается, что первыхъ у сельскихъ обществъ имѣется въ среднемъ по губерніи 23,4 на сто и вторыхъ 15,4; высшихъ же предѣловъ эти цифры достигаютъ въ уѣздахъ Суздальскомъ (34,9 коб. и 25,3 малолѣтокъ на 100 гол. общаго числа) и Юрьевскомъ (30,0 и 27,1).

Вообще-же во Владимірскаго губерніи лошади, въ силу сравнительной зажиточности ихъ владѣльцевъ, складныя, широкія, на густыхъ ногахъ, съ короткой бабкой, хорошимъ крестцомъ и достаточно рослы. Обращаясь къ цифровымъ даннымъ по отношенію къ росту, можно замѣтить, что лошадей выше 1 арш. 14 вер. въ губерніи насчитывается почти 2/3 всего числа рабочаго возраста и изъ нихъ на долю лошадей ниже 2 арш. приходится 44,4% и выше этой мѣры 29,7%. По отношенію къ принятому раздѣленію губерніи приходится констатировать, что вообще въ западной части лошади рослѣе (въ 4 уѣздахъ % лош., превышающихъ ростомъ 1 арш. 14 вер., колеблется отъ 96,9 до 86,1 и только въ Александровскомъ и Покровскомъ доходитъ до 60,7 и 68,1), нежели въ восточной, гдѣ въ одномъ Меленковскомъ процентъ

этотъ достигаетъ 95, в трехъ уѣздахъ колеблется между 64,1 и 72,3⁰/₀, а въ остальныхъ 4 уѣздахъ не достигаетъ 60, представляя минимумъ для всей губерніи (34,2) въ у. Ковровскомъ.

Нельзя не обратить еще вниманія на уѣзды Владимірскій, Юрьевскій и Суздальскій изъ первой группы, въ которыхъ число лошадей ростомъ въ 2 арш. и выше достигаетъ 49,4, 49,2 и 47,1⁰/₀.

Къ сожалѣнію, приходится указать, что коневыя средства губерніи въ данное время слабѣютъ. Причинами тому служатъ: 1) отсутствіе хорошихъ производителей; хотя на Успенской фермѣ Министерства Государственныхъ Имуществъ Переславскаго у. съ 1876 г. находилось отъ 7 до 5 жер. Государственного Коннозаводства, но приводъ къ нимъ частныхъ кобылъ былъ настолько незначителенъ, что болѣе или менѣе замѣтнаго улучшенія окрестныхъ лошадей нельзя и ожидать. Кромѣ того иногда предприимчивый крестьянинъ покупаетъ рослага жеребца и водить его по деревнямъ, взявъ за случку до 3 руб., независимо отъ корма жеребцу и харчей его хозяину; но такъ какъ послѣдній преслѣдуетъ исключительно спекулятивными цѣли, то понятно, что его жеребецъ покрываетъ возможно большее количество матокъ, въ силу чего неминуемо теряетъ силу, и приплодъ получается плохой.

Ввидахъ же улучшенія владимірской лошади высказывается желаніе имѣть производителей среднего роста—вершковъ 3-хъ, съ спокойнымъ характеромъ, потребнымъ для полевыхъ работъ, но вмѣстѣ съ тѣмъ обладающихъ бѣгомъ, такъ какъ владимірцы любятъ выѣзжать по праздникамъ въ церковь и на базары на хорошихъ лошадяхъ, щеголяя своей запряжкой. Наиболѣе подходящими являются воронежскіе битюги или полурысистые жеребцы отъ битюжскихъ кобылъ и рысистыхъ жеребцовъ.

2) Далѣе, ухудшенію владимірской лошади способствуютъ ранняя случка, непосильный трудъ и преждевременная работа.

3) Кормовыя средства губерніи, равнымъ образомъ, не могутъ благоприятно вліять на мѣстную лошадь: они недостаточны какъ въ отношеніе своего качества, такъ и количества; только нѣкоторые селенія Владимірскаго и Муромскаго уѣздовъ имѣютъ болѣе или менѣе удовлетворительные заливные дуга.

Въ большей части Владимірской губерніи лошади лѣтомъ довольствуются подножнымъ кормомъ, зимою имъ выдаютъ преимущественно солому, изрѣдка сѣно; овесъ же получаютъ онѣ только при перевозкѣ тяжестей. Трудъ лошади во Владимірской губерніи примѣняется къ извозу и обработкѣ полей; въ отношеніе перваго возрастаетъ конкуренція желѣзныхъ дорогъ: такъ, въ Гороховецкомъ уѣздѣ съ проведеніемъ желѣзнодорожнаго пути сильно уменьшилась тяга баржъ по рѣкѣ Окѣ; въ ущербъ второй развивается фабричная дѣятельность населенія. Коневыя средства губерніи пополняются преимущественно домашнимъ приплодомъ.

Изъ болѣзней во Владимірской губерніи являются на лошадяхъ по преимуществу слѣдующія: въ уѣздахъ Муромскомъ (по Окѣ), Переславскомъ и изрѣдка въ Покровскомъ и Шуйскомъ показывается сибирская язва, не имѣющая, впрочемъ, эпидемическаго характера; затѣмъ чесотка въ уѣздахъ Переславскомъ и Шуйскомъ.

Конюкрадство въ губерніи не чувствительно; наиболѣе отъ кражи лошадей страдаетъ уѣздъ Владимірскій (пропадаетъ до 85 гол. въ годъ).

Ярмарки и базары. Конская торговля производится во Владимірской губерніи на слѣдующихъ пунктахъ:

Владимірскій уѣздъ: въ селахъ *Ставроль*, *Черкутинъ* и *Ундоло* бывають базары, но незначительные.

Вязниковскій, Ковровскій, Гороховецкій и Муромскій уѣзды: по селамъ бывають незначительные базары, на которые, однако, въ послѣднихъ двухъ уѣздахъ приводятся лошади изъ Тамбова и сибирской породы, но въ самомъ незначительномъ количествѣ.

Переславскій уѣздъ: въ с. *Наторь*—а) 1-го сентября и б) 1-го октября—торговля производится преимущественно мѣстными лошадьми, но также сюда приводятъ ихъ изъ Тверской и Ярославской губерній.

Покровский уездъ: ярмарки въ г. *Покровъ* 1-го октября незначительная и въ зашт. г. *Киржачъ* 24-го и 25-го сентября; на первой торгуютъ мѣстными лошадьми, а на вторую приводится до 2000 гол. частью изъ другихъ губерній, но торговли въ большинствѣ ведется также мѣстными лошадьми.

Судогодскій уездъ: въ селѣ *Мошкѣ* незначительная ярмарка.

Суздальскій уездъ: въ г. *Суздаль* 25-го и 26-го сентября—приводится до 2000 головъ преимущественно мѣстныхъ лошадей; здѣсь продаются въ большомъ количествѣ жеребята Гавриловскаго посада.

Шуйскій уездъ: въ уездѣ бываетъ 7 ярмарокъ; главнѣйшая изъ нихъ въ селѣ *Пункахъ* съ 14 по 22 мая—до 2000 гол.; сюда кромѣ мѣстныхъ приводятся лошади изъ другихъ губерній; здѣсь покупаютъ лошадей для Петербургской, Московской и Ярославской губерній; прочія ярмарки не значительны. На ярмарку въ с. *Горицы* приводятъ исключительно сосуновъ-малолѣтокъ.

Случныхъ пунктовъ отъ заводскихъ конюшенъ за послѣднее десятилѣтіе во Владимирской губерніи устраиваемо не было за отсутствіемъ спроса на таковыя, хотя въ сосѣдней Нижегородской губ. и расположена Починковская конюшня. Даже устроенный при Успенской фермѣ постоянный пунктъ изъ уступленныхъ Государственнымъ Коннозаводствомъ жеребцовъ не имѣлъ почти вовсе успѣха, не смотря на то, что всѣ жеребцы принадлежали къ рабочему сорту; за 6 лѣтъ существованія пункта жеребцами покрыто всего 139 kob. частныхъ владѣльцевъ, что по среднему выводу въ годъ на жеребца составить только 4,5 kob. Съ 1882 г. въ имѣніи кн. А. В. Голицына с. Симѣ Юрьевского уѣзда устроенъ постоянный отдѣльный случной пунктъ изъ 3 жеребцовъ: одного рысака и двухъ тяжеловозовъ Деркульскаго завода. Что же касается успенскаго пункта, то въ текущемъ году Министерство Государственныхъ Имуществъ его упраздняетъ, и жеребцы поступаютъ въ продажу.

Конскихъ заводовъ въ губерніи имѣется 10 съ 22 жеребцами и 99 матками; изъ нихъ въ Юрьевскомъ у. расположено 4, въ Александровскомъ 3, а въ Покровскомъ, Муромскомъ и Владимирскомъ уѣздахъ по одному. Больше число производителей (5 жер. и 24 матки) имѣется въ заводѣ М. И. Леонтьева—въ Покровскомъ уездѣ, а изъ рысистыхъ заводовъ по участию на бѣговыхъ испытаніяхъ наиболѣе извѣстны заводы: В. И. Куруты (въ Покровскомъ у.) и А. В. Кашина (въ Юрьевскомъ).

Вологодская губернія.

Въ 8 уѣздахъ Вологодской губерніи, за исключеніемъ Устьсысольскаго и Яренскаго, въ которыхъ перешъ въ 1882 г. не производилась, оказалось всего 240.693 лошади; изъ нихъ сельскимъ обществамъ принадлежатъ 231.392, землевладѣльцамъ 7.748 и въ городахъ было 1.553 гол. На 100 человекъ населенія приходится среднимъ числомъ лошадей 24,6, а на одну кв. версту 1,6.

Абсолютное число лошадей наибольшее въ уездѣ Никольскомъ (50.113), а наименьшее въ Сольвычегодскомъ (18.542).

По расчету на 100 человекъ населенія число лошадей довольно значительно въ уѣздахъ Никольскомъ (33,9), Тотемскомъ (27,2) и Вельскомъ (27,1), менѣе значительно въ Кадниковскомъ (23,2), Устюжскомъ (22,8), Грязовецкомъ (20,8) и Сольвычегодскомъ (18,1), а самое меньшее въ Вологодскомъ уездѣ (16,9).

При сопоставленіи числа жеребцовъ и кобылъ оказывается, что у землевладѣльцевъ на одного жеребца въ среднемъ выводѣ по губерніи приходится 13,6 кобылъ, причемъ въ Вологодскомъ и Грязовецкомъ уѣздахъ число это составляетъ 4,3 и 8,2, тогда какъ въ прочихъ уѣздахъ оно простирается отъ 22,3 до 50,6, кромѣ Никольскаго уѣзда, гдѣ оно достигаетъ до 177,2; у сельскихъ же обществъ среднее по губерніи число кобылъ на одного жеребца равно 89,7, а по уѣздамъ оно колеблется отъ 28,6

и 38,1 (Вологодскій и Грязовецкій) до 254,7 (Тотемскій), представляя въ прочихъ уѣздахъ слѣдующія цифры: 121,6 (Никольскій), 123,3 (Вельскій), 140,9 (Кадниковскій), 204,1 (Сольвычегодскій) и 216,1 (Устюжскій).

Это сочетаніе цифръ, получающихся при сопоставленіи числа жеребцовъ и кобылъ, указываетъ, что кобылы покрываются малолѣтками, чему подтвержденіемъ можетъ служить то обстоятельство, что по деревнямъ здѣсь, какъ почти и во всей Россіи, лошади пасутся все вмѣстѣ, безъ различія половъ и возрастовъ. Отсюда, какъ слѣдствіе, является малорослость лошадей: такъ, въ среднемъ выводѣ по губерніи количество лошадей, имѣющихъ ростъ 2 арш. и болѣе, составляетъ только 8,2% общаго числа лошадей, а малолѣтки, не достигающихъ 1 арш. 14 в., наоборотъ, чрезвычайно значительно, именно 80,6%.

Впрочемъ, малорослость лошадей въ восточныхъ уѣздахъ: Тотемскомъ, Никольскомъ, Устюжскомъ и Сольвычегодскомъ зависитъ также и отъ породы ихъ, такъ какъ въ этихъ уѣздахъ лошади представляютъ помѣсь обыкновенныхъ русскихъ съ вятками, а частью съ печорскими и зырянскими. Въ западныхъ уѣздахъ губерніи: Грязовецкомъ, Вологодскомъ, Кадниковскомъ и Вельскомъ распространены почти исключительно обыкновенныя русскія лошади.

При своей малорослости вологодскія лошади отличаются крѣпостью и выносливостью, хотя и страдаютъ сильно (у крестьянъ) какъ отъ преждевременнаго употребленія въ работу, такъ особенно и отъ недостаточности корма (сѣна), бывая въ лучшемъ тѣлѣ осенью, а въ худшемъ къ веснѣ. Весьма значительное количество лошадей, преимущественно сосуновъ, истребляется ежегодно хищными звѣрями — волками и медвѣдями. Лучшія лошади, болѣе крѣпкія и болѣе выносливыя, встрѣчаются у землевладѣльцевъ, священно и церковно-служителей и купцовъ, а затѣмъ уже идутъ мѣщанскія и крестьянскія; исключеніе составляютъ только уѣзды Вологодскій и частью Тотемскій, гдѣ болѣе сильными и выносливыми оказываются лошади крестьянскія, преимущественно зажиточныхъ крестьянъ, а затѣмъ уже землевладѣльческія. Въ Кадниковскомъ уѣздѣ особенно рослыя и крѣпкія лошади встрѣчаются въ волостяхъ, прилегающихъ къ г. Кадникову, вслѣдствіе того, что тутъ въ былое время существовало много конскихъ заводовъ.

Крестьянскія лошади въ Вологодской губерніи служатъ преимущественно для полевыхъ работъ (обработка земли производится исключительно ими въ Грязовецкомъ и Вологодскомъ уѣздахъ косулами, а въ остальныхъ сохами) и болѣею частью бываютъ круглый годъ дома; но въ некоторыхъ мѣстностяхъ восточныхъ уѣздовъ губерніи зимою лошади употребляются въ извозъ, для вывозки главнымъ образомъ лѣса и дровъ къ сплавающимъ рѣкамъ и на заводы, а также льна, дегтя, рыбы и другихъ товаровъ, въ предѣлахъ тѣхъ же уѣздовъ и частью въ смежныя уѣзды, и только изъ Устюжскаго уѣзда около 1/2 лошадей зимою отправляются съ товарами (льномъ, рыбою, дичью, масломъ, пушнымъ товаромъ и проч.) на Вятку, Петербургъ, Вологду, Казань, Архангельскъ, Москву и по сибирскому тракту.

Изъ 8 уѣздовъ губерніи, вошедшихъ въ районъ переписи 1882 года, по количеству лошадей, приходившихся на 1 кв. версту (по конской населенности), лучшимъ представляется уѣздъ Вологодскій (4,7), слѣдующіе за нимъ Грязовецкій (2,8) и Кадниковскій (2,6); затѣмъ идутъ: Тотемскій (1,8), Устюжскій (1,8) и Никольскій (1,3), болѣе бѣдные Вельскій (1,1) и особенно Сольвычегодскій (0,3). Въ первыхъ же трехъ уѣздахъ встрѣчается и наибольший процентъ лошадей, имѣющихъ ростъ 2 аршина и болѣе, именно, въ Вологодскомъ уѣздѣ 17,0%, Грязовецкомъ 16,2 и Кадниковскомъ 14,9, тогда какъ въ остальныхъ уѣздахъ такихъ лошадей имѣется: 8,2% въ Тотемскомъ уѣздѣ, а въ прочихъ еще меньше—4,0 въ Устюжскомъ, 4,1 въ Сольвычегодскомъ, 3,1 въ Вельскомъ и 1,6 въ Никольскомъ. Наименьший процентъ безлошадныхъ крестьянскихъ дворовъ и большее число лошадей на 1 лошадинъ дворъ приходится въ Никольскомъ уѣздѣ (2,9% и 2,0 лош.), затѣмъ идутъ уѣзды Вельскій (3,8% и 1,3) и Тотемскій (8,1% и 1,3); наибольший процентъ безлошадныхъ дворовъ и наименьшее число лошадей на 1 дворъ въ Грязовецкомъ уѣздѣ (24,1% и 1,3); прочіе уѣзды занимаютъ среднее мѣсто: Устюжскій (14,3% и 1,3), Кадниковскій (12,3% и 1,0), Сольвычегодскій (18,8% и 1,3) и Вологодскій (19,5% и 1,4).

Объ относительномъ количествѣ жеребцовъ и кобылъ было уже сказано выше; что же касается отношенія кобылъ и малолѣтокъ къ общему числу лошадей, то въ среднемъ по губерніи оно представ-

ляют следующие цифры: у землевладельцев 29,0% коб. и 24,5% малолеток, а у сельских обществ 35,3% коб. и 21,5% малол.; высшими отношения эти оказываются у крестьян Кадниковского уезда (44,6% и 27,7%) и низшими в Никольском у. (30,6% и 19,1%). Для приплада обыкновенно пользуются местными жеребцами из лучших удавшихся выкормков, и только в уездах Устюжском и Сольвычегодском производители попадают из покупных вятских, а в Сольвычегодском и печорских. В Вологодском уезде в вѣдѣніи земства избуется два уступленных Государственным Коннозаводством жеребца, которыми, впрочем, могут пользоваться весьма немногіе.

Из эпизоотій бывает сибирская язва в уездах Кадниковском, Тотемском и Вологодском; в Кадниковском уезде она появляется почти ежегодно, а в Тотемском стала развиваться в послѣдніе годы, переходя постепенно из одной волости в другую; в Вологодском уезде сибирская язва встрѣчается изрѣдка: в послѣдній разъ она была около трехъ лѣтъ тому назадъ. Изъ спорадическихъ болѣзней, обнаруживающихся, впрочем, болшею частью только *единичными случаями*, можно упомянуть о чесоткѣ (въ Кадниковском, Тотемском и Устюжском уездах), сапѣ (въ Тотемском уезде), мытѣ (въ Кадниковском) и ящурѣ (въ Сольвычегодском). Въ Грязовецкомъ уезде попадают лошади со слабыми копытами.

Конокрадство существуетъ не въ особенно сильной степени въ Вологодскомъ уезде, откуда конокрады сбываютъ лошадей въ смежныя уезды Пошехонскій—Ярославской и Череповецкій—Новгородской губерній. Въ прочихъ уездахъ конокрадство или незначительно (Грязовецкій), или бываетъ рѣдко (Кадниковскій и Никольскій), или вовсе не существуетъ (остальные уезды).

Ярмарки и базары. Пополненіе конскаго населенія губерніи производится болшею частью домашнимъ приплодомъ или покупкою лошадей местныхъ же и лишь частью приводимыхъ на существующія ярмарки преимущественно изъ соседнихъ уездовъ Ярославской и Вятской губерній.

Конскія ярмарки въ предѣлахъ Вологодской губерніи бываютъ въ следующихъ мѣстахъ:

Вологодскій уездъ: при *Богородице-Рождественскомъ (Сямскомъ) монастырѣ*—а) благовѣщенская 25 марта, б) петровская 29 іюня и в) богородская 8 сентября; на всѣ эти три ярмарки приводятся лошади местные и изъ соседнихъ уездовъ Грязовецкаго и Кадниковскаго до 900 головъ цѣною отъ 30 до 100 рублей; сортъ лошадей не удовлетворителенъ.

Грязовецкій уездъ: въ г. *Грязовцѣ*—а) съ 27 по 30 іюня, б) введская или екатерининская съ 23 по 27 ноября, в) антоніевская съ 15 по 20 января и г) въ фоминѣ *понедѣльникъ*—на вторую ярмарку приводится до 250 головъ цѣною отъ 20 до 200 рублей, на третью до 500 головъ цѣною отъ 15 до 200 рублей; четвертая представляетъ незначительный торгъ. При погостѣ *Спасо-Нуромскомъ*—сергіевская съ 6 по 8 октября—приводится до 220 головъ цѣною отъ 20 до 200 рублей; на всѣ пять ярмарокъ лошади приводятся местные и изъ соседнихъ уездовъ губерній Вологодской, Ярославской и Костромской, а также частью и изъ Тамбовской губерніи; заводскихъ лошадей не бываетъ; лучшія лошади изъ Пошехонскаго уезда Ярославской губерніи.

Кадниковскій уездъ: въ г. *Кадниковѣ*—а) филиновская съ 7 по 21 ноября—приводится до 120 головъ цѣною отъ 25 до 60 руб., и б) съ 9 по 13 декабря. При селѣ *Троицко-Енальскомъ*—а) васильевская 1 и 2 января и б) алексѣевская 17 и 18 марта—на первую приводится до 400, а на вторую до 600 головъ цѣною отъ 30 до 100 рублей. При *Фроловскомъ-Кумзерскомъ* погостѣ—а) крещенская съ 4 по 6 января и б) коноповская съ 3 по 5 марта—на первую приводится до 600, а на вторую до 170 головъ цѣною отъ 25 до 100 рублей. При *Трифоновскомъ-Устюжскомъ* погостѣ—а) трифоновская 31 января и 1 февраля и б) филиновская 15 и 16 ноября—на обѣ приводится до 300 головъ цѣною отъ 25 до 40 рублей. При селѣ *Устьѣ*—анисимовская съ 12 по 14 февраля—приводится до 600 головъ цѣною отъ 25 до 50 рублей. При *Богородскомъ-Становскомъ* погостѣ—афанасьевская 18 января—приводится до 700 головъ цѣною отъ 10 до 60 рублей. Въ селѣ *Заднеми-Горьевскомъ*—а) евдокѣевская съ 27 февраля втеченіе трехъ дней, б) троицкая предъ днемъ Св. Троицы и въ Троицннъ день и в) андреевская 29 ноября—на первую и третью приводится до 100 головъ, а на вторую до 50 головъ, цѣною отъ 35 до 70 рублей. При *Александро-Кушитскомъ* монастырѣ—

успенская 14 августа—приводится до 100 головъ цѣною отъ 10 до 70 рублей. При *Николасовскомъ-Устринскомъ* погостѣ—никольская съ 4 по 7 декабря—приводится до 100 головъ цѣною отъ 20 до 50 рублей. Сверхъ того въ уѣздѣ существуетъ много мелкихъ конскихъ базаровъ. На всѣхъ ярмаркахъ и базарахъ Кадиковского уѣзда продаются лошади исключительно мѣстные. Очень много лошадей увозится изъ уѣзда въ С.-Петербургъ и Каргополь.

Никольскій уѣздъ: въ селѣ *Вознесенье*—изъ приводимыхъ сюда 200—300 головъ сбывается для мѣстныхъ потребностей до 30%, а все остальное количество направляется въ Казанскую губернію; цѣны отъ 70 до 100 рублей за голову. Въ уѣздѣ существуютъ еще базары въ волостяхъ *Вознесенской* и *Плесовской*, въ первой—1 сентября, во второй—1 октября; на базарахъ этихъ сбываются исключительно негодныя для крестьянскихъ хозяйствъ лошади, а годныхъ лошадей сюда изъ другихъ мѣстностей не приводятъ.

Сольвычегодскій уѣздъ: въ зашт. г. *Красноборскѣ*—а) крещенская 6 января, б) алексѣевская 17 марта, в) зачатевская 23 сентября и г) андреевская 30 ноября—на эти четыре ярмарки приводить для продажи лошадей, кромѣ мѣстныхъ, изъ уѣздовъ Устюжскаго и Яренскаго Вологодской губерніи и Котельничскаго Вятской губерніи; приводъ бываетъ на каждую отъ 100 до 300 головъ цѣною отъ 25 до 100 руб.

Тотемскій уѣздъ: конскіе базары: въ *Чуриковской* волости при Мольско-Троицкой церкви 6 декабря и въ *Бириковской* волости при церкви Спасо-Преображенской въ октябрѣ мѣсяцѣ; торгъ на этихъ базарахъ производится исключительно мѣстными лошадьми.

Устюжскій уѣздъ: а) алексѣевская съ 10 по 17 марта, б) ивановская съ 15 по 24 іюня и в) залеско-никольская съ 1 по 6 декабря—на первыя двѣ ярмарки приводятся лошади, кромѣ мѣстныхъ, изъ Вятской губерніи.

Изъ Устюжскаго уѣзда хорошихъ и молодыхъ лошадей водятъ для продажи на евдокіевскую ярмарку, бывающую 1 марта въ г. *Шенкурскѣ* Архангельской губерніи.

Случайные пункты въ Вологодской губерніи, по отдаленности послѣдней отъ конюшенъ Государственнаго Коннозаводства, устраиваемы не были. Въ Вологодскомъ же уѣздѣ на постоянномъ отдѣльномъ пунктѣ находятся два казенныхъ жеребца (полурисистый и першеронъ).

Конскіе заводы. Въ губерніи имѣется только въ Вологодскомъ уѣздѣ одинъ заводъ съ 2 жеребцами и 12 матками, принадлежащій Н. Ф. Андрееву и находящійся въ с. Спасекомъ Вологодскаго уѣзда.

Волынская губернія.

Всѣхъ лошадей въ губерніи по переписи насчитывается 637.701 гол., въ томъ числѣ 486.638 принадлежать сельскимъ обществамъ, 137.841—частнымъ землевладѣльцамъ и 13.222—городскимъ обывателямъ.

Въ среднемъ выводѣ по губерніи на 1 квадрат. версту приходится 10,1, а на 100 человекъ жителей 33,4 гол. По уѣздамъ наибольшая плотность конскаго населенія оказалась въ черноземныхъ мѣстностяхъ губерніи и особенно въ Старокопнстантиновскомъ уѣздѣ (26,1), а наименьшая—въ уѣздахъ подлесныхъ и особенно въ Ковельскомъ (3,2); что же касается отношенія между количествомъ лошадей и числомъ жителей, то это отношеніе наибольшее въ Острожскомъ уѣздѣ (43,8 на 100 жителей), а наименьшее—въ Ковельскомъ (15,8 на 100 жителей).

Почти сплошь въ губерніи преобладаютъ малорослыя лошади (ниже 1 арш. 14 в.), составляющія 88,2% всего конскаго населенія; лошадей ростомъ отъ 1 арш. 14 в. до 2 арш. насчитывается

9,0%, а рослых лошадей—2 арш. и выше лишь 2,7%. У крестьян лошадей выше 1 арш. 14 в. оказывается только 6,1%, остальные 93,9% падают на долю мелких; у помещиков эти отношенія несравненно выгоднѣе, такъ какъ лошадей выше 1 арш. 14 в. у нихъ оказывается 30,0%, а ниже 1 арш. 14 вер.—69,0%. По уѣздамъ наибольшій процентъ рослыхъ лошадей (выше 1 арш. 14 в.) приходится на Ковельскій уѣздъ—23,0%, а наименшій—на Кременецкій—8,1%.

Среднимъ числомъ на 1 жер. у землевладѣльцевъ приходится 16,2 кобыль, причеиъ по уѣздамъ это отношеніе колеблется отъ 28,2 (Луцкій уѣздъ) до 11,1 (Острожскій уѣздъ); въ крестьянскихъ же хозяйствахъ въ среднемъ выводѣ по губерніи на 1 жер. приходится 39,2 коб., а по отдѣльнымъ уѣздамъ въ большинствѣ случаевъ отъ 23,4 (Острожскій) до 75,1 (Луцкій). Только два уѣзда составляютъ въ этомъ отношеніи исключеніе и обращаютъ на себя вниманіе особенно значительнымъ преобладаніемъ кобыль надъ жеребцами, именно Владимірскій, гдѣ на 1 жеребца приходится 102,2 коб., и Ковельскій, гдѣ число кобыль на одного жер. достигаетъ громадной цифры 1005,1 головъ. Въ Ковельскомъ же уѣздѣ оказывается большій процентъ кобыль отъ общаго числа лошадей какъ у сельскихъ обществъ (53,7%), такъ равно и у землевладѣльцевъ (37,0%); въ среднемъ же по губерніи у сельскихъ обществъ получилось 39,7% коб. и 23,9% малолѣтокъ отъ общаго числа лошадей, а у землевладѣльцевъ 32,4% коб. и 21,0% малолѣтокъ.

Средній по губерніи процентъ безошадныхъ крестьянскихъ дворовъ равенъ 39,8, причеиъ наибольшей величины онъ достигаетъ въ Ковельскомъ уѣздѣ (57,1), а наименшей—въ Острожскомъ (24,7). Что касается числа лошадей на лошадный дворъ, то оно колеблется отъ 4,6 гол. (Острожскій уѣздъ) до 1,8 (Ковельскій), а въ среднемъ по губерніи составляетъ 3,2 гол.

Все конское населеніе Волынской губернии, не представляя особыхъ породъ, можетъ быть подраздѣлено на слѣдующіе три типа: 1) крестьянскія лошади, 2) помѣщичьи рабочія лошади и 3) помѣщичьи упряжныя и верховыя лошади.

Встрѣчается еще четвертый типъ заводскихъ, исключительно восточной (арабской) породы, лошадей, употребляемыхъ для упряжи и верховой ѣзды, но вслѣдствіе своей малочисленности лошади этого типа теряются въ общей массѣ и не имѣютъ почти никакого значенія въ хозяйствѣ губерніи.

Крестьянскія лошади самыя многочисленныя и болѣе другихъ требуютъ улучшенія: при всѣхъ своихъ недостаткахъ (узкой груди, покатоиъ задѣ, коровьемъ поставѣ заднихъ ногъ и маломъ ростѣ) лошади эти отличаются необыкновенною выносливостію; значительная часть ихъ почти никогда не питается овсомъ, кормятся же онѣ лѣтомъ на выпасахъ и толокахъ, а зимою получаютъ большую часть солому съ очень небольшою примѣсью сѣна, вслѣдствіе чего онѣ и бываютъ въ лучшемъ видѣ лѣтомъ и осенью, а въ худшемъ—зимою и весною; тѣмъ не менѣе онѣ находятся круглый годъ въ работѣ и по самыиъ неисправнымъ дорогамъ перевозятъ значительныя тяжести, притомъ въ крайне неудобной упряжи, которая ихъ давитъ и замариваетъ.

Полевая работа крестьянскія лошади могутъ исполнять только въ крестьянскихъ хозяйствахъ, но имъ не достаетъ силъ для глубокаго впахиванія, для тяжелыхъ боронъ и вообще для усовершенствованнаго земледѣлія; равнымъ образомъ онѣ слабы для легкой гоньбы. При всемъ томъ, запряженные въ малыя, по большей части не окованныя повозки или сани, онѣ могутъ перевозить по самыиъ плохимъ дорогамъ отъ 27 до 33 пудовъ на трехконную подводу. Цѣны на этихъ лошадей стоятъ весьма низкія, такъ что рублей за 10 можно купить лошадь, правда, очень небольшую, за цѣну же отъ 25 до 40 р. продаются самыя лучшія крестьянскія лошади.

Во Владимірскомъ уѣздѣ встрѣчаются нѣкоторые крестьяне и колонисты, которые, владея доморощенными косяками и будучи любителями лошадей, обращаютъ на нихъ большее вниманіе: пользуясь лѣтомъ привольными пастбищами по рѣкамъ Бугу и Ирпени, зимою лошади получаютъ заготовленный хозяевами фуражъ, а вслучаѣ недостатка, таковой прикувается; жеребятъ крестьяне воспитываютъ весьма заботливо. Складъ этихъ лошадей описанъ слѣдующимъ образомъ: средняя сухая голова съ пріятнымъ глазомъ, шея средняя, холка не слишкомъ высокая, спина прямая съ высокой

почкой, крестецъ малый и ровный, отдѣлъ хвоста достаточно высокъ, ноги костисты и сухи. Лучшія лошади въ этой мѣстности встрѣчаются близъ Владиміра.

Помѣщичьи рабочія лошади должны быть признаны довольно удовлетворительными и болѣе соответствуютъ мѣстнымъ условіямъ, чѣмъ громадные першероны, суффольки или линцауеры: ростомъ онѣ бывають въ 2 арш. и немного больше, имѣють хорошую спину, крѣпкія связки и длинный крестецъ и пригодны для обозной службы въ войскахъ. Цѣна на помѣщичьихъ рабочихъ лошадей обыкновенно колеблется отъ 60 до 100 рублей. Часть этихъ лошадей, въ особенности принадлежащая мелкимъ помѣщикамъ и арендаторамъ, требуетъ улучшенія, но, къ сожалѣнію, владѣльцы ихъ, за весьма малымъ исключеніемъ, также какъ и крестьяне, не пользуются казенными жеребцами даже въ тѣхъ мѣстахъ, гдѣ находится случные пункты.

Наконецъ, третій типъ, неособенно многочисленный, представляютъ почтовые и помѣщичьи для легкой гоньбы лошади; часть лошадей этого типа составляютъ выводныя дѣлпровскія лошади, остальные родились на мѣстѣ и нерѣдко имѣють примѣсь арабской крови, вслѣдствіе чего часто употребляются для верховой ѣзды и могутъ служить въ кавалеріи, но для перевозки тяжестей не вполне пригодны; ростъ ихъ довольно разнообразный, но преимущественно около 2 арш. 2 вер.; обыкновенная же цѣна отъ 150 до 250 руб. за голову.

Что же касается лошадей четвертаго типа, то изъ нихъ въ существующихъ въ губерніи конскихъ заводахъ встрѣчаются офицерскія верховыя и экипажныя лошади, а также нѣкоторое число производителей, отъ коихъ отчасти происходятъ лучшіе представители третьяго типа.

Относительно обстоятельствъ, влияющихъ на истощеніе коневыхъ средствъ губерніи, надо сказать, что главнѣйшими изъ нихъ являются: недостатокъ хорошаго корма раннее употребленіе въ ѣзду, беременіе непосильными тяжестями при работѣ, отсутствіе хорошихъ производителей и плохой уходъ. Наконецъ, немаловажную роль въ этомъ отношеніи играетъ коноградство, которое иногда разоряетъ въ-конецъ крестьянъ и сверхъ того побуждаетъ ихъ пріобрѣтать не лучшихъ, а худшихъ лошадей, лишь бы только онѣ годились къ работѣ.

Ярмарки и базары. Торговля лошадьми производится на ярмаркахъ и базарахъ, изъ которыхъ болѣе значительныя слѣдующія:

Владимірскій уездъ: въ г. *Владиміръ-Волынскомъ* — а) 2-го февраля, б) 19-го мая и в) 10-го сентября—приводится до 500 гол. на каждую ярмарку преимущественно мѣстнаго рабочаго сорта, но бываетъ также небольшое число заводскихъ лошадей, приводимыхъ изъ великороссійскихъ губерній.

Дубенскій уездъ: въ г. *Дубно* — а) въ январѣ и б) въ іюнѣ — приводятся лошади изъ великороссійскихъ губерній и изъ степныхъ мѣстностей.

Кременецкій уездъ: въ г. *Кремень*.

Луцкій уездъ: въ г. *Луцькѣ*—ежемесячно—приводятся лошади изъ смежныхъ уѣздовъ.

Новоградъ-Волынскій уездъ: въ г. *Новоградъ-Волынскомъ*—а) 6-го января, б) 29-го іюня и в) 6-го августа—приводятся болѣею частью лошади мелкой мѣстной породы.

Овручскій уездъ: въ г. *Овручѣ*, въ м. м. *Веледникахъ* и *Поринскѣ* — приводятся мѣстные лошади.

Острожскій уездъ: въ г. *Остротѣ*—приводятся болѣею частью мѣстные лошади, но также небольшое число изъ губерній Кіевской и Полтавской. Въ м. *Билозорь*—троицкая начинается за три дня до Св. Троицы и продолжается три дня—лошади приводятся мѣстныя упряжного, верховаго и крестьянскаго сортовъ.

Староконстантиновскій уездъ: въ м. *Кульминахъ*—а) на фоминой недѣлѣ продолжается 7 дней, б) вознесенская, в) 29-го іюня и г) 27-го іюля—на каждую приводится до 600 гол. разныхъ породъ; лучшія лошади покупаются австрійскими ремонтерами. Въ м. *Кунель*—черезъ каждыя двѣ недѣли по воскресеньямъ—приводятся мѣстные лошади.

Случные пункты устраивались въ уѣздахъ: Житомирскомъ, Заславскомъ, Ковельскомъ, Новоградъ-Волынскомъ, Острожскомъ и Ровенскомъ; всѣхъ кобылъ случено впродолженіе послѣднихъ десяти лѣтъ 1046, причемъ въ уѣздѣ Заславскомъ — 471; въ названный уѣздъ жеребцы приводились ежегодно, исключая 1875 и 1880 гг. Среднимъ числомъ покрытыхъ кобылъ приходится въ годъ на одного жеребца 17,1.

Конскихъ заводовъ въ губерніи 30 съ 609 производителями (97 жер. и 512 матокъ); выдающимися являются извѣстные заводы кн. Сангушко (м. Славута Заславскаго уѣзда) и гр. Потоцкой (с. Антонины того же уѣзда); на помнутыхъ заводахъ разводятся чистокровныя англійскія и арабскія лошади, причемъ первый имѣеть 10 жер. и 53 матки, второй—20 жер. и 96 матокъ.

Воронежская губернія.

Численность лошадей Воронежской губерніи выражается въ цифрѣ 561.370, которая распредѣляется относительно владѣльцевъ слѣдующимъ образомъ: сельскимъ обществамъ принадлежать 525.061, землевладѣльцамъ—32.029 и городамъ 4.280 головъ. Среднимъ числомъ по всей губерніи на 100 чел. населенія приходится 23,7, а на одну квадрат. версту 9,7 лоша.; минимумъ обоихъ отношеній даетъ самый южный уѣздъ Богучарскій (13,8 и 4,8). Вообще въ Воронежской губерніи можно замѣтить слѣдующую особенность: густота конскаго населенія, а равнымъ образомъ и отношеніе коневыхъ средствъ къ численности населенія представляются въ уѣздахъ южныхъ менѣе, а въ сѣверныхъ болѣе среднихъ цифръ по губерніи. Такое явленіе можетъ быть, между прочимъ, объяснено тѣмъ обстоятельствомъ, что жители южныхъ уѣздовъ пользуются при обработкѣ полей и волами, тогда какъ на сѣверѣ полевая работа производится исключительно на лошадяхъ. Вслѣдствіе этого и количество безлошадныхъ дворовъ значительнѣе въ южныхъ уѣздахъ, какъ видно изъ слѣдующей выписки:

У ѣ з д ы .	На 100 дворовъ приходится без- лошадныхъ.	У ѣ з д ы .	На 100 дворовъ приходится без- лошадныхъ.
Задонскій	23,0	Бирюченскій	32,3
Землянскій	14,7	Острожскій	41,5
Воронежскій	19,1	Павловскій	32,7
Нижнедѣвицкій	11,2	Валуйскій	40,0
Бобровскій	29,2	Богучарскій	45,5
Новохоперскій	22,3		
Коротоякскій	11,6	Среднее по губерніи	29,1

Конское населеніе губерніи, при распредѣленіи по поламъ и возрасту, даетъ весьма удовлетвори- тельныя соотношенія: у сельскихъ обществъ на сто головъ общаго числа лошадей въ среднемъ при- ходится: кобылъ 43,0 и малолѣтокъ 32,0; у землевладѣльцевъ первыхъ насчитывается 28,1%, вторыхъ 33,0%. Въ отношеніяхъ числа кобылъ въ количеству жеребцовъ, при среднемъ у сельскихъ обществъ 11,2 и у землевладѣльцевъ 4,0, по уѣздамъ особенно рѣзкихъ колебаній не замѣчается.

Относительно роста воронежской лошади слѣдуетъ замѣтить, что по даннымъ переписи въ гу- берніи оказалось лошадей, имѣющихъ росту 2 арш. и болѣе—14,1%, отъ 1 арш. 14 верш. до 2 арш.— 10,3%; большее относительно число рослыхъ (1 арш. 14 вер. и выше) лошадей получилось въ уѣз- дахъ: Воронежскомъ 42,5%, Бобровскомъ 33,3% и Валуйскомъ 33,2%.

Преобладающимъ типомъ въ Воронежской губерніи является обыкновенная, малорослая русская рабочая порода, но независимо этого существуетъ своя, воронежская лошадь, развившаяся подъ влія-

нѣмъ особыхъ мѣстныхъ условій. Такъ, въ волостяхъ Шукавской, Московской и Рождественско-Хавской Воронежскаго уѣзда, въ селѣ Шаталовкѣ и другихъ Роговатовской волости Нижнедѣвицкаго уѣзда, въ Ново-Хворостинской волости Коротоякскаго уѣзда разводятся, такъ-называемые, тяжеловозы, отличительныя черты которыхъ составляютъ мясистая голова, короткая шея, широкія, хорошо поставленныя плечи, просторная грудь и часто глубокая подпруга; недостатки ихъ заключаются въ тонкости ногъ, сравнительно съ массивностью корпуса, длинной и часто слабой спиной, малоразвитыхъ окорокахъ, очень часто короткомъ крестцѣ. Слѣдуетъ указать, что воронежскія кобылы этого типа подвержены менѣе жеребцовъ перечисленнымъ недостаткамъ, вслѣдствіе чего можно предположить, что послѣдніе не составляютъ необходимаго свойства воронежскаго тяжеловоза, но скорѣе происходятъ отъ неправильнаго его воспитанія: дѣйствительно, мѣстные крестьяне въ большинствѣ случаевъ запрягаютъ жеребца съ 2-хъ-лѣтняго возраста въ душный хлѣвъ, кормятъ рѣзкой и отрубями съ небольшою примѣсью овса; весь моционъ заключеннаго ограничивается выводомъ его за 30 или 50 шаговъ на водопой; работы же производятся кобылами, въ силу чего онѣ мускулистѣе и обладаютъ болѣе правильнымъ сложеніемъ.

Затѣмъ въ губерніи замѣчается другой типъ—упряжная лошадь, не составляющая, впрочемъ, самостоятельной породы, такъ какъ она произошла отъ скрещиванія обыкновенныхъ мѣстныхъ крестьянскихъ матокъ съ жеребцами болѣе высокихъ породъ (преимущественно рысистыми). Кромѣ того лошади упряжнаго типа часто производятся отъ случки крестьянскихъ жеребцовъ съ бракованными на заводахъ матками, которыхъ крестьяне пріобрѣтаютъ для расплода.

Наконецъ, третій типъ—битюги, родиною которыхъ является именно мѣстность по р. Битюгу, протекающему въ Воронежской губерніи, встрѣчаются почти во всѣхъ уѣздахъ у болѣе или менѣе зажиточныхъ крестьянъ, но, такъ сказать, хранителями этой породы являются крестьяне с. Шукавки Воронежскаго уѣзда, между которыми выдѣляются Боевы. Необходимо, однако, замѣтить, что въ данное время лошадей чистой битюгской породы почти нѣтъ, но крайней мѣрѣ, пріобрѣсти такіе экземпляры представляется весьма труднымъ, а подъ именемъ битюгскихъ лошадей извѣстны только болѣе облагороженные формы обыкновенной крестьянской породы: онѣ рослѣе, голова у нихъ суше, шея длиннѣе и часто хорошо поставлена; спина болѣе крѣпкая, но ноги всетаки слишкомъ тонки сравнительно съ корпусомъ, въ противоположность стариннымъ битюгамъ, особенно отличавшимся своими плотными, прочными ногами.

Слѣдуетъ отмѣтить, что во многихъ изъ указанныхъ выше мѣстностей и вообще у богатыхъ крестьянъ въ губерніи коневодство дѣлаетъ замѣтные успѣхи: жеребята лучше содержатся, получаютъ болѣе обильный и питательный кормъ, жеребья матки также кормятся лучше и не изнуряются непосильной работой, прилѣпы случки трехлѣтнихъ жеребцовъ являются весьма рѣдко и вообще хозяева выказываютъ охоту ознакомиться съ болѣе усовершенствованными приемами воспитанія лошадей. Введенная Главнымъ Управленіемъ Государственнаго Коннозаводства съ 1882 г. мѣра премированія крестьянскихъ жеребятъ во второмъ году дала особенно хорошіе результаты въ мѣстностяхъ Воронежской и отчасти Тамбовской губерній, откуда, по засвидѣтельствованію распорядительнаго комитета по выставкамъ въ с. Хриновомъ (Бобровскаго уѣзда), годовые жеребята представлялись крестьянами за послѣдніе два года въ самомъ исправномъ и блестящемъ, вполнѣ «охотничкомъ» видѣ.

Но рядомъ съ этимъ благопріятнымъ явленіемъ, можно замѣтить другое—болѣе грустное: въ то время какъ меньшая половина крестьянъ владѣетъ хорошими и нерѣдко даже прекрасными лошадьми, у большей половины не замѣчается улучшенія ихъ коневодства, и не мало имѣется крестьянъ, которые, вслѣдствіе своей бѣдности, незнанія и невнимательности, ведутъ крайне плохо дѣло воспитанія лошадей или, вѣрнѣе сказать, объ этомъ даже не заботятся.

О томъ, насколько кормовыя средства Воронежской губерніи соответствовали прежде разведенію лошадей, можно судить по образовавшимся тамъ породамъ; въ данное же время луга значительно уменьшились: такъ, напр., нѣкоторыя сельскія общества Павловскаго уѣзда не имѣютъ ихъ вовсе. Теперь воронежская лошадь лѣтомъ довольствуется подножнымъ кормомъ, а зимою получаетъ солому, количество которой вполнѣ зависитъ отъ урожая хлѣба; неурожай послѣднихъ лѣтъ вынудили многихъ крестьянъ продать большую часть своихъ лошадей.

Во всякомъ случаѣ по способамъ улучшенія своего коневодства Воронежская губ. находится въ весьма благоприятныхъ условіяхъ, такъ какъ въ предѣлахъ ея, именно Бобровскаго уѣзда въ с. Хрѣновомъ, расположена одна изъ значительнѣйшихъ заводскихъ конюшенъ Государственнаго Коннозаводства—Хрѣновская и, независимо этого, на южные уѣзды распространяются дѣйствія находящейся въ Харьковской губ. Лимаревской заводской конюшни; къ этому слѣдуетъ еще прибавить, что въ томъ же Хрѣновомъ находится Хрѣновскій государственный конскій заводъ, производящій рыснетую породу лошадей, и въ которомъ съ текущаго года учреждено битюгское отдѣленіе, имѣющее цѣлью сохранить чистые экземпляры этой породы.

Конюководство въ губерніи не особенно развито, и преимущественно случаи его встрѣчаются лѣтомъ, вслѣдствіе отсутствія надлежащаго присмотра за лошадьми, во время нахождения ихъ на пастбищахъ. Наибольшее число кражъ лошадей имѣеть мѣсто въ Бобровскомъ и Валуйскомъ и въ особенности въ Богучарскомъ уѣздахъ.

Ярмарки и базары. Въ обыкновенное время, судя по приводимому ниже перечню ярмарокъ, конская торговля въ Воронежской губерніи идетъ весьма бойко; отсюда выводятъ лошадей и за границу,—покупателями при этомъ являются преимущественно евреи.

Ярмарки и базары бываютъ въ слѣдующихъ мѣстахъ:

Воронежскій уѣздъ: въ г. *Воронежъ*—а) на всеѣдной недѣлѣ передъ масляницей, б) 9 мая, в) успенская съ 15 по 29 августа и г) николевская со 2 по 6 декабря; на первую и четвертую приводится до 500 гол. крестьянскихъ и частью артиллерійскаго сорта; другія двѣ ярмарки не значительны, и на нихъ приводится отъ 100 до 250 гол. разныхъ сортовъ. Въ *Толмашевскомъ монастырѣ*—спасо-преображенская съ 6 іюля по 7 августа—приводится до 2.000 головъ крестьянскаго, битюгскаго, верховаго и частью рыснетаго сортовъ. Въ с. *Семилукахъ*—на 11-й недѣлѣ по Пасхѣ, продолжается 7 дней—приводится до 1.500 гол. упряжнаго, крестьянскаго и частью верховаго сортовъ. Въ с. *Орловъ*—вознесенская, начинается за недѣлю до Преполовенія и оканчивается на Вознесеніе—приводятся лошади упряжнаго и частью верховаго сортовъ.

Вирюченскій уѣздъ: въ г. *Вирючъ*—а) 1 января, б) 23 апрѣля, в) 29 іюня, г) 29 іюля и д) 1 октября—на каждую приводится отъ 100 до 200 головъ мѣстнаго крестьянскаго сорта. Въ сл. *Алексьевскъ*—а) алексьевская съ 8 по 14 марта, б) троицкая продолжается съ недѣлю, в) крестовоздвиженская съ 7 по 14 сентября и г) козьмодемьянская 1 ноября—на первую приводится до 700 и на вторую до 500 головъ мѣстнаго крестьянскаго и упряжнаго сортовъ. Въ сл. *Шемякиной*—а) благовѣщенская 25 марта, б) вознесенская—наканувъ Вознесенія, в) петровская 28 и 29 іюня и г) покровская 1-го октября—приводъ лошадей крестьянскаго сорта не значителенъ. Въ сл. *Ильинскъ*—а) благовѣщенская 25 марта и б) ильинская 20 іюля—приводится до 400 гол. крестьянскаго сорта; въ сл. *Александровъ*—козьмодемьянская съ 23 по 26 октября—приводятся преимущественно крестьянскія и упряжныя лошади; въ с. *Варваровскъ*—а) въ Вербное воскресенье, б) въ день Преполовенія, в) 1 сентября, г) 22 октября и д) 4 декабря; въ сл. *Матрено-Гезовъ*—а) преображенская 6 августа, б) въ день Женъ Муроносицъ и в) 17 сентября; въ с. *Татаринъ*—николаевская 9 мая; въ сл. *Наюльной*—а) въ чистый четвертъ, б) николаевская 9 мая, в) 1 августа и г) николаевская 6 декабря; въ сл. *Иващенковой*—а) казанская 8 іюля и б) казанская 22 октября; въ с. *Иловскомъ*—покровская 1 октября; въ с. *Усердъ*—въ день Преполовенія; въ с. *Верхне-Покровскомъ*—семеновская 1 сентября; въ с. *Нижне-Покровскомъ*—въ день Св. Духа; въ с. *Ольшанъ*—а) богоявленская 6 января и б) благовѣщенская 25 марта; въ сл. *Алексенковой*—въ день Преполовенія; въ сл. *Новинкой*—рождественская 8 сентября; въ сл. *Солдатскъ*—8 іюня; въ сл. *Гарбузовой*—покровская 1 октября; въ сл. *Марьяскъ*—а) петропавловская 29 іюня и б) покровская 1 октября; въ сл. *Харьковской*—а) митрофановская 4 іюня и б) митрофановская 23 ноября; въ сл. *Алейниковой*—а) владимѣрская 21 мая, б) владимѣрская 23 іюня и в) владимѣрская 26 августа; въ сл. *Волоконовскъ*—а) въ четвертъ на нестрой недѣлѣ, б) похвальная въ субботу на 5-й недѣлѣ великаго поста, в) николаевская 9 мая, г) казанская 8 іюля, д) покровская 1 октября и е) николаевская 6 декабря; въ сл. *Веселой*—а) въ четвертъ на сырной недѣлѣ, б) николаевская 9 мая, в) преображенская 6 августа и г) введенская 21 ноября; въ с. *Старо-*

Ивановкѣ — а) маклавицкая 1 августа и б) варваровская 4 декабря; въ сл. *Засосенской* — а) 30 января, б) евдокіевская 1 марта, в) въ вербное воскресенье, г) троицкая въ день Св. Духа, д) казанская 8 июня, е) семеповская 1 сентября, ж) казанская 22 октября и з) михайловская 8 ноября; въ сл. *Ливенскѣ* — а) благовѣщенская 25 марта, б) въ день Преображенія, в) успенская 15 августа и г) дмитріевская 26 октября; въ сл. *Троицкой* — а) предтеченская 7 января, б) въ четверг на сырной недѣлѣ, в) троицкая въ день Св. Духа и г) введенская 21 ноября; въ сл. *Коровинной* — а) предтечинская 7 января, б) алексѣевская 17 марта, в) троицкая въ четверг послѣ дня Св. Троицы и г) богословская 26 сентября; въ с. *Хмилевцѣ* — а) въ 5-е воскресенье по Пасхѣ и б) ильинская 20 июля; въ сл. *Голофлевскѣ* — а) 9 марта и б) варваровская 4 декабря; въ с. *Грушевскѣ* — а) евдокіевская 1 марта, б) въ 10-й день по Пасхѣ, в) троицкая въ день Св. Духа и г) усѣкновенская 29 августа; въ с. *Пятницкомѣ* — а) алексѣевская 17 марта, б) въ день Вознесенія, в) 30 августа и г) 28 октября; въ сл. *Новошуртоной* — 21 сентября; въ сл. *Луцкиной* — успенская 15 августа — на всѣ эти ярмарки приводѣ лошадей весьма незначительнъ и ограничивается преимущественно мѣстными; сбытъ производится жителямъ же уѣзда и только самыя простыя лошади иногда закупаются барышниками и увозятся изъ уѣзда.

Бобровский уѣздъ: въ г. *Бобровѣ* — а) евдокіевская съ 21 февраля по 1 марта, б) николевская съ 4 по 9 мая и в) воздвиженская съ 9 по 15 сентября — лошади приводятся крестьянскаго, упряжного и частью ремонтнаго сортовъ, въ большинствѣ мѣстнаго происхожденія; число головъ на первой ярмаркѣ доходить до 3.000, а на третьей до 1.000; въ с. *Тишанкѣ* — а) троицкая — начинается за 7 дней до Троицы и продолжается 10 дней и б) рождественская съ 29 августа по 8 сентября — лошади приводятся артиллерійскаго, обознаго и частью ремонтнаго сортовъ, въ большинствѣ мѣстнаго происхожденія, на вторую ярмарку въ числѣ 2.000—3.000 головъ; въ сл. *Масловкѣ* — благовѣщенская съ 25 марта продолжается 7 дней — приводится до 500 головъ крестьянскаго сорта.

Богучарскій уѣздъ: въ сл. *Ширяевой* съ 4 по 10 мая, въ сл. *Калачѣ* съ 1 по 10 августа и въ сл. *Новой-Бѣлой* — на эти ярмарки приводится преимущественно крестьянскій сортъ, но бывають донскія и заводскія лошади; на второй ярмаркѣ приводѣ достигаетъ до 500 головъ.

Валуйскій уѣздъ: въ сл. *Уразовой* — а) георгіевская съ 18 по 23 апрѣля, б) николевская 9 мая, в) ильинская съ 17 по 20 июля, г) съ 3 по 8 сентября и д) 21 ноября — приводятся лошади крестьянскаго, частью ремонтнаго сортовъ, на первую и четвертую въ числѣ до 300 головъ на каждую, а на ильинскую до 250 гол. почти исключительно одного крестьянскаго сорта.

Землянскій уѣздъ: въ с. *Орловѣ* — георгіевская съ 25 марта по 24 апрѣля — приводится до 5.000 гол. верховаго, упряжного и частью рысстаго сортовъ, въ большинствѣ мѣстнаго производства, бывають грузовыя лошади и выкормки; въ с. *Касторномѣ* — евдокіевская съ 18 февраля по 1 марта — приводится до 3.000 головъ крестьянскаго и частью ремонтнаго сортовъ; въ с. *Нижней-Грайворонкѣ* — георгіевская съ 21 по 24 апрѣля — приводится до 800 гол. упряжного и частью верховаго сортовъ.

Коротоякскій уѣздъ: въ сл. *Рильскѣ* — а) благовѣщенская съ 17 по 26 марта, б) петровская 29 июня и в) преображенская съ 3 по 6 августа — на первую приводится до 200, на вторую до 100 и на послѣднюю до 500 гол. мѣстнаго крестьянскаго сорта, болѣе мелкаго роста; въ сл. *Петровской* — благовѣщенская съ 18 по 26 марта.

Нижедѣвничскій уѣздъ: въ г. *Нижедѣлицкѣ* — а) алексѣевская съ 7 по 18 марта, б) вознесенская — начинается за недѣлю до Вознесенія и продолжается 7 дней и в) покровская съ 25 сентября по 2 октября — приводится на первую ярмарку до 5.000 гол. крестьянскаго сорта, годныхъ для артиллеріи, и частью городскихъ, въ большинствѣ мѣстнаго происхожденія; на третью — до 500 головъ преимущественно крестьянскаго сорта; на вторую же приводѣ мѣстныхъ крестьянскихъ лошадей не значительнъ; въ с. *Бекетовѣ* — а) вербная на 6-й недѣлѣ великаго поста и б) съ 27 по 29 июня — на первую приводится до 1.500 гол. крестьянскаго и ремонтнаго сортовъ, а на вторую до 300 гол. почти исключительно крестьянскаго сорта.

Новохоперскій уѣздъ: въ сл. *Красной* — свдокиевская съ 24 февраля по 2 марта — приводится до 1.000 гол. упряжного и частью верхового сортовъ; въ сл. *Ильмень* и сельцѣ *Нагорномъ* — приводятся лошади мѣстнаго крестьянскаго сорта.

Острогожскій уѣздъ: въ г. *Острогожскъ* — а) на девятую пятницу по Пасхѣ — продолжается 5 дней, б) воздвиженская съ 9 по 14 сентября и в) николевская съ 3 по 7 декабря — на первую приводится до 1.200 и на вторую до 2.500 гол. крестьянскаго и частью ремонтнаго сортовъ, а на послѣднюю до 500 гол. почти исключительно крестьянскаго сорта; въ *Дивногорскомъ* монастырѣ съ 6 по 9 мая — приводятся лошади крестьянскія и донскія, частью заводскія; въ сл. *Сатунахъ* — троицкая; въ с. *Бьлоторь* — за 3 дни до Св. Троицы.

Павловскій уѣздъ: въ г. *Павловскъ* — а) 8 июля и б) 22 октября; въ сл. *Лосевой* 9 марта и въ сл. *Воронцовкѣ* — а) 17 марта и б) 29 июня — на эти ярмарки приводить преимущественно мѣстныхъ крестьянскихъ лошадей, а также изъ войска донскаго.

Случные пункты отъ Государственнаго Коннозаводства устраивались въ губерніи въ продолженіе послѣдняго десятилѣтія ежегодно въ уѣздахъ: Бобровскомъ, Богучарскомъ и Острогожскомъ, въ остальныхъ уѣздахъ съ болѣе или менѣе значительными перерывами, исключая Воронежскаго и Павловскаго, куда только въ 1877 и 1878, а также въ 1873 годахъ приводились казенные жеребцы. Общее число слученныхъ за 10 лѣтъ кобылъ простирается до 6.926 гол.; наибольшее число кобылъ было покрыто въ уѣздахъ Богучарскомъ (1.610) и Острогожскомъ (1.547).

Независимо случныхъ пунктовъ, на которыхъ казенные жеребцы предоставлены въ общественное пользованіе, и вслѣдствіе желаній, по внесеніи установленной платы, можетъ подвести свою кобылу подъ избраннаго имъ жеребца, по случнымъ конюшнямъ существовала еще мѣра отдачи казенныхъ жеребцовъ въ арендное пользованіе на время случнаго періода частнымъ лицамъ, преимущественно коннозаводчикамъ, и въ подобныхъ случаяхъ право пользованія жеребцами предоставилось исключительно арендаторамъ¹⁾. Такихъ жеребцовъ въ Воронежской губ. перебивало всего 167, а именно: въ 1875 и 1876 гг. по 22, въ 1874 г. — 19, въ 1880 — 18, въ 1873 и 1877 по 17, въ 1879 — 16, въ 1881 — 14, въ 1878 и 1882 гг. по 11.

Конскихъ заводовъ насчитывается въ губерніи до 344 съ 720 жеребцами и 5.225 матками. На долю Воронежскаго уѣзда приходится 126 и Бобровскаго 82 завода; затѣмъ въ Землянскомъ уѣздѣ оказывается 34 завода, въ Острогожскомъ, Нижнедѣвничкомъ, Новохоперскомъ и Богучарскомъ отъ 19 до 15 заводовъ, а въ остальныхъ 5 уѣздахъ отъ 14 до 4 заводовъ въ каждомъ. Выдающееся мѣсто занимаетъ заводъ Его Императорскаго Высочества Государя Великаго Князя Николая Николаевича Старшаго (Бобровскаго уѣзда въ с. Чесменкѣ), въ которомъ числится 16 жер. и 101 матка арабскихъ, азиатскихъ и полукровныхъ верховыхъ, а также рысистой, арденской и першеронской породы; въ томъ же уѣздѣ въ с. Подахъ расположенъ знаменитый заводъ кн. Н. А. Орлова съ 16 жеребцами и 90 матками рысистой и верховаго типовъ. Кромѣ упомянутыхъ двухъ, наиболѣе извѣстны еще слѣдующіе заводы, имѣющіе 50 и болѣе заводскихъ матокъ: В. Я. Тулинова и М. С. Спицына (Воронежскаго уѣзда), В. П. Филипповой и А. А. Сѣверцева (Бобровскаго у.), бр. Прѣсняковыхъ (Новохоперскаго у.) и Г. П. Черткова (Острогожскаго у.); первые 5 заводовъ производятъ рысистую породу, а послѣдній — рабочій сортъ. Изъ старинныхъ верховыхъ заводовъ извѣстны слѣдующіе три: К. П. Шуринова (Воронежскаго у.), П. В. Станкевича (Бирюченскаго у.) и П. В. Лисаневича (Богучарскаго), заключающіе въ себѣ отъ 6 до 17 жер. и отъ 44 до 60 матокъ. Наконецъ, въ с. Алексѣевскомъ Землянскаго уѣзда расположенъ заводъ В. П. Охотникова, производящій верховый и упряжной сорты и рысистую породу старинныхъ шинкинскихъ кровей; большая часть производителей рысистой породы вмѣстѣ съ молодымъ пожертвованы г. Охотниковымъ въ настоящеемъ году правительству и поступили въ Хрѣновскій заводъ, составивъ тамъ особое «Охотниковское отдѣленіе».

¹⁾ Съ 1884 года мѣра эта уничтожается, и казенные жеребцы будутъ размѣщаться только по случнымъ пунктамъ.

Заводы Воронежской губ. хотя въ большинствѣ случаевъ не особенно крупны, но по достоинству производимыхъ на нихъ лошадей (преимущественно рысистаго и рабочаго сортовъ) заслуживаютъ вниманія и представляютъ немаловажное подспорье для улучшения коневодства крестьянъ, которые сами довольно часто являются владѣльцами мелкихъ заводовъ (5—10 матокъ); такъ, въ Воронежскомъ уѣздѣ можно наввать крестьянъ Боевыхъ и другихъ, поддерживающихъ не безъ успѣха старинный типъ воронежскаго битюга.

Вятская губернія.

Общее число лошадей въ Вятской губ. составляетъ 836.779 годовъ, изъ коихъ сельскимъ обществамъ принадлежатъ 828.845, землевладѣльцамъ 4.226 и городскимъ обывателямъ 3.708. Въ среднемъ выводѣ по губерніи на 100 человекъ населенія приходится 31,1, а на 1 кв. версту—6,2 лощ.

По абсолютному числу лошадей первое мѣсто занимаетъ Сарапульскій уѣздъ (129.569), за нимъ идетъ уѣздъ Глазовскій (128.830), а послѣднее принадлежитъ Вятскому уѣзду (47.221). По расчету на 100 человекъ населенія наибольшія числа лошадей приходится на уѣзды: Елабужскій—46,3, Сарапульскій—42,6 и Глазовскій—40,3, а наименія—Вятскій—22,1, Подлинскій—22,8 и Орловскій—23,4; прочіе уѣзды располагаются въ такомъ порядкѣ: Малмыжскій—34,3, Уржумскій—31,3, Слободской—25,4, Яранскій—25,3 и Котельничскій—24,3.

Отношеніе между числомъ жеребцовъ и кобылъ вообще довольно благоприятно, хотя въ частности у крестьянъ по нѣкоторымъ уѣздамъ оно представляется далеко ненормальнымъ. У землевладѣльцевъ въ среднемъ по губерніи на 1 жеребца приходится 1,6 коб., причемъ наибольшей величины цифра эта достигаетъ въ уѣздѣ Слободскомъ—6,3, а наименьшей (1,1) въ Малмыжскомъ, не считая Сарапульскаго уѣзда, въ которомъ число жеребцовъ далеко превышаетъ количество кобылъ. У сельскихъ обществъ среднее по губерніи число кобылъ на 1 жеребца составляетъ—12,3; въ частности по уѣздамъ число это доходить до 111,3 коб. въ у. Котельничскомъ, 60,8 — Вятскомъ, 50,4 — Нолинскомъ и Слободскомъ, 44,3—Орловскомъ и 22,3—Глазовскомъ; въ прочихъ 5 уѣздахъ отношенія эти колеблются между 10,6 (Яранскій у.) и 6,4 (Елабужскій). Количество кобылъ и малолѣтковъ въ среднемъ выводѣ отъ общаго числа лошадей составляетъ у сельскихъ обществъ 30,6% (коб.) и 23,3% (малол.), причемъ для первыхъ высшій процентъ оказывается въ у. Вятскомъ (40,4), а для вторыхъ—въ у. Сарапульскомъ (31,3). У землевладѣльцевъ въ общемъ выводѣ получилось 17,3% коб. и 15,6% малол., хотя по ничтожному вообще количеству у нихъ лошадей процентныя отношенія эти не имѣютъ особаго значенія.

Не смотря на благоприятныя отношенія числа жеребцовъ къ кобыламъ во многихъ уѣздахъ Вятской губерніи, одна изъ важнѣйшихъ причинъ неудовлетворительнаго состоянія здѣсь коневодства заключается въ томъ, что кобылы покрываются малолѣтками, отчего получается приплодъ слабосильный, плохо развивающійся, да и самыя кобылы, особенно въ молодыхъ годахъ, отъ случки и кормленія приплода истощаются, здоровье ихъ разстраивается и ростъ задерживается.

Въ прежнее время Вятская губернія славилась своими лошадьми—вятками и обинками, которые въ настоящее время составляютъ здѣсь рѣдкость. По преданію обинки произошли отъ присланныхъ съ острова Эзелі Петромъ Великимъ въ даръ графу Строганову жеребцовъ и туземныхъ матокъ. Жеребцы эти, помѣщенные около рѣки Обвы, протекающей въ уѣздахъ: Оханскомъ, Пермскомъ и Соликамскомъ Пермской губерніи, скоро свыклись съ новымъ климатомъ и кормомъ, найдя травы, сходныя съ тѣми, которыми онѣ питались и на островѣ Эзелі. Строгановы устранили заводы и вообще долго были распространителями породы этихъ лошадей, которая, свѣшавшись съ туземными, утратили свой прежній типъ, произведя новую породу—обинковъ. По своему соедѣнству съ Пермской губерніею, Вятская много получала обинковскихъ производителей, отъ помѣси которыхъ съ мѣстными кобылами произошли вятки. Впослѣдствіе, подъ вліяніемъ неблагоприятныхъ условий, изъ коихъ главное—вольная случка на общихъ пастби-

цахъ, вятки, не поддерживаемыя никѣмъ, стали вырождаться. Въ настоящее время въ губерніи существуютъ слѣдующіе типы лошадей: въ восточной части Глазовскаго уѣзда, граничащей съ Соликамскимъ и Оханскимъ уѣздами Пермской губерніи (граница Глазовскаго уѣзда въ 40 верстахъ отъ рѣки Обвы), лошади почти такія же, какъ и на Обвѣ, и есть еще весьма хорошіе экземпляры; въ западной же и южной частяхъ лошади крупнѣе, представляютъ смѣсь мѣстныхъ съ заводскими—къ границѣ Нолинскаго уѣзда и со степной, такъ называемою здѣсь, «закамскою»—къ границамъ Саранульскаго и Малмыжскаго уѣздовъ. Въ уѣздахъ Елабужскомъ и Саранульскомъ, смежныхъ съ Уфимскою и Пермскою губерніями, преобладаетъ степная лошадь (башкирская и киргизская). Въ граничащихъ съ Костромскою, Нижегородскою и Казанскою губерніями Котельничскомъ и Яранскомъ уѣздахъ господствуетъ обыкновенная русская порода—великороссійская лошадь, среднего роста, съ мясистою, почти четырехугольною головою, короткою и широкою шеею и толстыми ногами. Въ прочихъ уѣздахъ распространены лошади, называемыя здѣсь вятками, но представляющія только далекую помѣсь этихъ послѣднихъ—малого или среднего роста, съ небольшою головою, округленными формами, саврасой или рыжей масти, отличающіяся быстротою въ движеніяхъ.

Болѣе или менѣе рослыхъ лошадей въ Вятской губерніи немного. Среднимъ числомъ по губерніи лошадей ростомъ въ 2 аршина и выше всего 5,3% отъ 1 арш. 14 вер. до 2 арш.—24,3% и ниже 1 арш. 14 вер.—69,6%. Наиболѣе лошадей въ 2 арш. и выше въ уѣздахъ: Яранскомъ—13,6% и Уржумскомъ—10,3%, а наименѣе—въ Глазовскомъ—1,3% и Саранульскомъ—2,2%. Лошадей отъ 1 арш. 14 вер. до 2 арш. наиболѣе въ уѣздахъ: Орловскомъ—41,6%, Нолинскомъ—38,7% и Яранскомъ—37,6%; въ этихъ же уѣздахъ наименѣе лошадей ниже 1 арш. 14 вер., именно, въ Яранскомъ уѣздѣ—48,9%, Орловскомъ—51,6% и Нолинскомъ—54,4%. Наименѣе лошадей отъ 1 арш. 14 вер. до 2 арш. и наиболѣе ниже 1 арш. 14 вер. въ уѣздахъ: Саранульскомъ—первыхъ 8,3%, а вторыхъ 89,3% и Глазовскомъ—11,3% и 87,2%. Что же касается до роста лошадей въ прочихъ уѣздахъ, то, не приводя по нимъ соответствующихъ цифръ, можно сказать, что цифры эти еще рельефнѣе подтверждаютъ выводъ, который могъ бы быть сдѣланъ и изъ представленныхъ цифръ, именно, что болѣе крупныя лошади встрѣчаются гораздо чаще въ западной половинѣ губерніи и, наоборотъ, болѣе мелкія—въ восточной.

По конской населенности, т. е. количеству лошадей, приходящемуся на единицу пространства, на первомъ мѣстѣ долженъ быть поставленъ уѣздъ Елабужскій, гдѣ на 1 кв. версту приходится 10,7 лоп.; за нимъ идутъ: Саранульскій—9,9, Вятскій—9,6 и Нолинскій—8,9, а потомъ—Уржумскій—7,2, Яранскій—6,9, Котельничскій—6,8, Глазовскій—6,1, Малмыжскій—5,6 и Орловскій—4,2; послѣднее мѣсто занимаетъ Слободской уѣздъ, гдѣ на 1 кв. версту получается всего 2,1 лоп.

Наибольшее число лошадей на 1 лошадный крестьянскій дворъ въ Глазовскомъ уѣздѣ—3,3, въ которомъ и наименьшій процентъ безлошадныхъ дворовъ—5,4%; наименьшее число лошадей на дворъ (1,8) въ уѣздахъ Нолинскомъ и Орловскомъ, гдѣ безлошадныхъ дворовъ 16,3% и 12,1%; въ среднемъ по губерніи безлошадныхъ дворовъ 11,6%, а лошадей на 1 дворъ—2,3.

Лошади въ Вятской губерніи служатъ преимущественно для полевыхъ работъ. Обработка земли производится исключительно на лошадяхъ—въ Яранскомъ уѣздѣ косулями и сохами, а въ прочихъ уѣздахъ одними сохами. Большею частью лошади бывають круглый годъ дома, но въ нѣкоторыхъ уѣздахъ онѣ въ довольно значительномъ количествѣ отвлекаются для извоза, преимущественно въ зимнее время. Въ Глазовскомъ уѣздѣ въ пяти волостяхъ жители занимаются доставкою руды и угля на мѣстные и пермскіе заводы, а въ трехъ волостяхъ подвозятъ хлѣбъ къ заводамъ и пристанямъ. Въ Орловскомъ уѣздѣ у крестьянъ сѣверныхъ волостей существуетъ обыкновеніе на зиму отправляться въ обозный промыселъ. Въ Слободскомъ уѣздѣ извозничество, какъ промыселъ, хотя и въ свободное отъ земледѣльческихъ работъ время, весьма развито повсемѣстно,—перевозятся произведенія фабрикъ и заводовъ и подвозится хлѣбъ къ ближайшимъ большимъ пристанямъ Вологодской губерніи. Въ прочихъ уѣздахъ извозничество и вообще работа лошадей вѣдъ земледѣльческаго хозяйства распространены гораздо менѣе.

Содержаніе лошадей въ губерніи весьма различно и находится въ прямой зависимости отъ состоянія владѣльцевъ, количества и качества сѣнокосовъ и настѣщи урожая. Лошади городскія, фаб-

ричные и заводскія, землевладельческія и зажиточныхъ крестьянъ пользуются, конечно, болѣе лучшимъ кормомъ и уходомъ, чѣмъ лошади крестьянъ средняго состоянія и бѣдныхъ, у которыхъ продовольствуются и содержатся дурно, особенно перабочія лошади. Поэтому у первыхъ лошади сильнѣе, здоровѣе и рослѣе, чѣмъ у послѣднихъ, хотя какъ у тѣхъ, такъ и у другихъ отличаются вообщемъ своею выносливостью. Въ лучшемъ видѣ лошади находятся осенью, а въ худшемъ въ концѣ зимы и весною; впрочемъ, во многихъ уѣздахъ плохой видъ у крестьянскихъ лошадей бываетъ также и лѣтомъ отъ изнуренія полевыми работами. Немалый вредъ вятскому коневодству наноситъ истребленіе лошадей волками, простирающееся среднимъ числомъ до $\frac{3}{4}\%$ всего числа лошадей губерніи въ годъ. Для приплода служатъ преимущественно мѣстные жеребцы и жеребчики и, кромѣ того, но не во всѣхъ уѣздахъ, имѣются отъ земства случные жеребцы обвинской и битюгской породы.

Вятское губернское земство одно изъ первыхъ въ Россіи обратило серьезное вниманіе на улучшеніе мѣстнаго коневодства путемъ учрежденія земскихъ случныхъ пунктовъ, для устройства которыхъ земство не остановилось передъ значительными матеріальными затратами; независимо отъ ассигнованія ежегодно суммы на содержаніе случныхъ жеребцовъ (въ 1876 г. было отпущено на этотъ предметъ 3.300 рублей), земство приобрѣло на свои средства въ 1877 году для пунктовъ 47 производителей вятской и обвинской породъ и неоднократно ходатайствовало предъ правительствомъ объ уступкѣ на пункты казенныхъ жеребцовъ. Видя заботы земства въ дѣлѣ улучшенія коневодства, Главное Управленіе Государственнаго Коннозаводства, съ своей стороны, оказало земству возможное содѣйствіе, уступивъ въ Вятскую губернію 21 жеребца, подходящихъ для улучшенія крестьянской породы лошадей (въ 1876 г. было уступлено 9 жеребцовъ, въ 1881—9 и въ 1882—3).

Но имѣющимся въ Главномъ Управленіи свѣдѣніямъ, случая съ казенными жеребцами въ Вятской губерніи была весьма успѣшна, и устроенные земствомъ пункты, при дальнѣйшемъ развитіи ихъ дѣятельности, обѣщали оказать существенную поддержку мѣстному коневодству, но въ 1881 году, съ отказомъ губернскаго земства отъ содержанія жеребцовъ и передачею ихъ въ вѣдѣніе уѣздныхъ земствъ, столь успѣшно начатое дѣло улучшенія коневодства въ губерніи приостановилось въ своемъ развитіи, и въ нѣкоторыхъ уѣздахъ (напримѣръ, въ Слободскомъ) случные пункты были упразднены.

Въ настоящее время на пунктахъ Вятской губерніи состоитъ всего 16 казенныхъ жеребцовъ, въ томъ числѣ: въ Сарапульскомъ уѣздѣ 4 жеребца, въ Нолнскомъ, Яранскомъ и Вятскомъ по 3, въ Уржумскомъ 2 и въ Глазовскомъ 1 жеребецъ.

Между болѣзнями, появившимися на лошадяхъ, первое мѣсто занимаетъ сибирская язва, которая, однако, въ нѣкоторыхъ уѣздахъ или вовсе неизвѣстна, или же бываетъ весьма рѣдко; таковы—Вятскій, Нолнскій и Малмыжскій уѣзды; въ незначительныхъ размѣрахъ сибирская язва появляется, хотя и не каждогодно, въ уѣздахъ: Яранскомъ, Уржумскомъ и Орловскомъ, а также и въ Глазовскомъ, въ которомъ эта болѣзнь въ послѣдніе 7 лѣтъ въ эпизоотической формѣ была лишь въ двухъ волостяхъ: Порѣжской и Рыбаковской; въ уѣздахъ Сарапульскомъ и Елабужскомъ сибирская язва бываетъ иногда въ весьма значительныхъ размѣрахъ, а въ Слободскомъ—она вообще не рѣдкость, особенно въ волостяхъ Стуловской и Шепелевской, вслѣдствіе привоза изъ Сибири кожъ и овчинъ для существующихъ въ этихъ волостяхъ въ значительномъ числѣ кожевенныхъ и овчинныхъ заведеній. Другія болѣзни въ повальной формѣ встрѣчаются рѣдко; въ Глазовскомъ уѣздѣ въ этой формѣ иногда бываетъ инфлюэнца, а въ Елабужскомъ и Сарапульскомъ—сверхъ того саль и чесотка. Что касается до болѣзней, поражающихъ лошадей въ отдельныхъ случаяхъ—спорадически, то, кромѣ вышеприведенныхъ, можно указать еще на мыть, ревматизмъ и катары брюшныхъ и дыхательныхъ органовъ.

Ковокрадство въ губерніи вообщемъ не можетъ считаться значительнымъ, кромѣ весьма немногихъ мѣстностей, гдѣ оно проявляется въ довольно большихъ размѣрахъ: таковы въ Вятскомъ уѣздѣ Пластининская волость, въ Глазовскомъ и Сарапульскомъ—мѣстности съ татарскимъ населеніемъ и въ Елабужскомъ—Терсинская волость, извѣстная въ этомъ отношеніи по всей губерніи; въ нѣкоторыхъ уѣздахъ (Малмыжскомъ, Слободскомъ и Уржумскомъ) ковокрадство лѣтъ пять и болѣе тому назадъ было весьма развито, но въ послѣднее время значительно уменьшилось и продолжаетъ уменьшаться, благодаря энер-

гическимъ мѣрамъ, принятымъ земствомъ и сельскими обществами, изъ коихъ послѣднiя по приговорамъ удаляли конокрадовъ изъ своей среды, а первое оплачивало издержки на ихъ выселенiе.

Ярмарки и базары. Конское населенiе губернiи пополняется мѣстными лошадьми и приводимыми на существующiе базары и ярмарки изъ губернiй: Казанской, Костромской, Вологодской, Пермской, Уфимской, Оренбургской, Самарской и преимущественно заводскими изъ Симбирской.

Мѣстные конскiе базары и ярмарки бываютъ:

Вятскiй уездъ: въ г. *Вяткѣ*—а) семеновская съ 28 августа по 9 сентября и б) никольская съ 6 по 25 декабря—на первую приводятся лошади какъ изъ всѣхъ уѣздовъ Вятской же губернiи, такъ и изъ нѣкоторыхъ сосѣднихъ губернiй, по преимуществу изъ Симбирской, а также и изъ Пермской; продается до 2.000 головъ среднею цѣною по 70 руб. за голову, но торговля съ каждымъ годомъ слабѣетъ, такъ какъ покупателями являются почти исключительно крестьяне, которые большею частью продаютъ и покупаютъ лошадей на сельскихъ торжищахъ и базарахъ; на вторую приводятся лошади, кромѣ мѣстныхъ, и изъ Пермской губернiи всего до 300 головъ. Въ с. *Важалскомѣ*—а) мясопушная—на пестрой недѣлѣ, б) петровская съ 27 июня по 1 июля и в) покровская съ 26 сентября по 1 октября; на послѣднюю приводится до 350 головъ почти исключительно мелкаго сорта, годныхъ для крестьянъ, изъ Вятскаго же уѣзда и частью Нолинскаго и Слободскаго и кромѣ того изъ Пермской и Самарской губернiй, средняя цѣна 40 рублей за голову.

Глазовскiй уездъ: въ с. *Балезинскомѣ*—а) петровская съ 5 по 30 июня и б) покровская въ октябрѣ и въ с. *Бѣльскомѣ*—съ 1 по 8 сентября—распродается приблизительно: на первой (петровской) до 2.000, а на третьей ярмаркѣ до 1.500 головъ крестьянскаго сорта, приводимыхъ, преимущественно, крестьянами Глазовскаго же уѣзда и частью изъ Пермской губернiи, а также и изъ ближайшихъ уѣздовъ Вятской губернiи; средняя цѣна за голову 45 руб. Въ с. *Кулигахъ* Юговской волости—ильинская въ июлѣ и въ с. *Ухтымскомѣ* Тишинской волости—ухтымская въ августѣ.

Елавужскiй уездъ: ярмарокъ нѣтъ, но имеются конскiе базары, на которые приводятся лошади мѣстные и изъ уѣздовъ Мензелинскаго Уфимской и Бугульминскаго Самарской губернiй.

Котельничскiй уездъ: въ г. *Котельничѣ*—а) алексѣевская съ 1 по 23 марта и б) въ день прихода св. иконъ изъ Вятки, съ 4 по 7 сентября—въ обѣ ярмарки распродается до 2.500 головъ, приводимыхъ изъ разныхъ мѣстъ Вятской же губернiи; средняя цѣна 50 руб. за голову; на алексѣевскую ярмарку, кромѣ того, приводятся лошади изъ губернiй: Вологодской, Костромской, Пермской и заводскiя изъ Симбирской. Въ с.с. *Куриномѣ* и *Макарьевскомѣ*—приводятъ для продажи исключительно мѣстныхъ лошадей.

Малмыжскiй уездъ: ярмарокъ нѣтъ, но въ с. *Цыть* Сызверской волости каждое воскресенье бываютъ базары, на которыхъ продаются только мѣстные лошади.

Нолинскiй уездъ: въ г. *Нолинскѣ*—а) никольская и б) покровская; кромѣ того базары ежедневно по субботамъ. Въ с. *Сунскомѣ*—а) алексѣевская въ мартѣ, б) въ маѣ, в) въ июнѣ и г) въ октябрѣ. Въ с. *Верхосунскомѣ*—а) въ апрѣлѣ, б) въ октябрѣ и в) въ декабрѣ. Въ с. *Иметскомѣ*—а) въ 4-ю субботу великаго поста и б) въ декабрѣ. Въ с. *Курчанскомѣ*—а) въ январѣ, б) въ маѣ, в) въ сентябрѣ и г) въ ноябрѣ. Въ с. *Архангельскомѣ*—а) въ январѣ, б) въ августѣ и в) въ ноябрѣ. Въ с. *Василевскомѣ*—а) благовѣщенская въ мартѣ, б) въ июлѣ и в) въ октябрѣ. Въ с. *Богородскомѣ*—а) въ мартѣ, б) въ июлѣ, в) въ сентябрѣ и г) въ ноябрѣ. Въ с. *Нижне-Ильинскомѣ*—а) въ мартѣ, б) въ июлѣ, в) въ сентябрѣ и г) въ ноябрѣ. На всѣхъ перечисленныхъ ярмаркахъ распродается болѣе 6.000 головъ; лошади приводятся почти исключительно мѣстныя.

Орловскiй уездъ: продажа лошадей мѣстныхъ производится въ незначительномъ количествѣ въ г. *Орловѣ* и въ с. *Верхошижемскомѣ*, въ послѣднемъ 18 января, 20 июня и 1 октября.

Сарапулскiй уездъ: въ с. *Кибасѣ* Мостовинской волости—алексѣевская 17 марта; въ с. *Каракулиномѣ* Каракулинской волости—сборная въ воскресенье на 1-й недѣлѣ великаго поста; въ с. *Пурѣ* Большепургинской волости—покровская 1 октября. Кромѣ того, бываютъ торги лошадьми на базарахъ

въ с.с. *Дебессаль*, *Арызь*, *Воткинскомъ* и другихъ. На эти ярмарки и базары приводятся лошади, кромѣ мѣстныхъ, въ числѣ коихъ бывають, такъ называемыя, сивинскія, и изъ сосѣднихъ уѣздовъ: Елабужскаго, Малмыжскаго и Глазовскаго Вятской губерніи, Оханскаго и Осинскаго—Пермской, Бирскаго и Мензелинскаго (степныя)—Уфимской и заводскія изъ Симбирской губерніи, на алексѣевскую ярмарку въ числѣ до 150, а на сборную до 500 головъ.

Словодской уѣздъ: въ с. *Никодимскомъ* Островновской волости—воздвиженская съ 9 по 17 сентября—приводятся лошади, кромѣ мѣстныхъ, и изъ ближайшихъ уѣздовъ въ значительномъ количествѣ. Въ с. *Поломскомъ* Рѣдкинской волости — помолская 1 сентября — приводится незначительное число лошадей, исключительно мѣстныхъ.

Уржумскій уѣздъ: въ дер. *Парань*, с. *Сернуръ* (*Макарово*), с. *Кичмь* (*Алексѣевское*) и с. *Кукиуръ*—приводятся лошади какъ мѣстныя и изъ сосѣднихъ уѣздовъ Вятской же губерніи, такъ и изъ Казанской губерніи.

Яранскій уѣздъ: въ г. *Яранскъ*, въ сл. *Кужаркь*, въ зашт. г. *Царевостанчурскъ* во время ярмарокъ — а) тихвинской съ 26 по 29 іюли и б) съ 1 по 8 октября. Въ с. *Жерновоторскомъ* — во время покровской ярмарки, въ субботу передъ маслинницей; на третьей и четвертой ярмаркахъ продажа лошадей очень незначительна; средня цѣна 40 руб. за голову; на послѣдней распродается приблизительно до 400 головъ среднею цѣною по 40 руб. за голову. На всѣ пять ярмарокъ приводятся лошади мѣстныя Вятской губ. и изъ губерній Уфимской, Оренбургской и Пермской.

Случныхъ пунктовъ. по отдаленности расположеніи существующихъ конюшенъ Государственнаго Коннозаводства, въ губерніи не устраивалось за послѣднее десятилѣтіе, во взамѣнъ того, какъ уже выше упомянуто, въ Вятской губ. состоитъ 16 казенныхъ жеребцовъ, уступленныхъ въ пользованіе мѣстнаго населенія для улучшенія существующаго сорта лошадей.

Конскихъ заводовъ въ губерніи 3 съ 13 жеребцами и 51 маткой; самымъ крупнымъ между ними является заводъ купца Я. П. Смолина при с-цѣ Тимѣевкѣ Сарапульскаго уѣзда, на которомъ разводятся упряжной, частью рысистый сортъ и имѣется 6 жеребцовъ и 25 матокъ.

Гродненская губернія.

Въ Гродненской губерніи на долю сельскихъ обществъ приходится 130.184 лош., землевладѣльцевъ—32.932, а 6.485 гол. принадлежать городамъ; общее же число лошадей простирается до 169.601 гол., изъ коихъ 125.664 рабочаго возраста; въ послѣднемъ числѣ кобыль 75.827, жеребцовъ—931 и мериновъ—48.906. Въ среднемъ выводѣ по губерніи у землевладѣльцевъ приходится на одного жеребца по 21,8 коб.; у сельскихъ же обществъ отношеніе это равно въ среднемъ на губернію 199,6, а въ частности достигаетъ въ уѣздахъ: Брестскомъ—492,3 коб., Слонимскомъ—403,6, Кобринскомъ—345,6 и т. д. до 105,6 въ у. Вѣльскомъ, что составляетъ минимумъ для всей губерніи. Процентъ кобыль отъ общаго числа лошадей у крестьянъ является довольно значительнымъ, представляя въ среднемъ выводѣ 48,6; малолѣтокъ въ губерніи оказалось 27,3%, причемъ высшія отношенія дали уѣзды Сокольскій (32,9%) и Кобринскій (31,8%), въ которомъ оказалось и наибольшее относительное количество кобыль (55,7%).

Въ среднемъ по губерніи на одну квадрат. версту приходится лошадей 4,9, а на 100 человѣкъ населенія 15,1, причемъ эти отношенія увеличиваются въ четырехъ сѣверо-западныхъ уѣздахъ, а въ остальной части губерніи уменьшаются; отсюда получается возможность раздѣлить губернію на двѣ части:

У ѣ з д ы.	Лошадей приходится:		У ѣ з д ы.	Лошадей приходится:	
	на 100 чел. населения.	на 1 квадрат. версту.		на 100 чел. населения.	на 1 квадрат. версту.
Гродненскій	14,3	6,1	Волковыскскій	13,3	4,4
Сокольскій	21,3	8,3	Слонимскій	12,8	3,1
Бѣлостокскій	17,1	7,7	Пружанскій	15,3	4,0
Бѣльскій	19,1	7,3	Кобринскій	13,5	3,9
			Брестскій	11,3	3,8

Изъ приведенной таблички видно, что среднiя отношенiя первой группы превышаютъ таковыя по всей губернiи, второй—стоятъ ниже ихъ.

Среднимъ числомъ въ губернiи на одинъ дворъ приходится лошадей 1,3, на сто же дворовъ насчитывается безлошадныхъ 26,7, причемъ наибольшее количество таковыхъ даетъ уѣздъ Пружанскiй (39,3).

Преобладающей породой въ губернiи является литовская; исключенiе составляютъ уѣзды: Слонимскiй, Пружанскiй и Кобринскiй, въ которыхъ по преимуществу встрѣчается порода бѣлорусская. Типъ гродненской лошади въ общемъ имѣетъ много сходства съ виленскою лошадию, описанною выше. Въ лучшемъ положенiи стоитъ уѣздъ Сокольскiй (представляющiй въ губернiи максимальныя отношенiя въ приведенной выше табличкѣ), въ которомъ встрѣчаются лошади першеронской породы отъ казенныхъ жеребцовъ, — крестьяне особенно берегутъ ихъ. Кромѣ того въ уѣздахъ Сокольскомъ, Бѣльскомъ и Пружанскомъ сортъ лошадей нѣсколько улучшенъ преимущественно жеребцами, приводимыми изъ Виленской конюшни.

Вообще же гродненская лошадь малоросла (выше 2 арш. встрѣчается рѣдко), не очень сильна и способна скорѣе къ медленному передвиженiю незначительныхъ грузовъ, чѣмъ къ легкой гоньбѣ; у частныхъ землевладѣльцевъ она сильнѣе и рослѣе. Въ самомъ жалкомъ видѣ находятся лошади евреевъ отъ чрезмѣрной работы и плохого корма, къ тому же весьма скупо выдаваемого.

Трудъ лошади не находитъ себѣ значительнаго примѣненiя въ границахъ Гродненской губернiи: извозный промыселъ крайне незначителенъ, около двухъ третей крестьянъ обрабатываютъ землю волами; такимъ образомъ потребность Гродненской губернiи въ коневыхъ средствахъ сравнительно незначительна.

Переходя къ содержанiю лошадей, необходимо упомянуть, что болотистая почва губернiи производитъ непитательный кормъ: преобладающей между травами является осока, вслѣдствiе этого и сѣно недоброкачественно; впрочемъ, послѣднее лошади и получаютъ то повсемѣстно, такъ какъ большею частью кормъ состоитъ изъ соломы (рѣзки); овесъ, и то весьма легкiй, почти не выдается. Воспитанiе лошадей вслѣдствiе незнанiя, невнимательности и бѣдности крестьянъ въ высшей степени не удовлетворительно, а сильно развитое конокрадство препятствуетъ населенiю обзаводиться хорошими лошадьми.

Особыхъ болѣзней въ губернiи на лошадяхъ не замѣчается, только на болотистыхъ мѣстахъ Гродненскаго и Пружанскаго уѣздовъ можно встрѣтить поврежденныя копыта и въ уѣздѣ Бѣльскомъ болѣзнь глазъ, какъ явленiе преобладающее.

Конокрадство развито значительно въ уѣздахъ: Гродненскомъ, Бѣльскомъ, Бѣлостокскомъ, Волковысскомъ, Кобринскомъ и Сокольскомъ; случаи кражи лошадей повторяются въ особенности часто дѣломъ съ пастбищъ, чему способствуетъ плохой присмотръ караульщиковъ, въ большинствѣ случаевъ дѣтей или дряхлыхъ стариковъ; часто даже бываетъ, что лошади пасутся безъ всякаго надзора. Мѣстами воруютъ лошадей и зимою.

Ярмарки и базары. Мѣстами конской торговли въ Гродненской губернiи служатъ слѣдующiе пункты:

Гродненскiй уѣздъ: въ г. *Великiи-Брестовицѣ*—а) 9 мая, б) 29 июня и в) 6 декабря — приводится до 500 головъ; являются покупатели изъ-за-границы.

Брестскій уѣздъ: въ г. *Брестъ-Литовскомъ* — никольская 9 мая — приводится до 800 головъ крестьянской и жмудской породъ, бываетъ приплодъ отъ казенныхъ жеребцовъ и небольшое количество заводскихъ; цѣна на крестьянскихъ совершеннолѣтнихъ 45—60 руб., жмудскихъ 50—70 руб. и отъ казенныхъ жеребцовъ 120—150 руб.

Бѣльскій уѣздъ: въ м. *Цыганови* (на границѣ Ломжинской губ.) 2 недѣли передъ Пасхой — приводится до 2.000 головъ; бываютъ покупатели изъ-за-границы.

Волковыскскій уѣздъ: въ м. *Зельвахъ* съ 25 іюля по 25 августа — приводится до 1.000 головъ верховаго, упряжнаго и крестьянскаго сортовъ, а также рысистыя лошади изъ великороссійскихъ губерній.

Кобринскій уѣздъ: въ г. *Кобринь*—а) въ январѣ, б) въ понедѣльникъ на Фоминой недѣлѣ, в) въ день Св. Духа, г) 29 августа и д) 8 сентября — приводится до 1.000 головъ частью изъ Волынской и Минской губерній.

Пружанскій уѣздъ: въ г. *Пружанахъ* и м. *Герцы* — приводится до 300 головъ; выводить въ Минскую губернію и за-границу.

Случные пункты. Съ 1873 по 1882 г. въ Гродненской губерніи на случныхъ пунктахъ, устраиваемыхъ отъ Виленской земской коюшони, было покрыто казенными жеребцами всего 2.938 кобыль, причемъ въ уѣздахъ Сокольскомъ 749 и Волковысскомъ 729; на одного производителя въ среднемъ пришло мотокъ въ годъ 21,3; случныхъ пунктовъ устраивалось отъ 3 до 6 въ годъ.

Конскихъ заводовъ въ губерніи 19, изъ коихъ 5 расположены въ уѣздѣ Гродненскомъ, столько же въ Волковысскомъ; далѣе въ Кобринскомъ 4, въ Бѣлостокскомъ 2, въ остальныхъ, кромѣ Бѣльскаго, по одному; въ упомянутыхъ заводахъ содержится 37 жеребцовъ и 257 матокъ, разводятся сорты упряжной и верховой, преимущественно англійской или арабской породы. Крупнѣйшимъ является заводъ гр. М. I. Волловича (въ Бѣлостокскомъ у.), заключающій въ себѣ 7 жер. и 35 матокъ, а изъ скаковыхъ наиболѣе извѣстны заводы П. Ф. Урсинъ-Нѣмцевича (Брестскій у.), М. П. О'Бриенъ-де-Ласси (Гродненскій у.) и Б. А. Глазера (Волковысскій у.).

Екатеринославская губернія.

Въ Екатеринославской губерніи по переписи оказалось 350.564 лошади, изъ которыхъ 273.507 принадлежать сельскимъ обществамъ, 63.966—частнымъ землевладѣльцамъ и 13.091—городскимъ жителямъ. Плотность конскаго населенія въ губерніи равна въ среднемъ выводѣ 5,3 гол. на кв. версту; по сравненію же съ числомъ жителей оказывается, что на 100 человѣкъ приходится 23,1 гол. Рассматривая колебанія этихъ чиселъ по уѣздамъ, можно видѣть, что отношенія послѣдняго рода достигаютъ наибольшей величины въ Екатеринославскомъ уѣздѣ (32,1), а наименьшей—въ Славносербскомъ (12,6); по плотности конскаго населенія первое мѣсто занимаетъ также Екатеринославскій уѣздъ (8,7), а послѣднее—Бахмутскій и Славносербскій (3,3). Уѣзды Александровскій, Мариупольскій и Ростовскій, ввиду не вполне точныхъ данныхъ относительно ихъ пространства и населенія, приходится разсматривать общей группой, для которой конская населенность выражается цифрою 7,0 лощ. на кв. версту.

Число кобыль въ крестьянскихъ хозяйствахъ колеблется между 28,3% (Екатеринославскій у.) и 44,6% всего числа лошадей (Верхнеднѣпровскій) и въ среднемъ выводѣ составляетъ 34,8%; въ хозяйствахъ же частныхъ землевладѣльцевъ колебанія простираются отъ 21,2% (Славносербскій у.) до 30,8% (Мариупольскій у.), а средняя величина равна 27,3%; при этомъ нельзя не обратить вниманія на то обстоятельство, что процентъ малолѣтокъ у землевладѣльцевъ рѣшительно повсюду превышаетъ таковой же для кобыль, представляя въ среднемъ выводѣ по губерніи 34,3 на 100 головъ общаго числа

лошадей; у крестьян такого явления не замечается за исключением одного лишь Екатеринославского у., в котором процентныя отношенія кобыль и жеребцовъ почти одинаковы—28,2 и 28,7. При сопоставленіи числа кобыль съ количествомъ жеребцовъ вообще получаются какъ въ крестьянскихъ, такъ и во владѣльческихъ хозяйствахъ числа довольно умеренныя, именно на 1 жеребца приходится въ первыхъ 8,2 коб. (съ максимумомъ въ 14,2 въ Верхнедѣвировскомъ уѣздѣ и минимумомъ въ 5,0 въ Екатеринославскомъ уѣздѣ), а въ послѣднихъ 5,2 кобыль (съ максимумомъ въ 6,2 также въ Верхнедѣвировскомъ и минимумомъ въ 2,0 въ Славяносербскомъ уѣздѣ).

Число безлошадныхъ домохозяевъ—крестьянъ въ губерніи довольно значительно и составляетъ 40,9%; по отдѣльнымъ же уѣздамъ оно колеблется отъ 61,6% (Верхнедѣвировскій у.) до 25,2% (Ростовскій). Что касается числа лошадей на лошадинъ дворъ, то оно составляетъ отъ 3,4 (Екатеринославскій) до 1,4 гол. (Славяносербскій), а въ среднемъ выводѣ равно 2,2 гол.

По росту лошади въ губерніи распределяются слѣдующимъ образомъ: на 100 головъ рабочаго возраста приходится лошадей ростомъ: ниже 1 арш. 14 вер.—58,6%, отъ 1 арш. 14 вер. до 2 арш.—27,1% и выше 2 арш.—14,3%. Такимъ образомъ болѣе половины всѣхъ лошадей рабочаго возраста настолько малы ростомъ, что не могутъ быть приняты въ военную службу. Вообще у крестьянъ преобладаютъ лошади степной породы, такъ называемой, малороссійской, несомненно пригодныя для тяжелой продолжительной работы. При грузѣ въ 20—25 пудовъ обыкновенный перегонъ для нихъ составляетъ отъ 30 до 40 верстъ въ сутки. Для прилода мѣстные крестьяне употребляютъ домородечныхъ жеребцовъ, случая ихъ въ очень раннемъ возрастѣ съ своими рабочими матками, что еще болѣе ухудшаетъ породу лошадей; только въ рѣдкихъ случаяхъ крестьяне пользуются хорошими заводскими жеребцами помѣщиковъ или держатъ общественныхъ жеребцовъ.

Лучшаго сорта лошади встрѣчаются у крестьянъ и мѣщанъ въ приморскихъ мѣстностяхъ Ростовскаго и Мариупольскаго уѣздовъ, гдѣ значительное развитіе гужевой доставки хлѣба и другихъ товаровъ на морскія пристани побуждаетъ мѣстное населеніе держать очень сильныхъ рабочихъ лошадей, преимущественно русской породы изъ губерній Воронежской и Тамбовской, иногда пригодныхъ по своимъ качествамъ для артиллерійской службы въ войскахъ. Равнымъ образомъ и лошади нѣмцевъ—колонистовъ, довольно многочисленныхъ въ губерніи, отличаются своею рослостью и силой, благодаря хорошему корму и уходу за ними, а также существованію у нихъ почти повсемѣстно хорошихъ общественныхъ жеребцовъ; только конюшенное содержаніе влечетъ за собою нѣрѣдко слабость ногъ. По доставленнымъ въ Главное Управление свѣдѣніямъ, у 19 обществъ поселинъ-собственниковъ Эйгенгрундской и Хортицкой волостей Екатеринославскаго у. имѣется свыше 1.500 матокъ рабочаго сорта, для которыхъ содержатся общественные жеребцы; матки эти, исполняя домашній работы, въ то же время главнымъ образомъ служатъ для разведенія улучшеннаго сорта лошадей.

Что касается помѣщичьихъ хозяйствъ, то въ нихъ часто можно найти рысистыхъ или скаковыхъ лошадей высокихъ породъ и большой цѣны, частью изъ мѣстныхъ конскихъ заводовъ, частью же выведенныхъ изъ внутреннихъ губерній, но въ общей массѣ помѣщичьи рабочія лошади не выделяются какими-либо особыми достоинствами сравнительно съ крестьянскими, и главнымъ образомъ влѣдствіе лучшаго содержанія способны къ болѣе продолжительной и тяжелой работѣ.

Землѣдѣльческія работы въ губерніи производится частью лошадыми, частью-же волами, за исключениемъ лишь нѣмецкихъ колоній, въ которыхъ для этой цѣли употребляютъ почти исключительно лошади. Кроме рѣдкихъ случаевъ, лошади находятся при хозяйствахъ круглый годъ и сверхъ работъ дома употребляютъ для доставки хлѣба и другихъ продуктовъ на близъ лежація станціи желѣзныхъ дорогъ и къ портамъ.

Изъ числа мѣстныхъ болѣзней, которымъ иногда подвергаются лошади, надо упомянуть о сибирской язвѣ, затихномъ мытѣ (отъ дурного содержанія и холодныхъ помѣщеній), салтѣ (преимущественно въ нѣмецкихъ колоніяхъ), чесоткѣ, болѣзняхъ копытъ (отъ плохойковки) и пр.

Конюкрадство въ губерніи развито довольно сильно и пагубно вліяетъ на коневодство.

Ярмарки и базары. Лошадей жители приобретают иногда во внутренних губерниях, но большею частью на местных ярмарках и базарах, из которых главнейшие суть следующие:

Бахмутский уезд: въ г. *Бахмутъ*—а) съ 13 по 15 марта, б) 21 мая, в) съ 26 июня шесть дней и г) съ 8 сентября пять дней—приводится много лошадей из областей Донской и Кубанской, годных для кавалерии, но большею частью степных; цѣны 45—150 руб. за голову; лошади покупаются преимущественно торговцами для вывоза за предѣлы губернии, а также за границу.

Мариупольский уезд: въ г. *Мариуполь*—приводятся лошади из Донской области, но за предѣлы губернии не выводятся.

Новомосковский уезд: въ г. *Новомосковскъ*—съ 1 по 9 августа—бываютъ донскія, черноморскія и кавказскія лошади.

Павлоградский уезд: въ г. *Павлоградъ*—троицкая три дня.

Ростовский уезд: въ г. *Ростовъ-на-Дону*—а) вознесенская и б) съ 8 сентября по 1 октября; въ г. *Таганрогъ*—а) 9 мая и б) 26 августа и въ с. *Камальникъ*; на эти ярмарки, особенно въ г. Ростовѣ, приводятся лошади донскія, степныя новороссійскія, а также из губерній Воронежской и Тамбовской.

Случные пункты въ Екатеринославской губ., входящей въ районъ дѣйствій 4 заводскихъ конюшенъ: Лимаревской, Харьковской, Елисаветградской и Полтавской, устраивались съ 1873 года ежегодно въ числѣ отъ 2 до 8, и жеребцовъ посылалось сюда отъ 8 до 32; за исключеніемъ Новомосковского и Мариупольскаго, во всѣхъ прочихъ уѣздахъ пребывали пункты, причемъ наиболѣе воспользовались казенными жеребцами уѣзды Верхнеднѣпровскій и Александровскій: изъ нихъ въ первомъ пункты были втеченіе 8 лѣтъ (1873—1880) истекшаго десятилѣтія и кобылъ покрыто 652, а во второмъ только втеченіе 5 лѣтъ (1875—1879) и кобылъ покрыто 615; затѣмъ слѣдуютъ уѣзды Бахмутскій, имѣвшій пункты втеченіе 9 лѣтъ съ 1874 г., и Славянскій, пользовавшійся пунктами всѣ 10 лѣтъ; въ первомъ было покрыто кобылъ 524 и во второмъ 501. Общее число кобылъ, слученныхъ съ казенными жеребцами за все десятилѣтіе, составляетъ 2.944 и въ среднемъ на одного жеребца въ годъ 13,6. Помимо пунктовъ, въ губернии ежегодно состояли казенные жеребцы еще въ арендномъ пользованіи отдѣльныхъ лицъ въ довольно значительномъ числѣ: такъ, въ 1873 г. такихъ жеребцовъ было 18, въ 1874—19, 1875—17, 1876—22, 1877—10, 1878—6, 1879—12, 1880 и 1881 по 14 и, наконецъ, 1882—8 жер. Сверхъ того въ Павлоградскомъ уѣздѣ на постоянномъ отдѣльномъ случномъ пунктѣ состоятъ два казенныхъ жеребца.

Конскихъ заводовъ въ губернии насчитывается 138 съ 366 жеребцами и 3.345 матками, изъ числа коихъ въ Верхнеднѣпровскомъ у. оказывается 39 зав. (съ 112 ж. и 906 м.), Екатеринославскомъ—27 зав. (съ 71 ж. и 512 м.) и Ростовскомъ—23 зав. (съ 45 ж. и 526 м.). Приблизительно около $\frac{1}{4}$ части всѣхъ заводовъ содержатъ производителей упряжного сорта, въ числѣ коихъ встрѣчаются и чисто рысистые заводы, и столько же приходится на долю производителей рабочаго сорта; затѣмъ около десятой части имѣется верховыхъ заводовъ, а въ остальныхъ преимущественно разводятъ верховый и упряжной сорты одновременно. По своей величинѣ выдѣляется рысистый заводъ М. Борисовскаго съ сыновьями, расположенный въ д. Гавриловкѣ Бахмутскаго у. и содержащій 17 жер. и 129 матокъ; кромѣ того наиболѣе крупными (съ числомъ заводскихъ матокъ отъ 50 до 85) оказываются слѣдующіе заводы, находящіеся въ уѣздахъ: К. Д. Бабушкина—Екатеринославскомъ, Г. А. Байдака, И. П. Кузьмицкаго и кн. С. В. Козубя—Верхнеднѣпровскомъ, И. А. Карпова, И. В. Липко-Парафѣевского и Н. М. Павлова—Павлоградскомъ и Г. Д. Музко—Новомосковскомъ. Изъ верховыхъ наиболѣе извѣстенъ заводъ Л. Г. Милорадовича (2 жер. и 30 матокъ) въ Екатеринославскомъ у. и, наконецъ, въ Бахмутскомъ у. расположенъ заводъ заводчика-спортсмена Д. Д. Сонцева, состоящій изъ 29 матокъ и производящій рысистый и верховый сорты.

Казанская губернія.

Въ Казанской губерніи по даннымъ переписи считается 505.896 лоша., изъ коихъ у сельскихъ обществъ оказалось 487.767, у землевладельцевъ—9.943 и въ городахъ—8.186 головъ. На 100 человекъ населенія приходится среднимъ числомъ 26,3 лоша., а на 1 кв. версту—9,6 гол.

Наибольшее абсолютное число лошадей получилось въ Чистопольскомъ уѣздѣ (76.199), а наименьшее въ Свияжскомъ (26.211); по относительному же къ населенію количеству лошадей первое мѣсто принадлежитъ Ядринскому уѣзду, гдѣ на 100 жителей приходится лошадей 42,3, а послѣднее мѣсто Казанскому уѣзду, гдѣ это отношеніе даетъ только 14,2. Прочіе уѣзды располагаются въ такомъ порядкѣ: Козьмодемьянскій—39,4 лош. (на 100 жителей), Цивильскій—33,3, Спасскій—33,2, Чистопольскій—30,2, Чебоксарскій—28,3, Царевококшайскій—26,2, Лаишевскій—25,4, Свияжскій—21,8, Мамадышскій—21,4 и Тетюшскій—21,1.

Отношеніе между числомъ жеребцовъ и кобылъ какъ у землевладельцевъ, такъ и у крестьянъ, очень благоприятное: у первыхъ въ среднемъ по губерніи на 1 жеребца приходится 2,6 кобылы, причемъ наименьшее число кобылъ на 1 жеребца, именно 0,6, представляетъ уѣздъ Чебоксарскій, а наибольшее—2,7—уѣздъ Чистопольскій; у сельскихъ же обществъ на 1 жеребца приходится кобылъ среднимъ числомъ по губерніи 8,4, наименьшее число—6,1—въ Мамадышскомъ, а наибольшее—15,3—въ Козьмодемьянскомъ уѣздѣ. Процентное отношеніе кобылъ и малолѣтокъ къ общему числу лошадей у сельскихъ обществъ выражается цифрами 33,1 для первыхъ и 18,8 для вторыхъ, а высшихъ предѣловъ (35,3 и 23,2) оно достигаетъ въ у. Спасскомъ.

Преобладающая въ губерніи порода лошадей мѣстная, нѣсколько схожая съ лошадьми битюгской породы въ центральныхъ губерніяхъ; имѣются, и не въ маломъ количествѣ, лошади башкирской породы, а также и помѣси мѣстной съ башкирской и вятской лошадьми. Лошади мѣстной породы большею частью вороныя или гнѣдыя, по преимуществу рабочія, распространенныя у крестьянъ; онѣ довольно выносливы, но видъ и осанка ихъ мѣняется въ зависимости отъ содержанія, которое обыкновенно незавидное. Въ лучшемъ видѣ онѣ находятся лѣтомъ и осенью, особенно въ послѣднее время года у зажиточныхъ крестьянъ, когда корма бываетъ болѣе или менѣе достаточно, но затѣмъ зимою, по мѣрѣ приближенія къ веснѣ, вмѣстѣ съ уменьшеніемъ запасовъ продовольствія, лошади эти принимаютъ все болѣе и болѣе жалкій видъ; въ началѣ весны онѣ снова начинаютъ поправляться, такъ какъ въ это время ихъ нѣсколько лучше кормятъ, ввиду предстоящихъ хозяйственныхъ работъ. Вообще, недостаточность корма, преждевременное употребленіе молодыхъ лошадей въ работу, ранняя случка на общихъ выгонахъ и недостатокъ у многихъ сельскихъ обществъ пастбищъ весьма неблагоприятно влияют на качества этихъ лошадей, которые, отличаясь неприхотливостью, при умѣренномъ кормѣ и лучшемъ содержаніи бываютъ весьма хороши въ работѣ, сильны и крѣпки. Башкирскія лошади, большею частью саврасой масти съ чернымъ ремнемъ на спинѣ, также очень выносливы, но сверхъ того быстры и неутомимы; порывистость ихъ движеній служитъ препятствіемъ къ удовлетворительному исполненію хозяйственныхъ работъ, почему онѣ и употребляются преимущественно для ѣзды. У землевладельцевъ встрѣчаются также и заводскія лошади, но такихъ въ губерніи немного.

Для приплода во всѣхъ уѣздахъ употребляются мѣстные доморожденные жеребцы, въ Спасскомъ же и Тетюшскомъ уѣздахъ, которые по составу лошадей лучшіе въ губерніи, пользуются, кромѣ того казенными жеребцами, а въ первомъ еще и случайными жеребцами конскихъ заводовъ гг. Молоствовыхъ, Бакунина и другихъ.

Ростъ казанскихъ лошадей вообще не великъ: въ среднемъ выводѣ по губерніи лошадей 2 арш. и выше—11,8% отъ общаго числа, 1 арш. 14 вер. до 2 арш.—33,1% и менѣе 1 арш. 14 вер.—55,1%.

По другимъ мѣстностямъ губерніи торговля лошадьми производится въ гораздо меньшей степени на ярмаркахъ и базарахъ въ городахъ и селеніяхъ.

Вообще въ Казанской губ. существуютъ слѣдующіе конскіе базары и ярмарки:

Казанскій уѣздъ: въ г. *Казани*—базары еженедѣльно по понедѣльникамъ; о нихъ уже упомянуто выше; на нихъ приводится до 100 головъ лошадей цѣною отъ 10 до 150 рублей. Въ уѣздѣ есть и другіе еще базары, но мелкіе.

Козьмодемьянскій уѣздъ: въ с. *Большой Ютѣ* покровская, въ г. *Козьмодемьянскѣ*, с. *Еласалѣ* и выселкахъ *Большомъ Суновѣ* и *Хораксагахъ* базары—торгъ незначителенъ, лошади мѣстные.

Ланшевскій уѣздъ: въ сс. *Александровскомъ* и *Тюльчалѣ*—базары—пригоняются лошади, кромѣ мѣстныхъ, изъ Уфимской и Самарской губерній.

Мамадышскій уѣздъ: въ с. *Кукморѣ*—еженедѣльно по понедѣльникамъ базары; болѣе значительна здѣсь торговля лошадьми въ зимнее время, лошади исключительно мѣстные.

Свияжскій уѣздъ: существуютъ конскіе базары, но весьма мелкіе.

Спасскій уѣздъ: въ с. *Базарные Матаки*—базары, на которыхъ продаются въ небольшомъ количествѣ мѣстные лошади.

Царевokokшаинскій уѣздъ: въ г. *Царевokokшаинскѣ*—базары по пятницамъ и воскресеньямъ и ярмарка (вмѣстѣ съ общей) въ началѣ сентября, въ с. *Акашевѣ* Петриковской волости—базары еженедѣльно по субботамъ; приводятся лошади мѣстные и изъ смежныхъ уѣздовъ Вятской губ.

Цивильскій уѣздъ: въ г. *Цивильскѣ*—съ 22 по 28 іюня—приводится до 150—250 головъ рабочаго сорта цѣною отъ 20 до 150 руб.; какъ на ярмарку, такъ и на бывающіе въ уѣздѣ мелкіе базары приводятъ лошадей исключительно мѣстныхъ.

Чебоксарскій уѣздъ: въ г. *Чебоксарѣ*—съ 28 іюня по 1 іюля—приводится до 100 головъ рабочаго сорта, ростомъ ниже 2 аршинъ, цѣною не свыше 50 руб. за голову; лошади мѣстные.

Чистопольскій уѣздъ: въ г. *Чистопольѣ*, въ пригородахъ: *Биларскѣ*, *Старо-Шешлимскѣ* и *Ново-Шешлимскѣ* и въ сд. *Арсангельской*—ярмарка и базары—приводятся лошади мѣстные.

Ядринскій уѣздъ: небольшіе базары, на конхъ производится торговля мѣстными лошадьми.

Случные пункты отъ Починковской заводской конюшни устраивались шесть лѣтъ въ Спасскомъ уѣздѣ, гдѣ покрыто было всего 754 коб., и въ 1875 г. въ Тетюшскомъ у., причѣмъ кобыль случено 88; въ прочихъ уѣздахъ губерніи пунктовъ за послѣднее десятилѣтіе не было.

Конскіе заводы имѣются въ уѣздахъ: Спасскомъ и Ланшевскомъ по 5, Казанскомъ—4 и Чистопольскомъ—1; во всѣхъ состоитъ 49 жер. и 319 матокъ; наиболѣе крупными въ губерніи оказываются слѣдующіе заводы: А. Н. Сахарова (8 ж. и 71 м.), Д. Н. Мазаревскаго (1 ж. и 50 м.) и П. М. Остафьева (7 ж. и 32 м.)—въ у. Ланшевскомъ, В. и А. Т. Молоствовыхъ (4 ж. и 33 м.)—въ Спасскомъ; послѣдній заводъ, будучи учрежденъ въ 1830 г., принадлежитъ къ числу старѣйшихъ и пользуется извѣстностью по бѣговой карьерѣ многихъ своихъ лошадей.

Калужская губернія.

Общее число лошадей Калужской губерніи простирается до 270.961; изъ нихъ сельскимъ обществамъ принадлежатъ 246.612, землевладѣльцамъ 20.475 и городамъ 3.874 лон. Отношенія числа лошадей къ пространству и населенію губерніи, при среднемъ 9,3 лон. на квадрат. версту и 24,3 на 100 человекъ населенія, даютъ максимальныя цифры въ уѣздахъ Черемыльскомъ и Лихвинскомъ, гдѣ лошадей приходится: на одну квадрат. версту 12,3 и 14,3 и на каждую сотню населенія 31,3 и 33,3. Вообще можно замѣтить, что въ 4 уѣздахъ: Калужскомъ, Черемыльскомъ, Лихвинскомъ и Козельскомъ,



примыкающих къ коневодственной Тульской губ., густота конскаго населенія является значительнѣйшею въ губерніи; по относительному же богатству населенія лошадьми Калужскій у. представляетъ одну изъ меньшихъ цифръ—18,4 лош. на 100 чел. населенія, а Козельскій у. (22,3 лош.) стоитъ въ этомъ отношеніи ниже средняго вывода для всей губерніи. Неразъ приходилось уже наблюдать такое явленіе, что губерскій уѣздъ, будучи густонаселеннымъ лошадьми, по отношенію послѣднихъ къ числу жителей весьма часто оказывался однимъ изъ бѣднѣйшихъ, что имѣетъ мѣсто и въ данномъ случаѣ для Калужскаго уѣзда; что же касается Козельскаго уѣзда, то относительно меньшую потребность населенія въ лошадяхъ можно объяснить значительнымъ развитіемъ въ уѣздѣ ткацкаго производства. Живдринскій уѣздъ, граничащій съ Орловскою губ., коневодство коей также стоитъ несравненно выше, нежели въ Калужской губ., даетъ совершенно нивья, чѣмъ предыдущіе два уѣзда, цифры: такъ, конская населенность представляется здѣсь почти самою незначительною (8,3 лош. на квадрат. версту), тогда какъ по числу лошадей на 100 чел. населенія (29,1) Живдринскій у. занимаетъ третье мѣсто въ губерніи, а между тѣмъ онъ также принадлежитъ къ числу промышленныхъ, такъ какъ въ немъ расположены желѣзодобывательные и чугуноплавильные заводы; кромѣ того въ границахъ этого же уѣзда лежитъ село Плохино, производящее торговлю пенькою и коноплянымъ сѣменемъ, а также село Брынь съ обширною суконною фабрикой. Обращаясь затѣмъ къ числу безлошадныхъ дворовъ, оказывается, что среднимъ числомъ по губерніи таковыхъ приходится на каждыя 100 дворовъ вообще 20,4; наибольшее количество безлошадныхъ дворовъ (25,1%) даетъ самый сѣверный уѣздъ Боровскій, а въ уѣздахъ Перемышльскомъ и Лихвинскомъ ихъ 14,3 (минимумъ по губерніи) и 16,3 на сто.

Остативаться на описаніи породы Калужской лошади не представляется возможнымъ, ввиду того, что таковой, какъ отдѣльной, не существуетъ: типъ лошадей въ Калужской губерніи простой русской, малорослый и слабосильный; калужская лошадь можетъ везти отъ 20 до 30 пуд. на разстояніи 25 верстъ въ сутки. У частныхъ землевладѣльцевъ онѣ нѣсколько ростлѣе и сильнѣе. Въ среднемъ выводѣ по губерніи у землевладѣльцевъ на одного жеребца приходится 3,2 кобылы, а въ Медынскомъ уѣздѣ всего лишь 1,3; у сельскихъ обществъ на одного жеребца приходится 15 кобылъ въ среднемъ, по уѣздамъ же это отношеніе колеблется между 7,6—въ Медынскомъ и 23,4—въ Лихвинскомъ уѣздахъ.

По полу и возрасту лошади въ губерніи при настоящей переписи распредѣлились слѣдующимъ образомъ: у сельскихъ обществъ на сто головъ общаго числа насчитывается кобылъ 31,3 и малолѣтокъ 22,3, у землевладѣльцевъ 24,6 коб. и 24,8 малол.

Не смотря на такое сравнительное обиліе жеребцовъ въ губерніи, по замѣчанію офицера, производившаго перепись, ощущается полнѣйшій недостатокъ производителей: хотя изъ Смоленской конюшни Государственнаго Коннозаводства приводятся жеребцы въ нѣкоторые уѣзды, но крестьяне мало пользуются ими, такъ какъ случка обходится слишкомъ дорого, въ особенности со введеніемъ гербовыхъ марокъ¹⁾. Въ матеріалахъ переписи заключается указаніе на существующій въ с. Бабаевѣ Калужскаго уѣзда Бабаевской волости небольшой заводъ «домашнихъ лошадей», принадлежащій г. Гурьеву²⁾ и заслуживающій вниманія въ томъ отношеніи, что производители здѣсь обращаются въ общественную случку безвозмездно. Однако крестьяне преимущественно пользуются для случки своими жеребцами, почти всегда не достигшими надлежащаго возраста, и большею частью двухлѣтками. Почти все безъ исключенія крестьяне холостятъ своихъ жеребцовъ по достиженіи четырехлѣтняго возраста.

Кормовыя средства губерніи недостаточны какъ въ отношеніи качества, такъ и количества: въ наилучшемъ еще положеніи въ этомъ отношеніи стоитъ уѣздъ Мещовскій; вообще же въ губерніи зимою кормятъ лошадей соломой, изрѣдка сѣномъ, а овесъ выдается, и то въ небольшомъ количествѣ, только

¹⁾ Съ 1882 года всѣ жеребцы заводскихъ конюшенъ, предназначенные преимущественно для пользованія крестьянъ, облагаются платой за службу по одному рублю съ кобылы, а съ присоединеніемъ 60 коп., замѣняемыхъ обязательно, вслучаѣ непредставленія гербовой марки, за выдаваемое на разную случайную кобылу свидѣтельство, составляетъ сумма, которая не можетъ считаться обременительною даже и для самаго бѣднаго крестьянина ввиду возможности заручиться за полученный отъ этой случки приплодъ, по меньшей мѣрѣ, рублемъ 30—50 двинскихъ.

²⁾ По свидѣствію Главнаго Управленія этого завода не значится.

во время перевозки тяжестей. Въ некоторых уездахъ, въ особенности въ Жиздринскомъ, крестьяне покупаютъ лошадей весною для полевыхъ работъ, а осенью уже продаютъ. Занавка производится почти по всей губернии сохами и исключительно на лошадяхъ. Кромѣ обработки земли калужская лошадь переноситъ тяжелый трудъ при извозѣ: работа эта въ большинствѣ случаевъ бываетъ изнурительною, такъ какъ не соразмѣрится съ силами лошади; кромѣ того перѣдко запрягаютъ двухлѣтокъ, а иногда и полутороговиковъ; въ Боровскомъ и Жиздринскомъ уездахъ особенно изнуряются лошади лѣсными работами. Изъ Козельскаго уѣзда многие крестьяне уѣзжаютъ на зиму въ Петербургъ и Москву для легковаго извоза.

При выше перечисленныхъ условіяхъ, разумѣется, не мыслимо правильно поставленное коневодство. Сильное обѣдненіе калужскихъ крестьянъ вслѣдствіе семейныхъ раздѣловъ и значительно развитое конокрадство равнымъ образомъ тормозятъ мѣстное разведеніе лошадей. Конское населеніе Калужской губернии по преимуществу пополняется покупкою: часть населенія Калужскаго, Малоярославецкаго и Медынскаго уѣздовъ послѣ полевыхъ работъ отправляется въ южныя губерніи для выдѣлки овчинъ и приводить оттуда лошадей на продажу.

Изъ болѣзней на лошадяхъ въ Калужской губерніи замѣчается по болотистымъ мѣстамъ Жиздринскаго уѣзда чесотка, въ Боровскомъ и Мосальскомъ уѣздахъ желудочный и кишечный катарръ, кромѣ того въ уѣздѣ Боровскомъ весною «лѣсная» болѣзнь. Конокрадство въ Калужской губерніи сильно развито въ уѣздахъ Калужскомъ, Жиздринскомъ и Медынскомъ, что происходитъ отъ плохого присмотра на пастбищахъ; въ прочихъ же уѣздахъ кража лошадей хотя и бываетъ, но въ небольшомъ числѣ случаевъ.

Ярмарки и базары. Ярмарки и базары въ Калужской губерніи бываютъ:

Калужскій уѣздъ: въ г. *Калужь* — а) въ маѣ и б) 10 октября — торгуютъ мѣстными лошадьми, приводныхъ мало, вѣроятно потому, что немногіе знаютъ объ этихъ ярмаркахъ, открытыхъ всего 3 года назадъ.

Боровскій уѣздъ: въ г. *Боровскъ* — а) пятничная на 9-й недѣлѣ по Пасхѣ, продолжается три дня, и б) рождество-богородицкая 8 сентября; въ сл. *Рошинской* два раза въ годъ; приводятъ лошадей въ ограниченномъ количествѣ изъ Тамбовской и Воронежской губерній, но недорогоихъ.

Жиздринскій уѣздъ: въ г. *Жиздрь* — а) троицкая и б) сергіевская 25 сентября; въ с. *Анисовъ* — а) троицкая и б) дмитріевская 26 октября; въ с. *Бережкахъ* — а) успенская 15 августа и б) богородицкая 8 сентября; въ с. *Букани* — а) николевская 9 мая и б) николевская 6 декабря; въ с. *Печкахъ* — георгіевская 23 апрѣля; въ с. *Зимницахъ* — троицкая; въ с. *Людиковъ* — ильинская 20 іюля; въ с. *Мокромъ* — богородицкая 8 сентября; въ с. *Плохитъ* — еженедѣльные базары по воскресеньямъ. На эти ярмарки и базары приводятъ лошадей изъ сосѣднихъ губерній, мѣстныхъ же лошадей продаютъ на нихъ только старыхъ, никуда негодныхъ.

Козельскій уѣздъ: въ г. *Козельскъ* еженедѣльно незначительные базары; въ г. *Сухиничи* — а) 2 мая и б) 14 сентября; независимо этого еженедѣльно бываютъ незначительные базары; лошадей приводятъ мѣстные барышники изъ другихъ губерній, но въ незначительномъ количествѣ.

Малоярославецкій уѣздъ: втеченіе года бываютъ 4 ярмарки, на которыя приводятъ мѣстныхъ лошадей.

Мещовскій уѣздъ: въ г. *Мещовскъ* — петровская 29 іюня; въ с. *Щелкановъ* — троицкая.

Медынскій уѣздъ: въ г. *Медынскъ* и с. *Полотняномъ заводѣ* — преображенская 6 августа.

Мосальскій уѣздъ: въ г. *Мосальскъ* — казанская 8 іюля; въ с. *Боровенскъ* — покровская 1 октября.

Перемышльскій уѣздъ: въ г. *Перемышль* — а) въ 10-ю пятницу по Пасхѣ и б) никитская 15 сентября; независимо этого еженедѣльно по пятницамъ базары; изъ другихъ губерній лошадей не приводятъ, а продаются исключительно мѣстныя.

Тарусскій уѣздъ: въ г. *Тарусъ* — казанская 8 іюля и въ д. *Сашкино*, с. *Атуховъ* и с. *Рощъ* — незначительныя ярмарки.

Случные пункты устраивались въ Калужской губерніи въ 4-хъ уѣздахъ: Козельскомъ, Мещов-

скомъ, Жидринескомъ и Мосальскомъ, причеъ въ двухъ послѣднихъ только въ 1882 году, а въ Мещовскомъ въ 1880 г.; одинъ уѣздъ Козельскій пользовался казенными жеребцами въ продолженіе послѣдняго десятилѣтія ежегодно, исключая 1878 г., вследствие чего здѣсь за этотъ періодъ было случено 570 матокъ; всѣхъ же кобылъ, покрытыхъ въ губерніи казенными жеребцами съ 1873 по 1882 г., считается 704, и среднимъ числомъ приходится слученныхъ кобылъ въ годъ 17,2 на жеребца.

Конскихъ заводовъ въ губерніи 27 съ 67 жеребцами и 344 матками; наибольшее число производителей дасть уѣздъ Жидринескій, на пяти заводахъ котораго насчитывается 19 жеребцовъ и 86 матокъ; высшую цифру (6) заводовъ въ губерніи представляетъ уѣздъ Мосальскій, но число матокъ послѣднихъ равно лишь 46; въ остальныхъ уѣздахъ, кромѣ названныхъ, отъ 3 до 1 завода въ каждомъ; сортъ разводимыхъ лошадей по преимуществу упряжной, частью рысистый, въ Мосальскомъ уѣздѣ — только рабочій. Крупнѣйшими заводами оказываются слѣдующіе два: П. О. Цыплакова (въ Жидринескомъ у.), содержащій 7 жер. и 30 матокъ, и А. А. Атрыганьева (въ Малоарсланевкомъ у.), состоящій изъ 4 жер. и 22 матокъ; оба производятъ рысистую породу.

Кіевская губернія.

Все число лошадей въ Кіевской губерніи составляетъ по переписи 431.075 головъ, изъ которыхъ 395.400 принадлежатъ сельскимъ обществамъ, 112.907 частнымъ землевладѣльцамъ и 12.768 городамъ.

На 1 квадратную версту приходится въ губерніи 9,6, а на 100 челоѣкъ населенія 17,2 лошади, причеъ по отдѣльнымъ уѣздамъ замѣчаются въ этомъ отношеніи довольно значительныя колебанія: особенно рѣзко выдѣляются, по сравнительно малому числу лошадей, два уѣзда Чигиринскій и Черкасскій, изъ которыхъ въ первомъ на 1 кв. версту приходится 4,1, а на 100 жителей—6,6 головъ, во второмъ же еще меньше—3,6 гол. на кв. версту и 5,8 на 100 жителей; затѣмъ въ уѣздахъ Кіевскомъ, Звенигородскомъ и Каневскомъ, занимающихъ среднее мѣсто, на 100 жителей насчитывается отъ 11,2 до 12,2 гол., а на квадратную версту отъ 7,1 до 8,6 гол.; наконецъ, въ остальныхъ уѣздахъ эти отношенія колеблются—первое отъ 20,2 до 29,8, а второе—отъ 4,2 до 20,2 головъ.

Средній процентъ кобылъ у крестьянъ довольно великъ и составляетъ 45,9%, причеъ наибольшая его величина равна 53,1% (Сквирискій уѣздъ), а наименьшая 26,8% (Каневскій); для помѣщичьихъ хозяйствъ получаются числа гораздо меньшія, именно, въ среднемъ выводѣ 28,6%, причеъ колебанія простираются отъ 13,6% (Черкасскій у.) до 36,6% (Бердичевскій у.). Что касается до численнаго отношенія кобылъ къ жеребцамъ, то у крестьянъ на 1 жеребца приходится почти втрое болѣе кобылъ, чѣмъ у помѣщиковъ—10,2 и 30,2; по отдѣльнымъ уѣздамъ числа эти колеблются: для крестьянъ—отъ 8,7 (Каневскій у.) до 102,2 (Сквирискій), а для помѣщиковъ—отъ 2,2 (Черкасскій у.) до 16,2 (Бердичевскій уѣздъ).

Процентъ безлошадныхъ дворовъ оказывается сливкомъ значительнымъ, представляя минимумъ 28,8% въ Бердичевскомъ уѣздѣ, но въ нѣкоторыхъ уѣздахъ онъ достигаетъ $\frac{1}{2}$ всего числа дворовъ, какъ, напримѣръ, въ Черкасскомъ и Чигиринскомъ (81,8% и 79,2%); въ среднемъ же выводѣ по губерніи равенъ 58,2%; столь значительное число безлошадныхъ домохозяйствъ въ губерніи объясняется тѣмъ обстоятельствомъ, что лошади не имѣютъ здѣсь такого значенія при земледѣіи, какъ въ другихъ губерніяхъ, и въ большинствѣ случаевъ замѣняется волами, на что указываетъ отчасти и тотъ фактъ, что, не смотря на преобладаніе въ губерніи безлошадныхъ хозяйствъ, число лошадей на лошадинъ дворъ вообще не ниже въ Кіевской губерніи, чѣмъ въ другихъ мѣстностяхъ, именно, въ среднемъ выводѣ на дворъ приходится 2,2 головы, по отдѣльнымъ же уѣздамъ отъ 1,2 (Черкасскій уѣздъ) до 3,2 гол. (Бердичевскій, Сквирискій и Таращанскій уѣзды).

Ростъ лошадей въ губерніи вообще очень малый: на 100 головъ рабочаго возраста приходится лошадей ниже 1 арш. 14 вер.—74,5⁰/₁₀₀, отъ 1 арш. 14 вер. до 2 арш.—16,5⁰/₁₀₀ и выше 2 арш.—только 9,0⁰/₁₀₀. Особенно невелики крестьянскія лошади, которыя рѣдко достигаютъ 2 арш., причемъ общій типъ ихъ таковъ: голова сухая и небольшая съ выразительнымъ глазомъ, шея тонкая, грудь достаточно широкая, спина ровная, почка нѣсколько выгнута, пахъ небольшой, крестецъ короткій и покатый, отдѣлъ хвоста хорошъ, хвостъ жидкій, ребра округлены, ноги сухи и бѣды костью. Вообще составъ крестьянскихъ лошадей довольно однороденъ за немногими исключениями: такъ, въ нѣкоторыхъ селахъ Сквирскаго уѣзда около рѣки Россъ (с. Березное и с. Скибницы—имѣнія гг. Подгорскихъ, Обрамовича и Хоенкаго) и Таращанскаго уѣзда вблизи м. Ставищъ—имѣнія графа Браницкаго и около с. Пархомовки—имѣнія г. Марковскаго, нѣрѣдко можно въ крестьянскихъ хозяйствахъ встрѣтить лошадей улучшенной породы. Обстоятельство это зависитъ отъ близкаго соедѣнненія конскихъ заводовъ здѣшнихъ помѣщиковъ, много содѣйствовавшихъ улучшенію мѣстной крестьянской породы черезъ случку крестьянскихъ матокъ съ заводскими жеребцами преимущественно арабской породы.

Точно также въ бывшихъ уманьскихъ степяхъ, нынѣ запаханныхъ, въ расположеніи с. Кочубеевки, въ 5 верстахъ отъ г. Умани, зажиточные крестьяне сохранили еще до сихъ поръ улучшенную породу крестьянской лошади, происходящую отъ скрещиванія съ арабскими жеребцами вблизи находящихся конскихъ заводовъ мѣстныхъ помѣщиковъ; эту породу нѣкоторые изъ крестьянъ и теперь стараются поддерживать, покрывая кобылицъ лучшими экземплярами жеребцовъ.

Вообще крестьянскія лошади въ Кіевской губерніи болѣе всего подходятъ подъ верховый сортъ и для легкой гоньбы, но вслѣдствіе дурнаго ухода онѣ утратили свой ростъ и приобрѣли черезъ это бѣдность кости, сдѣлались малосильными и невыносливыми (обыкновенный размѣръ кледи 40—45 пудовъ на пару лошадей). Главными причинами ухудшенія мѣстной породы выставляются слѣдующія обстоятельства: недостатокъ хорошихъ производителей ¹⁾, случка кобылъ съ молодыми жеребчиками во время общей пастбы, раннее употребленіе въ работу лошади, иногда въ 2-хъ-лѣтнемъ возрастѣ, чрезмѣрное обремененіе работою, наконецъ, скудный кормъ и вообще плохой уходъ. Между тѣмъ ввиду большого развитія въ губерніи извознаго промысла (доставка свекловицы на сахарные заводы, подвозъ разныхъ грузовъ къ станціямъ желѣзныхъ дорогъ и пр.), который, не смотря на плохихъ лошадей, доставляетъ занимающимся имъ огромные заработки (отъ 2 до 3 рублей ежедневно), въ улучшеніи мѣстнаго коневодства предстоить существенная необходимость.

Съ этою цѣлью, по доставленнымъ свѣдѣніямъ, высказывается желаніе, чтобы на каждыя двѣ или три волости назначить казеннаго жеребца (рысистой породы или изъ шведокъ), который содержался бы на счетъ мірскихъ суммъ и былъ бы на личной отвѣтственности волостнаго старшины ²⁾. Мѣрою этой крестьяне были бы совершенно довольны, и современемъ содержаніе жеребца не только ничего не стоило бы казѣ, но, безъ всякаго сомнѣнія, приносило бы даже значительный доходъ.

Что касается лошадей въ экономіяхъ частныхъ землевладѣльцевъ, то онѣ должны быть признаны вообще очень удовлетворительными—лошади крупны, сильны и выносливы; у многихъ помѣщиковъ, какъ, напримѣръ, у графовъ Браницкихъ, князя Сангушко, имѣются лошади арабской и англійской породы высокаго достоинства; нѣсколько хуже составъ помѣщичьихъ лошадей въ Радомыельскомъ уѣздѣ. Въ городахъ тоже немало крѣпкихъ лошадей, но часто встрѣчаются калѣченныя.

¹⁾ Между тѣмъ въ с. Скибницахъ Таращанскаго уѣзда, ближе къ г. Сквирѣ, расположена Кіевская заводская конюшня съ комплектомъ жеребцовъ въ 60, дѣйствующая преимущественно въ предѣлахъ Кіевской губ., и кромѣ того, здѣсь устранились случайныя пункты и отъ Елисаветградской заводской конюшни.

²⁾ Въ Государственномъ Коннозаводствѣ подобная мѣра практикуется уже съ 1881 года; но не ввидѣ обязательной постановки жеребцовъ въ волостяхъ, а уступкою казенныхъ жеребцовъ на определенныхъ условіяхъ въ безвозмездное пользованіе частнымъ землевладѣльцевъ и крестьянъ, съ обязательствомъ обращенія такихъ жеребцовъ въ общественную случку за умирную плату, которая поступаетъ въ пользу содержателей.

Изъ мѣстныхъ болѣзней чаще другихъ бываютъ короста и сапъ отъ дурного ухода ¹⁾. Конокрадство развито довольно сильно, кромѣ уѣздовъ Звенигородскаго, Каневского, Черкаскаго и Чигиринскаго, гдѣ оно не значительно.

Ярмарки и базары. Главнѣйшія ярмарки, на которыхъ производится торговли лошадьми, находятся въ слѣдующихъ мѣстахъ:

Кіевскій уѣздъ: въ г. *Кіевѣ*—а) съ 15 января по 1 февраля, б) сборная на первой недѣлѣ великаго поста, в) 9 мая, г) троицкая, д) 29 іюня и е) 15 августа—приводятъ лошадей изъ великороссійскихъ и малороссійскихъ губерній, на первую до 600 головъ.

Бердичевскій уѣздъ: въ г. *Бердичевѣ*—а) іорданская съ 13 по 26 января, б) похвальная съ 1 по 13 марта, в) онуфріевская съ 8 по 15 іюня, г) съ 13 по 20 августа и д) 1 ноября; похвальная принадлежитъ къ лучшимъ бердичевскимъ ярмаркамъ, на нее, а также на четвертую приводится до 4.000—5.000 головъ на каждую изъ Малороссіи, съ Дона и Кавказа, но много и мѣстныхъ лошадей; покупаются здѣсь лошади для пограничной стражи въ губерніи Бессарабскую, Подольскую и Кіевскую; съѣздъ барышниковъ на похвальную ярмарку довольно значителенъ; на онуфріевскую ярмарку хотя и приводится до 1.000 головъ, но по торгу она довольно тиха.

Васильковскій уѣздъ: въ г. *Васильковѣ*—а) 1 января, б) 15 августа и в) 1 октября—приводятся лошади мѣстной породы: въ *Капличѣ*, предмѣстьѣ г. Василькова,—1 августа; кромѣ того по понедѣльникамъ еженедѣльно конскіе торги; лошади приводятся мѣстныя. Въ м. *Бѣлой Церквѣ*—а) 9 мая, б) 29 іюня, в) 6 августа и г) съ 10 по 20 октября—приводъ лошадей достигаетъ на вторую ярмарку до 4.000, на третью—до 2.000 и на четвертую—до 3.000 головъ, преимущественно изъ заднѣпровской Малороссіи, бываетъ много табуновъ, попадаются заводскія лошади; къ числу лучшихъ ярмарокъ принадлежитъ іюньская, а августовская по торгу довольно тиха.

Каневскій уѣздъ: въ м. *Степаницѣ*, въ м. *Богуславѣ* и въ с. *Потокахъ*—приводятся преимущественно мѣстныя лошади, но бываютъ также изъ Полтавской и Херсонской губерній.

Линовецкій уѣздъ: въ м. *Илицахъ*, въ м. *Китай-городѣ* и въ м. *Терлици*—черезъ каждыя двѣ недѣли; приводятся лошади изъ Малороссіи и южной Россіи.

Таращанскій уѣздъ: въ м. *Жашковѣ*—еженедѣльно по четвергамъ—приводится до 2.000 головъ преимущественно мѣстныхъ, большинство молодыхъ рабочаго сорта, но бываютъ заводскія и степныя; весною и осенью ярмарки въ *Жашковѣ* довольно бойки, лѣтомъ же переходятъ въ базары, гдѣ преобладаетъ рогатый скотъ. Въ мм. *Ставицѣ*, *Пятигорѣ*, *Тетіевѣ* и *Животовѣ*—еженедѣльно; торговли производится исключительно мѣстными лошадьми.

Уманскій уѣздъ: въ г. *Уманѣ*, въ мм. *Тальномѣ*, *Торговицѣ*, *Покотилевѣ*, *Букахъ* и *Иванкахъ*—приводятся исключительно мѣстныя лошади.

Черкасскій уѣздъ: въ м. *Смѣлѣ*—два раза въ годъ—приводятся лошади изъ другихъ губерній; въ г. *Черкасахъ*—еженедѣльно—приводятся исключительно мѣстныя лошади.

Чигиринскій уѣздъ: въ г. *Чигиринѣ*, въ мм. *Златопольѣ*, *Камени* и *Александровѣ*—торговля производится мѣстными лошадьми.

Случайные пункты устранились отъ Кіевской и Елисаветградской заводскихъ конюшенъ въ 9 уѣздахъ, изъ коихъ Сквирскій, Бердичевскій и Таращанскій имѣли жеребцовъ ежегодно, Звенигородскій вте-

¹⁾ Въ 1880 г. въ Кіевской ав. кон., поймавшейся въ то время въ с. Верховѣ Савирскаго у., по возвращеніи жеребонъ со случайныхъ пунктовъ, появилась злокачественная болѣзнь, перешедшая въ септичскій дисентеріи и сапъ; не смотря на самыя энергичныя мѣры, принятыя на мѣстѣ немедленно по обнаруженіи болѣзни, втеченіе 1880 года изъ наличнаго состава 61 жер. пало 20 и уничтожено 6; по переводѣ затѣмъ въ началѣ 1881 г. конюшни въ с. Спидицѣ Таращанскаго у., на случайныхъ пунктахъ вновь пало 10 и уничтожено еще 3 жер., такъ что всего изъ состава конюшни вышло 41 жер. Хотя, по послѣдованию спеціальной комиссіи, причина болѣзни относилась къ нечистотѣ воды, употребленной для попою, но есть много оснований предполагать, что гдѣ нибудь въ уѣздѣ или даже губерніи гнѣздились зародки сапа, и что нѣсколько жеребонъ изъ случайныхъ пунктовъ получили эту заразу и, возвратившись въ конюшню, распространили ее между остальными жеребцами.

ченіе 9, Чигиринскій—8, Липовецкій—7, Радомысльскій—5, Уманьскій—3 и Васильковскій—2 лѣтъ; число жеребцовъ, ежегодно бывшихъ на пунктахъ въ губерніи, простирается отъ 34 до 50, а общее количество кобылъ, слученныхъ съ казенными жеребцами за послѣдніе 10 лѣтъ, достигло 7.382, причемъ на Сквирскій уѣздъ приходится 2.770 и Бердичевскій 1.184 коб. Не пользовались вовсе пунктами уѣзды Кіевскій, Кацевскій и Черкасскій.

Конскіе заводы, имѣющіе, какъ выше уже упомянуто, немало вліянія на состояніе коневодства вообще, существуютъ въ Кіевской губерніи въ числѣ 41 и содержатъ въ себѣ 149 жер. и 1,128 матокъ; большее число ихъ оказывается въ слѣдующихъ уѣздахъ: Сквирскомъ—13 (41 жер. и 309 матокъ), Таращанскомъ—9 (31 ж. и 254 м.) и Липовецкомъ—4 (18 ж. и 143 м.); въ у. Васильковскомъ хотя и имѣется только два завода, принадлежащіе графамъ Браницкимъ, но количество матокъ въ нихъ достигаетъ 147. Изъ другихъ наиболѣе крупныхъ заводовъ извѣстны въ уѣздахъ: Таращанскомъ—гр. В. А. Браницкаго два завода съ 12 жер. и 140 матками, производящіе верховый (арабской пор.) и рабочій (першеронской пор.) сорта, Липовецкомъ—К. А. Даховскаго съ 7 жер. и 65 м. верховаго сорта, частію чистокровной англійской породы, и Кіевскомъ—Е. А. Мисниковой съ 9 жер. и 64 м. рысистой породы; затѣмъ наиболѣе извѣстны рысистый заводъ А. Н. Гудимъ-Левковича (Бердичевскій у.) и верховый гр. А. А. Ржевусскаго (Сквирскій у.).

Ковенская губернія.

Численность конскаго населенія въ губерніи, по свѣдѣніямъ послѣдней переписи, составляетъ 330.212 головъ, изъ которыхъ 224.509 принадлежатъ сельскимъ обществамъ, 98.199—частнымъ землевладѣльцамъ и 7.504—городскимъ обывателямъ. Среднимъ числомъ въ губерніи на 1 кв. версту приходится 9,2, а на 100 человѣкъ населенія 25,3 лош.; по уѣздамъ же эти отношенія достигаютъ наибольшей величины въ Россіенскомъ уѣздѣ (первое 10,9, а второе 30,0), а наименьшей—въ Новоалександровскомъ (первое 7,2 и второе 22,0), не считая Ковенскаго у., въ которомъ на 100 человѣкъ приходится 20,8 лош.

Сопоставляя эти цифры съ данными, полученными по переписи 1875 г. и опубликованными Центральнымъ Статистическимъ Комитетомъ Министерства Внутреннихъ Дѣлъ въ 1877 г. ¹⁾, получается возможность констатировать увеличеніе въ общемъ итогѣ лошадей на 6.679 или на 2,1%, причемъ увеличеніе это въ большей или меньшей степени падаетъ на 5 уѣздовъ (отъ 6,9% въ Россіенскомъ до 0,4 въ Вилькомирскомъ у.), а въ остальныхъ двухъ (Поневѣжскомъ и Новоалександровскомъ) оказывается уменьшеніе числа лошадей на 0,7% и 2,0%. Плотность конскаго населенія, представляя повышеніе въ среднемъ по губерніи на 0,1 лош. на квадр. версту, въ частности также, конечно, нѣсколько увеличилась въ тѣхъ уѣздахъ, гдѣ абсолютное число лошадей возрасло, за исключеніемъ Вилькомирскаго у., въ которомъ она осталась безъ измѣненія; въ тѣхъ же двухъ уѣздахъ, гдѣ лошадей въ 1882 г. оказалось менѣе, уменьшеніе этого отношенія выразилось 0,1 лош.; что же касается отношенія числа лошадей къ населенію, то изъ сопоставленія цифръ за оба года усматривается, что въ семилѣтній промежутокъ времени праростъ народонаселенія оказывается относительно выше, нежели лошадиный; такъ, во всѣхъ уѣздахъ число лошадей на 100 жителей въ 1882 г. даетъ нѣкоторыя уменьшенія, колеблющіяся отъ 3,7 (Поневѣжскій у.) до 1,2 (Россіенскій у.), но въ общемъ это уменьшеніе настолько незначительно, что въ итогѣ даетъ только 0,1 гол.

¹⁾ Матеріалы по конской переписи 1875 года разработаны были только по тремъ губерніямъ: Рязанской, Могилевской и Ковенской, изъ коихъ первыя двѣ изданы въ 1876, а послѣдняя въ 1877 г.

Для большей наглядности здѣсь приводится сравнительная таблица числа лошадей по объѣмъ переписей, съ указаніемъ отношенія ихъ къ пространству и населенію.

У ѣ з д ы .	Общее число лошадей.		Въ 1882 г. оказалось:			На 1 кв. версту приходится лош.		На 100 человекъ населенія приходится лош.	
	1875.	1882.	Больше.	Менше.	Въ ‰.	1875.	1882.	1875.	1882.
Ковенскій	33.748	34.975	1.227	—	3,6 ⁰ / ₀	9,5	9,9	23,5	20,5
Вилькомирскій	42.631	42.789	158	—	0,4 ⁰ / ₀	8,2	8,2	25,6	22,5
Новоалександровскій	37.670	36.914	—	756	2,0 ⁰ / ₀	7,4	7,3	25,0	22,0
Поневѣжскій	51.675	51.335	—	340	0,7 ⁰ / ₀	9,5	9,4	32,3	28,6
Росіенскій	58.294	62.312	4.018	—	6,9 ⁰ / ₀	10,3	10,9	31,2	30,0
Тельшевскій	45.110	46.669	1.559	—	3,5 ⁰ / ₀	9,6	10,0	29,4	27,3
Шавельскій	54.405	55.218	813	—	1,5 ⁰ / ₀	8,9	9,1	28,6	26,1
Итого въ губерніи	323.533	330.212	6.679	—	2,1 ⁰ / ₀	9,1	9,2	25,6	25,5

Процентъ кобылъ въ помѣщичьихъ и крестьянскихъ хозяйствахъ при переписи 1882 года оказался почти одинаковымъ: именно, у помѣщиковъ на 100 головъ общаго числа лошадей приходится 26,1 кобы., а у крестьянъ—26,2, причѣмъ какъ у тѣхъ, такъ и у другихъ максимумъ процентнаго отношенія кобылъ оказывается въ уѣздахъ Росіенскомъ и Шавельскомъ (у помѣщиковъ 30,4⁰/₀ и 29,0⁰/₀, а у крестьянъ 32,0⁰/₀ и 32,3⁰/₀), минимумъ же въ Новоалександровскомъ (у помѣщиковъ 19,3⁰/₀ и у крестьянъ 19,1⁰/₀). Отношеніе числа жеребцовъ къ количеству кобылъ у помѣщиковъ слишкомъ въ полтора раза меньше, чѣмъ у крестьянъ: на одного жеребца частные землевладѣльцы имѣютъ среднимъ числомъ въ губерніи 9,3 кобылы, крестьяне же 15,1; по отдѣльнымъ уѣздамъ число кобылъ въ помѣщичьихъ хозяйствахъ колеблется отъ 4,6 (Новоалександровскій) до 15,3 (Шавельскій); въ крестьянскихъ же хозяйствахъ колебанія несравненно значительнѣе—отъ 4,3 гол. (Новоалександровскій) до 55,7 (Росіенскій).

Малолѣтокъ въ 1882 г. оказалось въ губерніи: у землевладѣльцевъ 25,7⁰/₀ общаго количества лошадей и у сельскихъ обществъ 28,3⁰/₀; наибольшей величины эти процентныя отношенія достигаютъ въ уѣздахъ Росіенскомъ и Тельшевскомъ, именно: у первыхъ 36,4 и 32,2 и у вторыхъ 41,3 и 35,2. По сравненію съ 1875 г., относительное количество малолѣтокъ увеличилось какъ въ экономіяхъ частныхъ владѣльцевъ (въ 1875 г. было 21,8⁰/₀ у землевладѣльцевъ и 16,6⁰/₀ у разночинцевъ), такъ особенно въ крестьянскихъ хозяйствахъ, гдѣ число это возрасло противъ 1875 г. (19,2⁰/₀) почти въ полтора раза; но особенно рельефно бросается въ глаза увеличеніе количества малолѣтокъ въ поименованныхъ выше двухъ уѣздахъ Тельшевскомъ и Росіенскомъ, въ которыхъ число головъ молодого возраста съ 20,7⁰/₀ и 21,7⁰/₀ (въ 1875 г.) дошло до 35,2⁰/₀ и 41,3⁰/₀ (въ 1882 г.). Но не одни только теоретическіе выводы даютъ возможность указать на нѣкоторые успѣхи коневодства въ Тельшевскомъ и особенно въ Росіенскомъ уѣздѣ: по результатамъ выставокъ крестьянскихъ лошадей пункты Росіенскаго уѣзда (м. Ретово и г. Росіены) занимаютъ весьма видное мѣсто въ ряду прочихъ выставокъ, ежегодно устраиваемыхъ Государственнымъ Коннозаводствомъ, и судя по экземплярамъ, представляемымъ на помннутые два пункта, нельзя не замѣтить возрастающей между крестьянами охоты къ разведенію лучшаго сорта лошадей и болѣе внимательному воспитанію ихъ. Такому положенію дѣла главнымъ образомъ содѣйствовали мѣстные землевладѣльцы-помѣщики, старающіеся всѣми средствами развить въ крестьянахъ любовь къ лошади и сознаніе пользы отъ приобрѣтенія лучшихъ качествъ лошади; къ устраиваемой на казенный счетъ росіенской выставкѣ собственно крестьянскихъ рабочихъ лошадей ежегодно присоединяется нѣсколько подписокъ и пожертвованій для выставокъ разнаго сорта лошадей, принадлежащихъ лицамъ всѣхъ сословій, и различныхъ испытаній; выставка же въ Ретовѣ, бывающая чрезъ годъ, устраивается исключительно на счетъ частныхъ средствъ. Но любовь къ дѣлу и энергической своей дѣятельности, особенно по разведенію и улучшенію породы жмудскихъ лошадей, изъ мѣстныхъ помѣщиковъ выдѣляется кн. Б. И. Огинскій; такъ, помимо матеріальныхъ пожертвованій на дѣло улучшенія сорта лошадей вообще и жмудскихъ въ особен-ности, по его инициативѣ въ 1881 г. возродилось «Росіенское общество поощренія къ разведе-

нию лошадей жмудской породы, имѣющее задачей, какъ видно и изъ самаго его названія, специально жмудскую породу; не смотря на весьма кратковременное его существованіе, общество приобрѣло уже 8 жеребцовъ чистой жмудской породы, которые, будучи распределены по разнымъ пунктамъ, обращались уже въ текущемъ году въ общественную случку; затѣмъ въ самомъ недалекомъ будущемъ ожидается учрежденіе обществомъ собственнаго конскаго завода жмудскихъ лошадей, на каковое дѣло членъ общества Г. Комаръ жертвуетъ 5.000 руб.

Переходя снова къ числовымъ выводамъ, оказывается невозможнымъ представить сравненіе относительно количества кобытъ по обѣимъ переписямъ, такъ какъ въ 1875 г. проценты выведены отъ числа лошадей рабочаго возраста, а въ настоящемъ изданіи отъ общаго количества головъ.

Число безлошадныхъ крестьянскихъ дворовъ въ губерніи нынѣ составляетъ 12,5%, достигая наибольшей величины въ Вилькомірскомъ уѣздѣ (18,5%) и наименьшей—въ Ковенскомъ (8,0%); число же лошадей на лошадный дворъ распределено въ губерніи по уѣздамъ довольно равномерно, именно, отъ 2,0 (Новоалександровскій) до 3,0 гол. (Тельшевскій).

Сопоставленіе данныхъ о безлошадныхъ дворахъ и количествѣ лошадей на одинъ крестьянскій дворъ съ таковыми же за 1875 г. хотя и сдѣлано въ помѣщаемой здѣсь табличкѣ, но при пользованіи ею необходимо имѣть въ виду, что процентныя отношенія за каждый годъ получены неодинаковымъ нѣсколькимъ способомъ, именно: въ 1875 г. процентъ безлошадныхъ дворовъ опредѣлялся собственно у крестьянъ, входившихъ въ составъ сельскихъ обществъ, и не относится къ лицамъ, проживавшимъ въ селеніяхъ; между тѣмъ по переписи 1882 года рубрики разночинцевъ не было, и свѣдѣнія о дворахъ касаются какъ сельскихъ обществъ, такъ равно и тѣхъ лицъ, проживавшихъ въ селеніяхъ, которыя не могли быть отнесены къ категоріи землевладѣльцевъ.

У ѣ з д ы.	На 100 дворовъ приходится безлошадныхъ.		Среднее число лошадей на 1 лошадный дворъ.	
	1875.	1882.	1875.	1882.
Ковенскій	7,2	8,0	2,5	2,6
Вилькомірскій	2,9	18,7	2,2	2,2
Новоалександровскій	3,3	11,8	2,1	2,9
Поневѣжскій	2,7	13,9	2,3	2,8
Росіенскій	2,4	10,6	3,0	3,0
Тельшевскій	16,1	11,6	2,9	3,0
Шавельскій	3,4	9,0	2,6	2,9
Итого въ губерніи	5,1	12,5	2,5	2,6

Вообще въ губерніи лошади принадлежатъ къ малорослой породѣ: среднимъ числомъ изъ 100 головъ рабочаго возраста въ 1882 г. оказалось 73,3 ростомъ менѣе 1 арш. 14 вер., 22,0—отъ 1 арш. 14 вер. до 2 арш. и только 4,7—выше 2 ар.

Для сравненія данныхъ, относящихся къ росту лошадей Ковенской губ., не безинтересно привести сравнительную таблицу цифръ, полученныхъ при переписяхъ 1875 и 1882 гг.

На 100 головъ рабочаго возраста приходится лошадей:

У ѣ з д ы.	Отъ 1 арш. 14 вер. до 2 арш.		2 арш. и выше.		Отъ 1 аршина 14 вершковъ и выше:		у сельскихъ обществъ.		у землевладѣльцевъ.		въ городахъ.	
	1875.	1882.	1875.	1882.	1875.	1882.	1875.	1882.	1875.	1882.	1875.	1882.
Ковенскій	18,5	18,5	4,1	5,9	16,8	16,7	36,1	30,8	77,2	59,5		
Вилькомірскій	23,5	26,1	3,6	5,5	24,7	27,8	41,8	40,6	35,6	48,0		
Новоалександровскій	30,7	27,6	4,7	4,9	33,2	29,5	49,2	38,8	42,6	53,0		
Поневѣжскій	14,1	19,1	3,2	5,2	14,8	18,2	42,6	37,6	34,0	40,6		
Росіенскій	17,0	20,5	3,0	3,3	16,5	20,2	33,2	31,2	33,2	34,7		
Тельшевскій	20,0	24,7	1,9	3,8	19,6	24,2	51,6	36,3	41,3	49,2		
Шавельскій	15,1	19,1	2,1	4,3	13,9	17,4	37,2	30,1	37,8	53,5		
Итого въ губерніи	19,3	22,0	3,2	4,7	19,8	22,0	39,8	34,5	44,3	49,0		

За исключеніемъ весьма незначительнаго числа цифръ (особенно у землевладельцевъ), всѣ процентныя отношенія оказываются болѣе благоприятными въ 1882 г., что, впрочемъ, вполне наглядно бросается въ глаза при ознакомленіи съ табличкою.

Лучшаго качества лошади встрѣчаются въ уѣздахъ Россіенскомъ, Тельшевскомъ, Новоалександровскомъ, Вилькомирскомъ и Поневѣжскомъ, гдѣ распространена жмудская порода, особенно въ двухъ первыхъ уѣздахъ: здѣсь у каждаго крестьянина, за рѣдкими исключеніями, имѣются лошади этой породы, не говоря уже о помѣщикахъ, между которыми выдѣляются князья Огинскіе, имѣющіе до 300 головъ, въ томъ числѣ много лошадей самой чистой крови. Жмудская лошадь рѣдко достигаетъ 2 арш. 2 вер. росту, а обыкновенно имѣетъ 1 арш. 14 вер. до 2 арш.; голова у нея небольшая, сухая, съ небольшими, хорошо поставленными ушами, голова выразительная съ хорошими большими глазами, шея, хотя и не длинная, но хорошо поставленная, затылокъ развитой, хорошее крутое плечо, круглыя ребра, хорошо развитая грудь, хорошая спина съ развитою почкою, крестецъ умеренной длины и ширины съ хорошимъ отдѣломъ хвоста, волосы въ хвостѣ и гривѣ роскошныя, ноги хорошо поставлены, хотя и не богаты костями, копыто небольшое, притомъ нѣсколько стуженное; преобладающая масть темная—мышастая и бурая. Лошади жмудской породы довольно выносливы, но рѣзвы только на небольшое разстояніе (не болѣе 25 верстъ); въ случкѣ очень горячи ¹⁾.

Вообще Ковенская губернія выгодно отличается отъ многихъ сосѣднихъ сортомъ своихъ лошадей: по отзывамъ гг. военныхъ инструкторовъ по конской переписи, крестьянскія лошади болѣею частью выносливы и сильны; только въ одномъ Новоалександровскомъ уѣздѣ, вслѣдствіе дурнаго корма, онѣ сдѣлались довольно слабыми, хотя не потеряли своей выносливости. Помѣщичьи и городскія лошади также сильны и выносливы, притомъ довольно крупны, но въ числѣ городскихъ очень много калѣченныхъ. Къ числу условій, дурно влияющихъ на мѣстное коневодство, нужно отнести слѣдующія обстоятельства: раннее употребленіе въ работу въ возрастѣ отъ 2 до 3 лѣтъ, случку трехлѣтнихъ кобылъ съ молодыми жеребцами, плохой кормъ и дурной уходъ, непосильную работу, пастбу въ путахъ и, наконецъ, конокрадство, прогрессивно развивающееся изъ года въ годъ. Вліяніе конокрадства на населеніе губерній отразилось въ такой степени, что многие отказываются отъ производителей улучшенныхъ породъ, предпочитая дурной приплодъ лучшему изъ боязни не уберечь хорошую лошадь; многие даже платятъ дань конокрадамъ за цѣлость своихъ лошадей. Въ числѣ мѣръ къ пресѣченію конокрадства, между прочимъ, предлагается заведеніе особыхъ шнуровыхъ книгъ (подробныхъ описей лошадей) въ волостныхъ и полицейскихъ управленіяхъ, съ обязательствомъ всѣмъ конехозяевамъ записывать въ эти книги своихъ лошадей и съ правомъ полученія особаго свидѣтельства, въ которомъ были бы описаны всѣ примѣты лошади, какъ и въ книгѣ; такое свидѣтельство могло бы служить доказательствомъ права собственности на лошадь. Эта мѣра, помимо прекращенія конокрадства, устранила бы (?) и необходимость періодическихъ конскихъ переписей, такъ какъ всѣ свѣдѣнія, нужныя Военному Министерству, можно было бы получать изъ шнуровыхъ описей. Расходъ по веденію книгъ въ волостяхъ охотно уплачивали бы владельцы лошадей ввидѣ небольшого налога при полученіи упомянутаго выше свидѣтельства ²⁾.

Ярмарки и базары. Конскія ярмарки въ губерніи бываютъ въ слѣдующихъ пунктахъ:

Ковенскій уездъ: въ м. *Гринишкаль* 23 апрѣля—приводятся лошади упряжного и рабочаго сортовъ; въ мм. *Вилкія*, *Эраюлакъ* и *Яновъ*—приводятся мѣстные лошади.

Вилькомирскій уездъ: въ г. *Вилькомиръ* — петропавловская 29 іюня и въ м. *Шатакъ* — въ троицынъ день—кромѣ мѣстныхъ приводятся лошади изъ губерній Черниговской и Тамбовской, которыя

¹⁾ Эта порода, кромѣ упомянутыхъ уѣздовъ, встрѣчается еще въ уѣздахъ Гродненскомъ, Савольскомъ и Кобринскомъ Гродненской губерніи, Милскомъ, Пинскомъ, Новогрудскомъ и Слуцкомъ—Милской.

²⁾ Предложеніе это не ново, и въ Главное Управление нѣсколько лѣтъ уже тому назадъ поступали изъ разныхъ губерній заявленія о пользѣ введенія такой мѣры; но ввиду сложности, неудобнаго направленія на практикѣ и главнымъ образомъ стѣснительности подобнаго мероприятия, проекты эти не получили дальнѣйшаго хода.

большую часть покупаются въ Пруссію и Курляндію и лишь въ незначительномъ числѣ остаются въ губерніи.

Новоалександровскій уѣздъ: въ зашт. г. *Видзяхъ* 9 января—приводится отъ 800 до 1.000 головъ; въ г. *Новоалександровъ*—два раза въ годъ и въ м. *Команъ*—однѣй разъ въ годъ—приводится лошади изъ внутреннихъ губерній.

Поневѣжскій уѣздъ: въ м. *Посволт.*—а) 24 іюня и б) въ праздникъ Вознесенія—приводится мѣстные лошади.

Россіенскій уѣздъ: въ г. *Россіенахъ* 24 іюня—приводится до 500 головъ жмудской породы; въ м. *Большы*—а) 1 мая и б) 28 октября—приводятся лошади мѣстной породы; въ м. *Крожи*—а) въ духовъ день и б) 29 сентября—приводятся лошади верховаго, рабочаго и упряжнаго сортовъ; въ м. *Кельмы*—въ четвергъ передъ 2 февраля—приводятся лошади какъ жмудской породы, такъ упряжнаго и верховаго сортовъ; въ м. *Потуржгахъ*—а) съ 19 по 26 іюня, б) съ 15 по 22 сентября и в) съ 28 декабря по 5 января—на каждую приводится до 400 головъ болшею частью жмудской породы; въ мм. *Немогштахъ* и *Шимли*—6 января—приводятся мѣстные лошади.

Тельшевскій уѣздъ: въ м. *Шулигнахъ* 24 іюня—приводится отъ 400 до 500 головъ жмудской породы; въ мм. *Воринахъ*, *Сидлахъ* и *Ольсдахъ*—приводятся мѣстные лошади.

Шавельскій уѣздъ: въ м. *Янишкахъ* 2 февраля—приводится до 1.500 головъ преимущественно жмудской породы, а также изъ внутреннихъ губерній.

Случные пункты въ губерніи устраивались за послѣдніе 10 лѣтъ во всѣхъ ея семи уѣздахъ, причемъ въ Коженскомъ, Вилькомирскомъ и Россіенскомъ ежегодно. На долю двухъ послѣднихъ приходится наибольшее число покрытыхъ кобыхъ (1.271 въ Вилькомирскомъ и 1.359 въ Россіенскомъ); всѣхъ же кобыхъ въ губерніи случено съ казенными жеребцами въ помянутый періодъ времени 5.685 и среднимъ числомъ въ годъ на жеребца пришлось 26,2 матки. Число случныхъ пунктовъ въ губерніи увеличивалось погодно (въ 1873 году ихъ было 5, въ 1882—11) и по уѣздамъ распредѣлялось болѣе или менѣе равномерно. На постоянныхъ отдѣльныхъ случныхъ пунктахъ въ Ковенской губ. состоитъ 4 жеребца, уступленные туда въ 1882 году.

Конскихъ заводовъ въ губерніи, за исключеніемъ Поневѣжскаго уѣзда, имѣется всего 28 съ 62 жеребцами и 343 матками; самыми крупными являются заводы: кн. Б. И. Огинскаго (въ Россіенскомъ у.) съ 7 жер. и 43 матками и Ф. М. Бурбо (въ Ковенскомъ у.) съ 5 жер. и 32 матками; въ первомъ разводятся верховый, упряжной и рабочий сорты, а во второмъ только верховый и упряжной, каковыя сорты по преимуществу содержатся почти во всѣхъ заводахъ губерній.

Костромская губернія.

Общее количество лошадей, достигая въ губерніи 258.207 головъ, распредѣляется между владѣльцами слѣдующимъ образомъ: сельскимъ обществамъ принадлежатъ 243.960 лощ., землевладѣльцамъ 10.843 и городскимъ обывателямъ 3.404 лощ. По абсолютному количеству головъ первое мѣсто занимаетъ Нерехотскій уѣздъ (31.894), а послѣднее—Чухломскій (11.611); по относительному же къ населенію числу лошадей на первомъ мѣстѣ стоитъ Ветлужскій уѣздъ, гдѣ на 100 жителей приходится 32,9 лощ., а на послѣднемъ Юрьевецкій—13,9 лощ.; прочіе уѣзды слѣдуютъ въ такомъ порядкѣ: Варнавицскій—на 100 жителей 23,2 лощ., Кологривскій—22,3, Буйскій—21,2, Чухломскій—21,0, Солигаличскій—20,3, Нерехотскій—19,1, Галичскій—18,9, Макаревичскій—18,8, Кинешемскій—16,7 и Костромской—15,8, а въ среднемъ по губерніи 19,6 лощ. на 100 человекъ населенія. Изъ этихъ цифръ видно, что наиболѣе богато лошадьми населеніе въ дѣсныхъ уѣздахъ и менѣе—въ уѣздахъ промышленныхъ. Обратное явленіе представ-

знать поуѣздныя относительныя цифры числа лошадей къ пространству: такъ, въ восточныхъ, лѣсныхъ уѣздахъ: Кологривскомъ, Ветлужскомъ, Макарьевскомъ и Варнавинскомъ на 1 кв. версту приходится лошадей—въ первомъ уѣздѣ 1,8, во второмъ 2,1, въ третьемъ 2,4 и въ четвертомъ 2,6; въ юго-западныхъ, промышленныхъ: Кинешемскомъ, Костромскомъ, Юрьевскомъ и Нерехотскомъ въ первомъ 4,9, во второмъ 6,1, въ третьемъ 6,2 и въ четвертомъ 9,2; наконецъ, въ сѣверо-западныхъ, занимающихъ среднее мѣсто между двумя вышеуказанными группами: Солигаличскомъ, Чухломскомъ, Галичскомъ и Буйскомъ лошадей приходится на 1 кв. версту—3,3, 3,5, 4,8 и 5,4. Въ среднемъ же выводѣ по губерніи конская населенность выражается цифрою 3,3 лош. на кв. версту.

Отношеніе между числомъ жеребцовъ и кобылъ во многихъ уѣздахъ неблагопріятно у крестьянъ и почти во всѣхъ уѣздахъ довольно благопріятно у землевладѣльцевъ: среднимъ числомъ по губерніи у послѣднихъ на 1 жеребца приходится 4,8 коб.; большія числа кобылъ на 1 жеребца въ уѣздахъ Чухломскомъ—33,9, Солигаличскомъ—15,2 и Буйскомъ—12,1, а меньшія—въ Юрьевскомъ—1,2, Ветлужскомъ—1,2 и Кинешемскомъ—1,7; въ прочихъ уѣздахъ число кобылъ на 1 жеребца колеблется отъ 2,0 (Варнавинскій у.) до 7,6 (Кологривскій). У сельскихъ обществъ среднее по губерніи число кобылъ на 1 жеребца—40,6, въ уѣздахъ Чухломскомъ и Солигаличскомъ 246,7 и 161,2, а въ уѣздахъ Варнавинскомъ и Макарьевскомъ 8,0 и 24,1; въ остальныхъ уѣздахъ оно простирается отъ 33,9 (Юрьевскій у.) до 126,8 (Буйскій).

Такимъ образомъ здѣсь, какъ во многихъ другихъ губерніяхъ, сочетаніе цифръ, получающихся при сопоставленіи числа жеребцовъ и кобылъ у сельскихъ обществъ въ нѣкоторыхъ уѣздахъ, позволяетъ предполагать, что кобылы покрываются малолѣтками; такое предположеніе оправдывается тѣмъ, что въ этой губерніи лошади тоже пасутся у крестьянъ на общихъ выгонахъ, безъ различія половъ и возрастовъ. Относительно типа лошадей губернія можетъ быть раздѣлена на тѣ же три части, о которыхъ было упомянуто выше при разсмотрѣніи конской населенности. Въ зависимости отъ мѣстныхъ условій въ каждой изъ этихъ трехъ частей типъ лошадей различенъ.

Въ первой, лѣсной, крестьяне вмѣстѣ съ хлѣбопашествомъ занимаются въ значительныхъ размѣрахъ рубкою лѣса и славомъ его по рѣкамъ Ветлугѣ и Унжѣ въ Волгу; такъ какъ рубка и подвозъ лѣса къ сплавному рѣкамъ производится зимою, то крестьянамъ для работъ въ лѣсу нужны лошади, хотя и некрупныя, но выносливыя и крѣпкія, могущія свободно переносить всѣ невзгоды зимняго времени. Поэтому мѣстный типъ лошадей въ восточной части губерніи—низкорослый, съ достаточно длиннымъ корпусомъ, на короткихъ ногахъ и съ большой головой; въ этихъ лошадяхъ есть нѣкоторое сходство съ вятскими, но онѣ обладаютъ болѣе грубыми формами, нежели послѣднія.

Въ сѣверо-западной части губерніи преобладаютъ отхожіе промыслы и крестьяне большую часть года проводятъ въ Петербургѣ, Москвѣ и другихъ болѣе или менѣе отдаленныхъ мѣстностяхъ на заработкахъ; хлѣбопашество и вообще сельское хозяйство остается на попеченіи женщинъ. Поэтому здѣсь лошадей крестьяне сами разводятъ мало, а покупаютъ болѣею частью на мѣстныхъ ярмаркахъ и базарахъ и на ярмаркѣ въ г. Котельничѣ (Вятской губерніи), причѣмъ приобрѣтаются обыкновенно лошади худшаго сорта по росту и складу, какъ болѣе дешевыя.

Наконецъ, въ третьей, юго-западной части, болѣе густо населенной, крестьяне занимаются какъ хлѣбопашествомъ, такъ и въ значительной части работами на мѣстныхъ фабрикахъ; для своего хозяйства и для подвоза съ желѣзныхъ дорогъ и рѣки Волги на фабрики всего необходимаго, а также для отвоза съ фабрикъ на желѣзныя дороги и Волгу фабричныхъ произведеній, они держатъ лошадей болѣе крѣпкихъ, видныхъ, и вообще здѣсь крестьяне склонны къ разведенію хорошихъ лошадей; и дѣйствительно, типъ лошадей этой мѣстности губерніи довольно удовлетворителенъ: средняго роста, съ хорошей спиной, длинной шеей и пропорциональной головой, но болѣею частью онѣ съ недостаточно развитыми ногами и грудью, почему и не подходятъ къ тяжеловозамъ, а скорѣе пригодны къ болѣе легкой ѣздѣ; хотя здѣсь и встрѣчаются лошади сильно развитыя, рослыя, на хорошихъ ногахъ и широкогрудыя, но ихъ мало,—онѣ составляютъ исключеніе; лѣтъ десять же тому назадъ ихъ было достаточно, а въ настоящее время такія лошади выкармливаются въ небольшомъ числѣ охотниками изъ крестьянъ для продажи

и дѣнятся отъ 200 до 300 руб. Впрочемъ, въ послѣдніе годы охотниковъ этихъ также значительно убавилось. Причина упадка коневодства въ этой мѣстности, гдѣ еще 10—15 лѣтъ тому назадъ легко было найти много рослыхъ, хорошихъ городскихъ экипажныхъ лошадей, заключается въ томъ, что прежде здѣсь постоянно проживало немало помѣщиковъ, имѣвшихъ небольшіе, но улучшенной породы заводы лошадей; съ этихъ заводовъ крестьяне пользовались производителями и покупали матокъ и жеребятъ-соуновъ, въ особенности кобылокъ; съ закрытіемъ же помѣщичьихъ усадебъ и конскихъ заводовъ крестьянамъ стало трудно пріобрѣтать хорошихъ матокъ и имѣть надежныхъ производителей, а потому по необходимости приходится довольствоваться, чѣмъ можно, безъ разбора.

Въ среднемъ выводѣ по губерніи число лошадей, имѣющихъ ростъ 2 арш. и болѣе, простирается до 11,0%, лошадей, имѣющихъ ростъ отъ 1 арш. 14 вер. до 2 арш.—25,3% и лошадей, не достигающихъ 1 арш. 14 вер.—63,7%; большія относительныя числа высокорослыхъ лошадей (2 арш. и выше) представляютъ уѣзды: Перехотскій—20,0%, Костромской—19,2% и Кинешемскій—18,6%, а меньшія—Ветлужскій—2,3%, Кологривскій—3,2% и Варнавинскій—4,6%; въ прочихъ уѣздахъ такихъ лошадей отъ 7,2% (Солигаличскій у.) до 13,2% (Галичскій у.); лошадей ростомъ менѣе 1 арш. 14 вер. наиболѣе въ Ветлужскомъ уѣздѣ—73,6%, затѣмъ въ Буйскомъ—72,7%, а наименѣе въ Кинешемскомъ—51,2%, затѣмъ въ Костромскомъ—55,8%.

Наибольшее число лошадей на 1 лошадинъ крестьянскій дворъ даетъ у. Ветлужскій—2,1, въ которомъ процентъ безлошадныхъ дворовъ наименьшій, именно 8,2% отъ общаго числа крестьянскихъ дворовъ въ уѣздѣ. Наименьшее число лошадей на 1 дворъ приходится въ у. Юрьевокомъ—1,2; въ этомъ уѣздѣ процентъ безлошадныхъ дворовъ довольно значителенъ—21,2%. Среднимъ числомъ по губерніи на 1 лошадинъ дворъ приходится 1,3 лощ. и 19,2% безлошадныхъ дворовъ; болѣе значительныя проценты безлошадныхъ дворовъ въ уѣздахъ Галичскомъ—25,3% и Костромскомъ—24,2%.

Въ Костромской губерніи, гдѣ обработка земли производится исключительно лошадьми, косулями и сохами, а въ Ветлужскомъ и частью Варнавинскомъ уѣздахъ одними сохами, лошади служатъ главнымъ образомъ для полевыхъ работъ, хотя во многихъ мѣстностяхъ, преимущественно въ зимнее время, употребляются въ извозъ и для лѣсныхъ работъ. Недостаточность корма, ранняя и произвольная случка на общихъ пастбищахъ, преждевременное употребленіе въ работу и обремененіе лошадей непосильными трудами, особенно въ лѣсныхъ уѣздахъ, во время зимнихъ работъ, оказываютъ неблагоприятное вліяніе на развитіе и улучшеніе коневодства въ губерніи. Большею частью кобылы покрываются мѣстными, выращенными дома, 2—3-хъ-лѣтними жеребчиками на общихъ выгонахъ безъ всякаго надзора; только въ уѣздахъ Костромскомъ, Галичскомъ, Кинешемскомъ и Перехотскомъ, кромѣ домашнихъ жеребцовъ, пользуются для приплода случными жеребцами казенныхъ и частныхъ конскихъ заводовъ. Въ Галичскомъ уѣздѣ земство въ послѣдніе два года воспользовалось пунктами отъ Государственнаго Коннозаводства: производители въ числѣ 4—6, доставлялись Починковскою заводскою конюшнею и размѣщались въ разныхъ пунктахъ уѣзда, что принесло уже весьма значительную пользу для коневодства въ этомъ уѣздѣ; точно также въ Кинешемскомъ уѣздѣ въ послѣднее время многіе крестьяне начали пользоваться казенными жеребцами на случномъ пунктѣ въ усадбѣ Корниловѣ. Въ нѣкоторыхъ уѣздахъ хотя и существуютъ частныя конскія заводы, но жеребцами ихъ, по дороговизнѣ случки, а также частью вълѣдствіе малорослости кобылъ, крестьяне лишены возможности пользоваться.

Изъ болѣзней ежегодно, хотя не повсемѣстно и не въ одинаковой степени, бываетъ сибирская язва, вообще не въ особенно большихъ размѣрахъ, какъ заносная, и преимущественно въ мѣстностяхъ низменныхъ, болотистыхъ и лишенныхъ хорошихъ водопоевъ; изъ другихъ болѣзней встрѣчаются: мышь, чесотка (Перехотскій, Кинешемскій уу.), колики или чемеръ (Галичскій у.), лихой или чильчакъ (Костромской у.) и друг., чему немало способствуютъ худое содержаніе и питаніе.

Конокрадства въ губерніи, можно сказать, почти вовсе не существуетъ, такъ какъ въ большинствѣ уѣздовъ оно весьма рѣдко, и только въ нѣкоторыхъ наибольшее число случаевъ (въ Перехотскомъ уѣздѣ) не превышаетъ 10—15 въ годъ.

Ярмарки и базары. Конское население губернии пополняется как домашним приплодомъ, такъ и лошадьми, приводимыми изъ губерній: Ярославской, Вологодской, Пермской, Уфимской, Оренбургской и особенно Вятской, главнымъ образомъ промышленниками на ярмарки и базары и частью крестьянами при возвращеніи ихъ съ отхожихъ промысловъ.

Мѣстные конскіе базары и ярмарки бываютъ:

Костромской уѣздъ: въ г. *Костромъ*—въ четвергъ, пятницу и субботу на 9-й недѣлѣ по Пасхѣ—приводится до 300 головъ большею частью рабочаго сорта, но бываютъ и годныя въ упряжь; въ пос. *Большій Соли*—торговая производится мѣстными лошадьми изъ ближайшихъ селеній уѣзда и приводимыми изъ уѣздовъ: Перехотскаго, а также Ярославскаго и Даниловскаго Ярославской губ. Бываютъ еще небольшіе торги исключительно мѣстными лошадьми на нѣкоторыхъ базарахъ въ уѣздѣ.

Буйскій уѣздъ: въ г. *Буй* три ярмарки и въ с. *Молотинъ* ярмарка и еженедѣльные базары, на которыхъ производится порядочная торговля какъ мѣстными лошадьми, такъ и приводимыми изъ Костромскаго и Галичскаго уѣздовъ, а также Любимскаго у. Ярославской губ.

Варнавинскій уѣздъ: въ с. *Урентъ*—приводятся лошади мѣстныя и изъ Вятской и Оренбургской губерній.

Ветлужскій уѣздъ: въ г. *Ветлугъ* 25 марта—приводятся преимущественно мѣстныя лошади, а также изъ г. Котельнича и сл. Кукарки (Яранскаго у.) Вятской губ.

Галичскій уѣздъ: на базарахъ продаются лошади мѣстныя и изъ губерній Вологодской и Вятской.

Кинешемскій уѣздъ: базары въ г. *Кинешмъ* въ сентябрѣ и въ с. *Вичугъ* на 3-й недѣлѣ великаго поста въ субботу—лошади большею частью мѣстныя, но приводятся также цыганами и изъ другихъ уѣздовъ и губерній.

Кологривскій уѣздъ: базары въ г. *Кологривъ* 13 и 14 сентября, въ пос. *Парфентьевъ*—а) въ 9-ю пятницу послѣ Пасхи и б) 25 іюля; въ с. *Георіевскомъ* 21 ноября и въ д. *Мантуровъ* 6 декабря—приводятся лошади мѣстныя, въ ограниченномъ количествѣ. Въ тѣхъ волостяхъ уѣзда, откуда отправляются на отхожіе промыслы, крестьяне обыкновенно приводятъ для себя лошадей изъ губерній: Пермской, Оренбургской, Уфимской и въ особенности Вятской, а также изъ сибирскихъ губерній и изъ уѣздовъ Ветлужскаго и Макарьевскаго Костромской губ.

Макарьевскій уѣздъ: въ г. *Макарьевъ*—а) съ 14 по 24 января и б) съ 17 по 25 марта—лошади приводятся преимущественно рабочаго сорта, кромѣ мѣстныхъ, изъ Вятской и Пермской губерній.

Перехотскій уѣздъ: въ г. *Перхотъ* 1 мая—приводятся лошади, кромѣ мѣстныхъ, изъ Ярославской губернии.

Солнгаличскій уѣздъ: бываютъ базары, на которые приводятся исключительно мѣстныя лошади.

Чухломскій уѣздъ: въ г. *Чухломъ* съ 24 ноября по 1 декабря; въ *Аврааміевскомъ монастырѣ*—а) въ 6-е воскресенье по Пасхѣ (по мѣстному названію «ходовое»), б) въ 10-ю пятницу по Пасхѣ, в) 19 іюля и г) 1 октября; въ с. *Будинскъ*—а) въ 10-ю пятницу по Пасхѣ, б) 8 іюля и в) 22 октября; въ с. *Судинъ* 21 ноября; на эти ярмарки приводятся мѣстныя лошади и лишь иногда въ незначительномъ количествѣ вятскія.

Юрьевецкій уѣздъ: базары въ зашт. г. *Лузь* и въ с. *Порнянскъ*—продаются преимущественно лошади, приводимыя раннею весною изъ восточныхъ губерній.

Случайные пункты существовали въ Кинешемскомъ уѣздѣ въ 1873 и 1878—1882 гг., причемъ тамъ перебывало всего 25 жер., покрывшихъ 500 коб.; въ Костромскомъ у. пункты были три года, а въ Галичскомъ послѣдніе два года; всего въ губерніи покрыто было 1.050 коб., въ среднемъ выводѣ на одного жеребца по 17,5 коб.; жеребцы высылались изъ Пониковской заводской конюшни.

Конскихъ заводовъ въ Костромской губ. насчитывается 11 (съ 18 жер. и 99 матками), изъ коихъ на Галичскій и Кинешемскій уѣзды приходится по 4, а въ Буйскомъ, Кологривскомъ и Перехотскомъ

оказывается по одному заводу. Во всѣхъ заводахъ, вообще очень мелкихъ, разводится только упряжной сортъ и преимущественно рысистой породы; самымъ крупнымъ оказался заводъ А. Н. Куломзина въ с. Корниловѣ Кинешемскаго у., состоящій изъ 14 матокъ; жеребцовъ же въ заводѣ этомъ не имѣется, такъ какъ онъ пользуется казенными, ежегодно приводимыми изъ Починковской кон., о чемъ уже упомянуто выше; изъ рысистыхъ наиболѣе извѣстенъ заводъ Д. П. Шилова. О существованіи заводовъ въ прочихъ уѣздахъ въ Главномъ Управленіи свѣдѣній не имѣется.

Курская губернія.

Въ Курской губерніи число лошадей по переписи составляетъ 680.373 головы, въ томъ числѣ 620.740 гол. принадлежать сельскимъ обществамъ, 53.272—частнымъ землевладѣльцамъ и 6.361—городскимъ обывателямъ. Плотность конскаго населенія по отдѣльнымъ уѣздамъ простирается отъ 10,3 (Новооскольскій уѣздъ) до 20,7 гол. (Путивльскій уѣздъ) на квадратную версту, среднимъ-же числомъ составляетъ 16,7 гол. Сравнительно съ числомъ жителей наиболѣе лошадей оказывается въ Тимскомъ уѣздѣ—41,3 гол. на 100 жителей, а наименьшее въ Новооскольскомъ—20,6 гол., для всей же губерніи это отношеніе равно 31,1 гол.

У сельскихъ обществъ на 100 гол. общаго числа лошадей приходится кобылъ 39,3 гол., у частныхъ же землевладѣльцевъ значительно меньше—28,1; по отдѣльнымъ уѣздамъ проценты эти колеблются въ довольно тѣсныхъ предѣлахъ, именно у крестьянъ—отъ 32,8 (Рыльскій уѣздъ) до 43,9 (Тимскій уѣздъ), а у землевладѣльцевъ—отъ 22,8 (Путивльскій уѣздъ) до 32,1 (Щигровскій уѣздъ). Что касается числа кобылъ, приходящагося на 1 жеребца, то въ крестьянскихъ хозяйствахъ оно составляетъ въ среднемъ выводѣ 11,6 гол., колеблясь отъ 8,2 (Бѣлгородскій уѣздъ) до 20,2 (Фатежскій и Щигровскій уѣзды); у частныхъ же землевладѣльцевъ это отношеніе равно 4,2 гол., причемъ максимумъ его составляетъ 5,6 (Старооскольскій и Фатежскій уѣзды), а минимумъ—2,6 гол. (Бѣлгородскій у.). Наконецъ, малолѣтки у сельскихъ обществъ составляютъ 30,2% отъ общаго числа лошадей, причемъ высшая цифра (34,2%) получается въ у. Щигровскомъ, а низшая (22,6%)—въ у. Бѣлгородскомъ; у землевладѣльцевъ въ среднемъ по губерніи получается 31,6% малол., а болѣе 1/2 общаго числа лошадей оказывается ихъ въ уѣздахъ Тимскомъ, Фатежскомъ и особенно Щигровскомъ, въ которомъ процентъ малолѣтокъ достигаетъ 35,3; кромѣ Корочанскаго, Льговскаго и Новооскольскаго, во всѣхъ прочихъ уѣздахъ губерніи у землевладѣльцевъ замѣчается болѣе или меньше значительное преобладаніе количества малолѣтокъ надъ числомъ кобылъ.

Число безлошадныхъ домохозяевъ простирается до 1/3 общаго ихъ числа (19,8%), измѣняясь по отдѣльнымъ уѣздамъ отъ 24,7% (Новооскольскій у.) до 10,6% (Тимскій у.); среднее же число лошадей на лошадный дворъ равно 2,8 гол. (отъ 3,6 гол. въ Щигровскомъ у. до 1,8 гол. въ Новооскольскомъ).

Относительно распредѣленія лошадей по росту изъ таблицъ видно, что крупныхъ лошадей, выше 2 арш., въ губерніи насчитывается только 15,1%, среднихъ, отъ 1 арш. 14 вер. до 2 арш.—29,9% и, наконецъ, мелкихъ, ниже 1 арш. 14 вер.—55,1%. У крестьянъ процентъ болѣе рослыхъ лошадей (выше 1 арш. 14 вер.) составляетъ 41,9%, у помѣщиковъ же—71,6%, т. е. почти вдвое болѣе; приблизительно такой же процентъ этого роста лошадей (74,3%) и у городскихъ владѣльцевъ.

Вообще въ крестьянскихъ хозяйствахъ преобладаетъ обыкновенная русская порода малорослыхъ лошадей, впрочемъ, довольно выносливыхъ—по хорошей дорогѣ крестьянская лошадь можетъ сдѣлать съ кладью въ 20—25 пудовъ (не считая телеги вѣсомъ около 10 пудовъ) до 40—50 верстъ въ сутки. У частныхъ землевладѣльцевъ рабочія лошади хотя той же породы, но крупнѣе и сильнѣе крестьянскихъ; между выгзными же лошадьми можно встрѣтить немало заводскихъ рысистыхъ хорошихъ кровей, происходящихъ изъ мѣстныхъ заводовъ и частью приобретенныхъ въ другихъ губерніяхъ.

Сообразуясь съ требованіями, установленными для пріема лошадей въ войска, можно сказать, что крестьянскія лошади принадлежать главнымъ образомъ къ обознымъ второго разряда и лишь отчасти перваго, помѣщичьи — главнымъ образомъ къ обознымъ перваго разряда и отчасти второго, причемъ между ними попадаются также артиллерійскія и верховыя; наконецъ, у городскихъ жителей — главнымъ образомъ къ артиллерійскимъ съ примѣсю и другихъ сортовъ.

Лошади употребляются для обработки земли и другихъ земледѣльческихъ работъ, а также для перевозки разныхъ тяжестей на мѣстные базары или станціи желѣзныхъ дорогъ, вообще на недалекомъ разстояніи и притомъ обыкновенно въ свободное отъ земледѣлія время. Извозъ, какъ промыселъ, мало развитъ въ губерніи и существуетъ лишь въ нѣкоторыхъ селеніяхъ Фатежскаго уѣзда, крестьяне которыхъ отправляются за лѣсомъ верстъ за 200 въ Брянскій уѣздъ Орловской губерніи, и отчасти въ Старооскольскомъ уѣздѣ. Лица, занимающіяся извозомъ, стараются пріобрѣтать болѣе сильныхъ и рослыхъ лошадей, притомъ лошади извозопромышленниковъ пользуются лучшимъ уходомъ и кормомъ особенно во время извоза, изъ котораго онѣ возвращаются обыкновенно сильно поправившимися. Затѣмъ крестьяне нѣкоторыхъ селеній Обоянскаго уѣзда ежегодно съ апрѣля по іюнь и съ 1 августа по декабрь отлучаются на грабарскія работы и берутъ съ собою лошадей, сильно изнуряющихся на этихъ работахъ, но такъ какъ въ отхожіи промыслы назначаются самыя дурныя лошади, то это обстоятельство и не оказываетъ вреднаго вліянія на мѣстное коневодство.

Вообще коневодство въ губерніи находится въ упадкѣ и немного поддерживается еще въ тѣхъ мѣстностяхъ, гдѣ существуютъ случные пункты отъ Государственнаго Коннозаводства. Въ числѣ причинъ, препятствующихъ процвѣтанію этой отрасли народнаго хозяйства, можно указать на слѣдующія: 1) плохой кормъ, 2) совершенный недостатокъ случныхъ жеребцовъ, влѣдствіе чего кобылы покрываются молодыми доморощенными жеребчиками; 3) обычай запрягать въ бороны и на пристяжку жеребятъ; 4) сбытъ и выводъ за предѣлы губерніи (болыною частью въ Царство Польское, а оттуда за границу) самыхъ лучшихъ лошадей и 5) конокрадство.

Изъ конскихъ болѣзней встрѣчаются сапъ и затяжной мытъ; нерѣдкое явленіе составляютъ кози-нець, а также трещины на копытахъ, какъ слѣдствіе дурного ухода и пахаты на не кованыхъ лошадяхъ.

Ярмарки и базары. Главнѣйшія мѣстные ярмарки, на которыхъ производится торговля лошадьми, слѣдующія:

Курскій уездъ: въ г. *Курскъ* — коренная въ десятую пятницу по Пасхѣ — приводятся лошади всѣхъ сортовъ въ числѣ до 2.000 головъ.

Грайворонскій уездъ: въ зашт. г. *Хотмыжскъ* — а) 1 іюли и б) 1 ноября — приводится на каждую до 300 гол. упряжнаго и рабочаго сортовъ; въ сл. *Ракитной* — а) вознесенская въ маѣ и б) лукинская въ октябрѣ; въ сл. *Подмонастырской* — въ девятую пятницу по Пасхѣ и въ г. *Грайворонъ* — а) 9 мая и б) 1 октября — приводится много лошадей болѣе крупныхъ сортовъ.

Дмитріевскій уездъ: въ г. *Дмитріевъ* — нѣсколько разъ въ годъ; въ сл. *Михайловой* — а) 9 мая, б) петропавловская 29 іюня, в) покровская 1 октября и г) 6 декабря — на первую приводится до 800 и на третью до 1.000 гол. упряжнаго, рабочаго и верховаго сортовъ, а на вторую до 5.000 гол. рабочихъ и упряжныхъ.

Обоянскій уездъ: въ с. *Медовикъ* — а) 8 іюля, б) 1 сентября и в) 26 октября — на первую приводится до 600, на вторую до 200 и на третью до 500 гол. рабочаго и упряжнаго сортовъ, бываютъ и табуныя; въ с. *Рыбинскихъ-Будахъ* — а) 9 мая и б) 6 декабря — лошади приводятся упряжнаго, рабочаго и верховаго сортовъ, на вторую до 1.000 гол; въ г. *Обояни* — 6 декабря; въ с. *Павловкѣ* 23 апрѣля и въ с. *Прогоровакѣ* 8 ноября — приводятся преимущественно мѣстныя лошади.

Путивльскій уездъ: въ г. *Путивль* — четыре раза въ годъ — торговля производится преимущественно мѣстными лошадьми.

Рыльскій уездъ: въ г. *Рыльскъ* — два раза въ годъ — торговля производится преимущественно мѣстными лошадьми.

Старооскольский уездъ: въ г. *Старомъ-Осколь*—а) на 5-й недѣль великаго поста и б) усненская съ 13 по 15 августа — приводится на вторую до 1.000 гол. верховаго, упряжнаго и рабочаго сортовъ.

Суджанскій уездъ: въ г. *Суджъ*— а) всю недѣлю передъ пестрой и масляной недѣлями, б) съ 23 по 27 апрѣля, в) съ 27 по 30 июня и г) съ 30 сентября по 2 октября — приводъ лошадей незначителенъ; въ м. *Мирополь* и въ с. *Волоконскомъ* — приводъ лошадей незначителенъ.

Тимскій уездъ: въ с. *Мантуровъ*— а) покровская 1 октября, б) 7 ноября и в) 6 декабря — на первую приводится до 1.000, а на вторую до 800 гол. рабочаго и упряжнаго сортовъ, бываютъ также табунныя и верховыя.

Фатежскій уездъ: въ г. *Фатежъ*— а) никольская 9 мая, б) 1 октября и в) 6 декабря — на первую приводится до 2.000, а на третью до 200 головъ крестьянскаго рабочаго сорта.

Щигровскій уездъ: въ г. *Щирахъ*—а) въ троицннь день и б) 4 сентября — приводится на вторую до 1.000 гол. крестьянскаго рабочаго и упряжнаго сортовъ.

Случные пункты бывали въ 10 уѣздахъ, хотя большею частью очень непродолжительно; одинъ только Рыльскій у. имѣлъ ежегодно пункты, затѣмъ Тимскій — впродолженіе 8, Путивльскій — 7 и Новооскольскій у.—5 лѣтъ; въ прочихъ 6 уѣздахъ пункты существовали отъ 3 до 1 года; въ слѣдующихъ 5 уѣздахъ пунктовъ вовсе не устраивалось за послѣднее десятилѣтіе: Курскомъ, Бѣлгородскомъ, Грайворонскомъ, Суджанскомъ и Щигровскомъ. За 10 лѣтъ въ Курской губерніи было случено съ казенными жеребцами всего 2.711 коб., изъ числа коихъ на Тимскій у. приходится 880, Рыльскій—616 и Путивльскій 552. Жеребцы высылались въ Путивльскій у. изъ Кіевской заводской конюшни, а въ прочіе уѣзды изъ Харьковской, за исключеніемъ Обоянскаго у., гдѣ въ 1880 г. пунктъ былъ учрежденъ отъ Полтавской заводской конюшни. Помимо устройства пунктовъ, въ Курскую губернію отпускались еще въ арендное содержаніе на случное время казенныя жеребцы, которыхъ за все десятилѣтіе перепробывало въ губерніи 53; наибольшее число такихъ жеребцовъ было въ 1873 и 1874 гг.—по 11.

Конскихъ заводовъ, расположенныхъ по всѣмъ уѣздамъ, числится въ губерніи 164 и въ нихъ содержится 426 жер. и 2.784 матки; большее число заводовъ и производителей имѣется въ уѣздахъ: Щигровскомъ—29 (75 ж. и 428 м.), Тимскомъ—22 (52 ж. и 368 м.) и Старооскольскомъ—17 (37 жер. и 288 м.); въ уѣздахъ Суджанскомъ, Фатежскомъ, Рыльскомъ и Путивльскомъ оказывается отъ 14 до 11 зав. съ комплектомъ матокъ отъ 270 до 156; наконецъ, въ остальныхъ уѣздахъ число заводовъ колеблется отъ 9 до 3, кромѣ у. Грайворонскаго, въ которомъ существуетъ одинъ только заводъ съ 4 жер. и 21 м. Значительнѣйшими по количественному составу производителей оказываются слѣдующіе заводы: кн. И. В. Мещерскаго—6 жер. и 100 матокъ сорта тяжеловозовъ (Фатежскій у.), С. В. Влохина—6 жер. и 79 матокъ рабочаго сорта (Львовскій у.), А. Л. Черепова—8 жер. и 61 м. верховаго и упряжнаго сортовъ (Путивльскій у.), братьевъ Н. и В. П. Коробковыхъ, имѣющихъ два завода: 35 м. рыс. (Корочанскій у.), 8 жер. и 50 м. упряжнаго и верховаго сортовъ (Старооскольскій у.), гр. К. П. Клейнмихеля—5 жер. и 55 м. рысистыхъ (Обоянскій у.), Г. Л. Баркова—7 жер. и 47 м. рыс. (Щигровскій у.), П. И. Крюкова—5 жер. и 46 м. рыс. (Тимскій у.), И. Л. Изъѣдинова—6 ж. и 40 м. рыс. (Львовскій у.) и совместно съ братомъ Г. Л. Изъѣдиновымъ—4 ж. и 18 м. рыс. (Новооскольскій у.), М. И. Платонова—5 жер. и 40 м. рыс. и верх. (Тимскій у.). Затѣмъ наиболѣе извѣстны заводы, расположенные въ уѣздахъ: Дмитріевскомъ—И. Ф. Офросимова, производящій рысистый и верховый сорта, и Д. Н. Шауфуса—верховый и упряжной; Корочанскомъ—гр. В. К. Крейца верховый (частью арабской и англійской породъ) и рабочій; Новооскольскомъ—А. Н. Добрыниной рысистый; Путивльскомъ—гр. И. И. Головина рыс.; Рыльскомъ—гг. Терещенко рыс., П. С. Варошанова упр., частью рысистый, В. И. Лаврентьева, М. И. Суходолова и гг. Кореневыхъ рыс.; Суджанскомъ—Н. А. Кологривова рыс.; Тимскомъ—Д. Д. Сонцева и С. Н. Познякова рысистые и Щигровскомъ—Н. Н. Воронца и Н. П. Лавреніуса также рысистые. Въ остальныхъ заводахъ преимущественно (около $\frac{3}{5}$ всего числа) разводятся упряжной и чаще чисто рысистый сортъ, а затѣмъ верховый и упряжной сорта одновременно.

ихъ ежегодно, Минскій—6 лѣтъ, Бобруйскій—5, Пинскій—4 и Борисовскій—3 года; общее число открытых кобылъ доходить до 4.235, изъ коихъ на долю первыхъ двухъ уѣздовъ пришлось 3.126 коб.; въ среднемъ по губерніи за все десятилѣтіе на одного жеребца приходится 27,0, а въ уѣздахъ Пинскомъ и Слуцкомъ отношеніе это достигаетъ 32,5 и 31,1 коб. Независимо этого для улучшенія мѣстнаго сорта лошадей въ Минскую губернію уступлено на постоянные отдѣльные случные пункты 7 жеребцовъ, которые состоятъ въ уѣздахъ: 3—Минскомъ, 2—Игуменскомъ и по одному—Новогрудскомъ и Борисовскомъ.

Конскихъ заводовъ имѣется 24 съ 39 жер. и 237 матками; въ у. Новогрудскомъ оказывается 15 заводовъ (съ 19 жер. и 140 м.), Минскомъ и Бобруйскомъ по 3, Борисовскомъ, Игуменскомъ и Слуцкомъ по одному; сортъ производимыхъ лошадей преимущественно верховый или рабочій (около $\frac{2}{3}$), а затѣмъ упряжной; самымъ крупнымъ заводомъ оказывается принадлежащій кн. А. В. Радзивиллу (въ им. Манькевичи Слуцкаго у.) и содержащій 5 жер. и 30 м. верховаго сорта.

Могилевская губернія.

Центральнымъ Статистическимъ Комитетомъ Министерства Внутреннихъ Дѣлъ, какъ уже вышеупомянуто ¹⁾, въ 1876 г. выпущены были въ свѣтъ цифровыя данныя по конской переписи, производившейся въ 1875 г., что даетъ въ настоящемъ случаѣ возможность сопоставить результаты обѣихъ переписей въ слѣдующей таблицѣ.

У ѣ з д ы.	Общее число лошадей.		Въ 1882 г. оказалось:			На 1 квадрат. версту приходится лошадей.		На 100 чел. населенія приходится лошадей.	
	1875.	1882.	Болѣе.	Менше.	Въ ‰	1875.	1882.	1875.	1882.
Могилевскій	26.913	26.303	—	610	2,3 ⁰ / ₁₀₀	8,9	8,7	26,3	23,0
Быховскій	39.474	43.153	3.679	—	9,3 ⁰ / ₁₀₀	9,6	10,5	58,8	58,8
Гомельскій	44.005	47.803	3.798	—	8,6 ⁰ / ₁₀₀	9,3	10,1	37,0	36,1
Горещій	31.385	30.970	—	415	1,3 ⁰ / ₁₀₀	12,6	12,4	40,0	35,6
Климовичскій	36.891	38.180	1.289	—	3,4 ⁰ / ₁₀₀	9,9	10,2	43,5	40,8
Метиславскій	26.826	26.614	—	212	0,8 ⁰ / ₁₀₀	12,1	11,9	45,5	40,0
Оршанскій	40.473	37.710	—	2.763	6,8 ⁰ / ₁₀₀	8,4	7,8	43,5	36,5
Рогачевскій	62.961	71.300	8.339	—	13,2 ⁰ / ₁₀₀	9,6	10,8	50,0	49,1
Сыннинскій	41.333	38.026	—	3.307	8,0 ⁰ / ₁₀₀	9,5	8,8	47,6	39,7
Чаусскій	22.464	23.347	883	—	3,9 ⁰ / ₁₀₀	10,4	10,8	45,5	42,1
Чериковскій	42.396	43.235	839	—	2,0 ⁰ / ₁₀₀	10,4	10,5	50,0	44,7
Итого въ губерніи	415.121	426.641	11.520	—	2,8 ⁰ / ₁₀₀	9,8	10,1	43,5	40,2

Какъ видно изъ таблицы, абсолютное число лошадей, а вмѣстѣ съ тѣмъ и конская населенность возрасли за семилѣтній періодъ времени въ 6 уѣздахъ, въ 5 же уѣздахъ послѣдовало уменьшеніе, но въ итогѣ увеличеніе общаго числа головъ составляетъ 11.520 лош. или 2,8⁰/₁₀₀ отъ цифры 1875 года, а на одну квадрат. версту приходится нынѣ на 0,3 лош. болѣе. Что касается отношенія числа лошадей къ жителямъ, то, за исключеніемъ Быховскаго уѣзда, гдѣ оно осталось безъ измѣненія, отчасти

¹⁾ См. описание Бовненской губерніи.

благодаря значительному увеличению числа лошадей, въ прочихъ 10 уѣздахъ отношеніе это уменьшилось отъ 7,9 (въ Сѣнинскомъ у.) до 0,3 (въ Рогачевскомъ у.), не смотря на то, что въ последнемъ уѣздѣ оказалось самое замѣтное увеличеніе числа лошадей, именно, на 8.339 гол. или на 13,2⁰/₀; это обстоятельство приходится объяснить значительнымъ приростомъ народонаселенія, которому, конечно, далеко не пропорціонально идетъ увеличеніе коневыхъ средствъ губерніи.

Наиболѣе густонаселеннымъ лошадьми (12,4 гол. на квадр. версту) оказывается въ 1882 г. уѣздъ Горецкій, который и при первой переписи занялъ такое же мѣсто; за нимъ какъ въ 1875, такъ равно и въ 1882 г. слѣдовалъ у. Мстиславскій, имѣвшій въ первомъ случаѣ 12,1 и во второмъ — 11,9 лощ. на квадр. версту; не смотря на то, что, сравнительно съ 1875 г., въ обоихъ уѣздахъ послѣдовало уменьшеніе, хотя и незначительное, общаго числа головъ, а въ нѣкоторыхъ уѣздахъ оно, напротивъ, возрасло до 8,6⁰/₀ — 13,2⁰/₀, первенство въ этомъ отношеніи осталось попрежнему за поименованными уѣздами, въ которыхъ, однако, число головъ, приходящееся на 100 человекъ нѣсколько ниже средняго вывода по губерніи; наименьшая конская населенность (7,8 лощ. на квадр. версту) встрѣчается въ у. Оршанскомъ, занявшемъ послѣднее мѣсто и при первой переписи. По относительному богатству населенія лошадьми первое мѣсто принадлежитъ у. Быховскому (58,8 лощ. на 100 человекъ) и послѣднее — Могилевскому (23,9); въ совершенно такомъ же положеніи были оба уѣзда въ 1875 г. Вообще послѣдовательный порядокъ уѣздовъ по отношенію къ пространству и населенію весьма незначительно измѣнился при сопоставленіи результатовъ обѣихъ переписей.

Объяснить колебанія цифръ, замѣчаемыя по уѣздамъ, сравнительно съ 1875 г., какими нибудь положительными причинами, за неизмѣнимъ данныхъ, не представляется возможнымъ, хотя собственно значительное уменьшеніе числа лошадей въ уѣздахъ Оршанскомъ и Сѣнинскомъ можно приписать упадку извознаго промысла вслѣдствіе проведенія желѣзнодорожныхъ путей.

По переписи 1875 года лошади распредѣлялись по владѣльцамъ слѣдующимъ образомъ: у лицъ, входившихъ въ составъ сельскихъ обществъ, насчитывалось 362.486 головъ; у землевладѣльцевъ и лицъ, проживавшихъ въ селеніяхъ ¹⁾ 46.540 и въ городахъ — 6.098; по свѣдѣніямъ же 1882 г. сельскимъ обществамъ принадлежитъ 369.693, землевладѣльцамъ — 52.490 и городамъ — 4.458. Такимъ образомъ, увеличеніе коневыхъ средствъ у крестьянъ выразилось въ 1,9⁰/₀ прежняго числа лошадей, у землевладѣльцевъ же въ 10,5⁰/₀. Абсолютное количество городскихъ лошадей уменьшилось, но цифры, выражающія число послѣднихъ, крайне неустойчивы, ввиду постояннаго обмѣна конскихъ средствъ городовъ, сообразно съ временными, скоро преходящими и также быстро вновь возрастающими нуждами населенія; увеличеніе или уменьшеніе въ городахъ наличнаго числа лошадей происходитъ, слѣдовательно, отъ причинъ чисто случайныхъ и болѣею частью не имѣющихъ прямого соотношенія къ общей массѣ лошадей вообще и къ состоянію коневодства въ данной мѣстности въ частности.

Переходя къ сравненію данныхъ о ростѣ лошадей въ губерніи, приходится замѣтить, что въ общемъ оказывается нѣкоторое ухудшеніе противъ 1875 г.: такъ, число лошадей 1 арш. 14 вер. до 2 арш. уменьшилось на 0,8⁰/₀, а 2 арш. и выше — на 0,3⁰/₀; особенно замѣтно уменьшился ростъ лошадей у землевладѣльцевъ — на 14,9⁰/₀, затѣмъ у сельскихъ обществъ — на 1,4⁰/₀, а въ городахъ только на 0,6⁰/₀. Въ частности въ уѣздахъ Могилевскомъ, Гомельскомъ, Рогачевскомъ и Чериковскомъ ростъ лошадей уменьшился, въ Быховскомъ, Климовичскомъ и Сѣнинскомъ относительное число лошадей 1 арш. 14 вер. до 2 арш. возрасло, а 2 арш. и выше уменьшилось, а въ остальныхъ 4 уѣздахъ замѣчается улучшеніе по отношенію къ росту лошадей, особенно въ Чаусскомъ и Горецкомъ, гдѣ процентъ лошадей до 2 арш. возросъ на 5,9 и 4,3, а процентъ рослыхъ лошадей возвысился въ обоихъ уѣздахъ на 0,3. Для болѣе детальнаго сравненія данныхъ по этому предмету здѣсь помѣщается таблица, съ указаніемъ результатовъ, добытыхъ за оба года переписей.

¹⁾ У лицъ, проживавшихъ въ селеніяхъ, въ 1875 г. оказалось собственно 24.364 лощ.; въ 1882 же году лощ. эта вошла частью въ селенія обществъ, а частью въ рубрику землевладѣльцевъ.

На 100 головъ рабочаго возраста приходится лошадей:

У ѣ з д ы.	О т ъ 1 а р ш. 14 в е р. н и м ш е:									
	О т ъ 1 а р ш. 14 в е р. д о 2 а р ш.		2 а р ш. и в ы ш е.		у с е л ь с к и х ъ о б щ е с т в ъ.		у з е м л е в л а д ѣ л ь ц е в ъ.		в ѣ г о р о д а х ъ.	
	1875.	1882.	1875.	1882.	1875.	1882.	1875.	1882.	1875.	1882.
Могилевскій	14,0	13,2	4,1	2,6	13,2	9,6	48,9	30,6	90,6	67,5
Выховскій	8,0	10,0	1,5	1,0	7,4	8,3	53,6	36,6	23,8	49,9
Гомельскій	25,1	17,8	2,3	2,5	25,5	17,9	65,5	43,1	86,9	64,3
Горецкій	14,3	19,4	1,9	2,3	14,3	19,4	47,9	41,4	78,0	50,6
Климовичскій	8,3	10,4	2,0	1,2	8,2	9,2	54,1	31,5	29,2	11,9
Мстиславскій	20,6	22,5	2,6	3,0	18,6	19,9	52,0	48,0	55,0	60,8
Оршанскій	23,0	25,0	3,5	3,9	24,0	26,4	54,2	41,2	47,3	29,7
Рогачевскій	17,9	13,7	2,1	1,5	18,6	13,0	57,8	26,8	39,9	65,8
Сѣнинскій	18,4	19,6	2,1	1,8	19,3	17,3	41,1	37,0	24,6	37,9
Чаусскій	10,9	15,9	1,1	1,4	9,2	14,3	45,4	38,9	19,9	25,4
Чериковскій	12,4	8,0	1,3	1,1	11,7	6,1	41,0	34,7	29,8	24,5
Итого въ губерніи	16,3	15,5	2,3	2,0	15,7	14,3	50,2	36,2	49,5	48,9

Отношеніе количества малолѣтокъ къ общему числу лошадей по переписи 1882 г. у сельскихъ обществъ даетъ 23,8% и у землевладѣльцевъ 21,2%; сравнительно съ 1875 г., результаты оказываются менѣе благоприятными, такъ какъ у первыхъ процентъ малолѣтокъ уменьшился на 1,3 и у вторыхъ на 0,3; по уѣздамъ у сельскихъ обществъ уменьшеніе количества малолѣтокъ еще замѣтнѣе: въ минувшемъ году всего въ 3 уѣздахъ (Горецкомъ, Рогачевскомъ и Мстиславскомъ) процентъ ихъ превышалъ $\frac{1}{4}$ часть всего числа лошадей (25,1%—26,6%), тогда какъ въ 1875 г. только въ 4 уѣздахъ отношеніе это не достигало 25%, а въ прочихъ семи превышало такую норму, какъ видно изъ слѣдующаго сопоставленія этихъ свѣдѣній.

У ѣ з д ы.	Процентъ малолѣтокъ у сельскихъ обществъ отъ общаго числа лошадей.	
	1875.	1882.
Могилевскій	23,2	23,5
Выховскій	27,4	24,4
Гомельскій	21,1	19,4
Горецкій	26,2	25,1
Климовичскій	26,4	23,9
Мстиславскій	27,6	26,6
Оршанскій	24,4	23,3
Рогачевскій	25,9	25,3
Сѣнинскій	28,9	22,3
Чаусскій	24,4	24,5
Чериковскій	25,9	24,1
Итого въ губерніи	25,3	23,8

Но если принять во вниманіе, что въ 1882 г. къ сельскимъ обществамъ отнесено не мало лицъ, проживавшихъ въ селеніяхъ и въ 1875 г. показанныхъ отдѣльно, у которыхъ процентъ малолѣтокъ крайне ничтоженъ (въ среднемъ выводѣ получилось у нихъ въ 1875 г. 19,7%), то разница, такъ рѣзко бросающаяся въ глаза, нѣсколько смягчится.

Еще худшіе результаты получаются при сопоставленіи числа жеребцовъ и кобылъ; у землевладѣльцевъ въ итогѣ на одного жеребца приходится 9,4 коб., а по уѣздамъ въ данномъ отношеніи рѣзкихъ укловеній отъ приведеннаго средняго нѣтъ; между тѣмъ у сельскихъ обществъ насчитывается 29,4 коб. на одного жеребца въ среднемъ, причемъ въ уѣздѣ Могилевскомъ приходится ихъ 211,3, въ Чаусскомъ 96,7, Оршанскомъ 88,3 и Сѣнинскомъ 56,1. Въ 1875 г. у землевладѣльцевъ на одного же-

ребца насчитывалось въ губерніи 5,8 коб., а у крестьянъ—18,0 коб.; въ частности уменьшеніе относительнаго числа жеребцовъ замѣчается повсюду, причѣмъ у сельскихъ обществъ особенно рѣзко проявилось оно въ перечисленныхъ уѣздахъ; исключеніе составляетъ одинъ только Горецкій уѣздъ, въ которомъ среднее число кобылъ на жеребца уменьшилось какъ у крестьянъ (съ 18,4 на 8,8), такъ и у землевладѣльцевъ (съ 7,3 на 7,2); затѣмъ въ у. Гомельскомъ у первыхъ отношеніе это также уменьшилось на 0,4, но у вторыхъ возрасло на 1,9. Отношеніе кобылъ къ общему числу лошадей по свѣдѣніямъ 1882 г. выразилось въ слѣдующихъ цифрахъ: у сельскихъ обществъ на 100 головъ общаго числа приходится въ среднемъ по губерніи 31,0 коб., у землевладѣльцевъ—24,8.

Въ настоящее время безлошадныхъ дворовъ въ губерніи оказалось 10⁰/₀, причѣмъ наибольшее число ихъ даетъ уѣздъ Гомельскій (16,4), наименьшее—Оршанскій (5,3). Для сравненія этихъ данныхъ съ результатами переписи 1875 г. ¹⁾ приводится слѣдующая таблица:

У ѣ з д ы .	На 100 дворовъ приходится без- лошадныхъ.		Среднее число лошадей на 1 ло- шадный дворъ.	
	1875.	1882.	1875.	1882.
Могилевскій	0,8	10,4	2,9	2,3
Выховскій	0,6	6,3	4,0	3,6
Гомельскій	0,2	16,4	2,8	2,6
Горецкій	0,4	10,4	3,1	2,9
Климовичскій	8,6	7,3	3,1	2,8
Мстиславскій	0,3	13,0	3,3	3,1
Оршанскій	0,2	5,3	2,8	2,2
Рогачевскій	0,4	12,2	3,8	3,7
Сѣнинскій	0,1	7,5	3,1	2,2
Чаусскій	0,2	9,8	2,8	2,7
Чериковскій	0,3	8,8	3,4	3,0
Итого въ губерніи	1,2	10,0	3,2	2,8

Могилевская лошадь вообще породы бѣлорусской, обыкновеннаго крестьянскаго типа, она малоросла и слабосильна, но вынослива. Лучшія лошади встрѣчаются въ уѣздахъ Гомельскомъ, сосѣдномъ съ Черниговскою губерніею, и Горецкомъ, въ которомъ на улучшеніе сорта лошадей имѣли вліяніе жеребцы, содержимые при Горецкомъ Земледѣльческомъ Институтѣ и обрацаемые въ общественную случку безвозмездно. Въ уѣздахъ Климовичскомъ, Мстиславскомъ и Сѣнинскомъ наиболѣе встрѣчается лошадей съ недостатками. Трудъ лошади большею частью приобщается къ хлѣбопашеству; извозный же промыселъ имѣетъ мѣсто по преимуществу въ уѣздахъ Выховскомъ, Рогачевскомъ и Чаусскомъ, гдѣ въ зимнее время производится перевозка лѣсныхъ матеріаловъ. Кромѣ того лошади, преимущественно еврейскія, употребляются для подвозки воды, льда, кирпича, глины, песку и т. п. За исключеніемъ перечисленныхъ уѣздовъ, крестьянскія лошади почти круглый годъ находятся дома. Лучшій видъ лошадей осенью, весною же, когда корма недостаточно, и работа при обработкѣ полей увеличивается, онѣ истощаются весьма замѣтно. За исключеніемъ Могилевскаго и Чаусскаго уѣздовъ, кормовыя средства губерніи недостаточны и вслѣдствіе этого вліяютъ на развитіе слабосилія въ лошадяхъ; точно также отсутствіе дуговъ у крестьянъ, вслѣдствіе крайней бѣдности послѣднихъ, не даетъ имъ возможности выдерживать хорошихъ лошадей. Замѣчено, между прочимъ, что, съ проведеніемъ московско-брестской и ландварово-роменской желѣзныхъ дорогъ, отношеніе крестьянъ къ лошадямъ стало болѣе небрежнымъ, въ силу того, что послѣднія служатъ только для обработки полей, не доставляя, какъ прежде, еще

¹⁾ Въ данномъ случаѣ нельзя упускать изъ вида, что перепись 1875 года дала число безлошадныхъ дворовъ собственно у лицъ, принадлежавшихъ къ сельскимъ обществамъ, оставила различіемъ, проживавшихъ въ селеніяхъ, безъ вниманія, между тѣмъ какъ дворы послѣднихъ по преимуществу безлошадные. Вслѣдствіе этого названная перепись считаетъ въ Могилевской губерніи среднимъ числомъ безлошадныхъ дворовъ 11,3 на 1000.

побочного, болѣе или менѣе значительнаго заработка. О силѣ могилевскихъ лошадей можно судить по тому, что у помѣщиковъ предѣломъ груза является 30—35 пудовъ на разстояніи 40—50 верстъ, крестьянскія же лошади могутъ везти на приведенное разстояніе лишь 10—15 пудовъ. Обработка земли производится сохами на лошадяхъ, въ немногихъ помѣщичьихъ хозяйствахъ плугами, и только въ у. Гомельскомъ употребляются для полевыхъ работъ также и волю.

Особенныхъ болѣзней на лошадяхъ въ Могилевской губерніи не замѣчается, только въ Телешовской волости Гомельскаго уѣзда встрѣчается болѣзнь чемеръ, которая, какъ объясняютъ мѣстные жители, происходитъ отъ болотной травы, служащей кормомъ лошадей на пастбищахъ; кромѣ того встрѣчаются лошади, надорванные отъ непосильной работы, въ особенности при вывозкѣ бревенъ и дровъ изъ лѣсу; немало лошадей портитъ себѣ при этомъ копыта и даже слѣпнуть.

Конюводство не распространено, за исключеніемъ уѣздовъ Быховскаго и Чериковскаго, гдѣ оно развито довольно сильно.

Конское населеніе Могилевской губерніи пополняется преимущественно домашнимъ приплодомъ, но немало приобрѣтается лошадей и изъ другихъ губерній, преимущественно Смоленской.

Ярмарки и базары бываютъ:

Могилевскій уѣздъ: въ м. *Шкловъ* — а) во второе воскресенье великаго поста и б) въ десятую пятницу по Пасхѣ—продолжается семь дней; на первую приводится до 300 головъ рабочаго сорта, а на вторую до 700 головъ упряжнаго, рабочаго и частью верховаго сортовъ изъ великороссійскихъ и Черниговской губерній.

Быховскій уѣздъ: въ г. *Быховъ* — два раза въ годъ.

Гомельскій уѣздъ: въ г. *Гомель* — а) съ 1 по 7 января, б) троицкая и в) 1 октября — на первую приводится до 400 и на третью до 300 головъ частью заводскихъ, но большинство рабочихъ мѣстныхъ и табуныхъ; въ м. *Виткъ* 6 августа; въ м. *Халмы* 6 августа и въ с. *Михайлинъ* съ 8 ноября по 1 декабря.

Случные пункты отъ Смоленской заводской конюшни устраивались въ Могилевской губерніи за послѣднее десятилѣтіе ежегодно, но казенными жеребцами пользовались только 6 уѣздовъ, изъ коихъ въ Мстиславскомъ за 8 лѣтъ покрыто 709 коб.; Могилевскій и Оршанскій уѣзды имѣли пункты по 6 лѣтъ, Гомельскій—четыре года, Свинниекій¹⁾—два и Горецкій—одинъ годъ; общее число слученныхъ кобылъ достигаетъ за весь періодъ 1593 или въ среднемъ на одного жеребца въ годъ по 15,6 коб.

Конскіе заводы имѣются только въ уѣздахъ Рогачевскомъ и Быховскомъ въ числѣ 5 и въ нихъ содержится 10 жер. и 51 матка; большее число производителей (3 ж. и 12 м.) содержится въ заводѣ Н. С. Кожина (Быховскій у.).

¹⁾ Въ свѣдѣніяхъ о пошеведетѣхъ по Свинниекскому уѣзду, сообщенныхъ на мѣстѣ губернскаму инструктору, между прочимъ, относительно жеребцовъ Смоленской конюшни замѣчается слѣдующее замѣчаніе: «Помѣщики хотя и берутъ изъ Смоленска казенныхъ жеребцовъ, но по неизвѣстной для нихъ причинѣ матокъ приплода не даютъ (старость производителей)». Такъ какъ за все десятилѣтіе казенные жеребцы стояли въ Свинниекскомъ у. только два раза: въ 1875 и 1881 годахъ, то подобное патеристическое навлеченіе не имѣетъ за собой достаточныхъ основаній, особенно ввиду того, что изъ 4 жеребцовъ, бывшихъ въ 1881 г. на пунктѣ въ уѣздѣ и жившихъ въ то время 13, 13, 11 и 10 лѣтъ, два старшихъ продолжаютъ служить до настоящаго времени, а другіе два (11-ти и 10-ти лѣтніи) действительно были выранижены изъ состава Смоленской конюшни, но не бездѣтныя безплодія, а по другимъ причинамъ (дурной складъ и привуела). Необходимо при этомъ замѣтить, что собственна старость не служитъ еще причиною безплодія, такъ какъ практика доказываетъ, что даже въ преданныхъ лѣтахъ жеребцы, не имѣя, конечно, силъ покрывать большое количество матокъ, не теряютъ вообще своей производительной способности, за исключеніемъ отдельныхъ случаевъ, гдѣ жеребцы были чрезвычайно изнашиваемы или подвергались болѣзнямъ и т. п., по такіе жеребцы нежелательно выбраковываются.

Московская губернія.

Общее число лошадей губернии простирается до 263.005 головъ, распределенныхъ по владѣльцамъ слѣдующимъ образомъ: 201.930 принадлежатъ сельскимъ обществамъ, 19.828 — землевладѣльцамъ и 41.247 — городамъ, изъ числа коихъ на долю Москвы пришлось 36.782 лош., а въ остальныхъ городахъ губернии имѣется только 4.465 лош. Почти четвертая часть всего числа лошадей (24,4%) оказалась въ Московскомъ уѣздѣ, но если бы даже и не принимать во вниманіе города, то и въ такомъ случаѣ по абсолютному числу лошадей (27.457) уѣздъ этотъ остается первымъ въ губернии. Въ среднемъ выводѣ на одну квадр. версту приходится 12,2 лош., а на 100 человѣкъ населенія — 8,9 гол. Не считая Московскаго у., представляющаго исключительныя въ этомъ отношеніи цифры, наибольшая густота конскаго населенія замѣчается въ у. Волоколамскомъ (9,2 лош. на кв. версту); въ этомъ же уѣздѣ, а равно и Рузскомъ получаются высшія цифры отношенія лошадей къ жителямъ (21,1 и 21,6 гол. на 100 человѣкъ). Если же исключить изъ расчетовъ лошадей г. Москвы, то въ среднемъ выводѣ по губернии на квадр. версту получится 7,7 гол. и на 100 жителей 15,4, а первое мѣсто будетъ принадлежать Московскому уѣзду, гдѣ въ такомъ случаѣ оказалось бы 11,4 лош. на кв. версту и 22,2 гол. на 100 человѣкъ. Въ безусловно худшемъ относительно разбираемыхъ цифръ положеніи находится у. Богородскій, въ которомъ плотность конскаго населенія выражается цифрою 5,3 гол., а отношеніе лошадей къ жителямъ представляетъ всего 9,1 гол. на 100.

Распределеніе лошадей по поламъ и возрасту даетъ слѣдующіе результаты: у сельскихъ обществъ въ среднемъ по губернии на сто головъ общаго числа лошадей приходится кобыль 24,1 и малолѣтокъ 17,1; у частныхъ землевладѣльцевъ число первыхъ равно 16,3% и вторыхъ 13,7%; въ частности по уѣздамъ процентъ малолѣтокъ колеблется у крестьянъ отъ 25,6 (Можайскій у.) до 5,3 (Богородскій у.) и у землевладѣльцевъ отъ 29,6 (Можайскій у.) до 5,8 (Московскій у.).

Не смотря на такое сравнительно малое число малолѣтокъ, у крестьянъ на одного жеребца приходится 7,6 коб., а у помѣщиковъ въ итогѣ жеребцовъ оказалось болѣе, нежели кобыль.

Въ среднемъ по губернии на сто дворовъ общаго числа приходится безлошадныхъ 29,3, наибольшее число таковыхъ (48,4%) даетъ уѣздъ Бронницкій, а наименьшее Волоколамскій (15,2%); вообще можно замѣтить, что количество безлошадныхъ дворовъ увеличивается въ уѣздахъ болѣе промышленныхъ, за исключеніемъ, впрочемъ, Московскаго у., въ которомъ ихъ насчитывается всего лишь 23,8%. Последнее обстоятельство можно, между прочимъ, объяснить сравнительною зажиточностью пристоличныхъ крестьянъ, занимающихся извозомъ для городскихъ потребностей. Въ среднемъ по губернии на одинъ лошадинъ дворъ приходится 1,3 лош., причемъ значительныхъ колебаній по уѣздамъ не замѣчается.

О ростѣ лошадей Московской губ. можно судить изъ слѣдующихъ цифръ: въ среднемъ на губернію приходится лошадей, ростомъ отъ 1 арш. 14 вер. до 2 арш. — 25,3%, отъ 2 арш. и болѣе — 28,1%; но если вывести отношенія безъ г. Москвы, нарушающей здѣсь правильность расчетовъ, то въ губернии получится лошадей: отъ 1 арш. 14 вер. до 2 арш. — 28,1%, а 2 арш. и болѣе — 17,3% отъ числа головъ рабочаго возраста. Наибольшее число рослыхъ лошадей (2 арш. и выше) оказывается въ Рузскомъ уѣздѣ, который вообще въ этомъ отношеніи рѣзко выдѣляется изъ ряда прочихъ уѣздовъ, такъ какъ недожрковъ (лошади ниже 1 арш. 14 вер.) въ немъ оказалось всего только 18,1%; самыя малорослыя лошади въ Звенигородскомъ у., гдѣ число недожрковъ достигаетъ 75,6%.

Вообще, въ силу особенно значительнаго развитія въ губернии промышленной дѣятельности, потребность крестьянъ въ коневыхъ средствахъ объясняется не только нуждами земледѣлія, занятіе которымъ отходить на второй планъ, сколько существованіемъ извознаго промысла, вызываемаго, съ одной

стороны, потребностями населенія столицы, а съ другой, самымъ характеромъ дѣятельности губерній. И дѣйствительно, дѣло коневодства въ Московской губерніи, какъ это можно было видѣть изъ выше приведенныхъ статистическихъ сопоставленій, правильной постановки не имѣетъ: значительное преобладаніе жеребцовъ и мериновъ и главнымъ образомъ незначительное, а нерѣдко и ничтожное количество малолѣтокъ указываютъ, что пополненіе коневыхъ средствъ губерніи идетъ по преимуществу покупкою, что вполне согласно съ положеніемъ вещей: населеніе Московской губерніи промышленное и вслѣдствіе этого болѣе или менѣе зажиточное.

Лошади у крестьянъ Московской губерніи простыя русскія, рабочія, малорослы и слабосильны, но выносливы и не воспримчивы къ болѣзнямъ: по замѣчанію одного изъ агентовъ Государственнаго Коннозаводства, лошади эти имѣютъ еще то важное достоинство, что кобылы, будучи покрыты жеребцомъ улучшенной породы, весьма отчетливо передаютъ приплоду наружныя качества отца, почему всякія мѣропріятія правительства съ цѣлью улучшенія крестьянскаго коневодства найдутъ здѣсь благодарную почву и, несомнѣнно, вознаградятъ сдѣланныя затраты.

Лучшаго сорта лошади, т. е. болѣе рослыя и крѣпкія, встрѣчаются въ Московскомъ уѣздѣ въ волостяхъ: Нагатинской, Зюзинской, Троицко-Голенищевской, Хорошевской и Царицынской, въ уѣздѣ Дмитровскомъ и въ мѣстностяхъ Коломенскаго уѣзда, прилегающихъ къ р. Окѣ и обладающихъ заливными лугами; въ Верейскомъ уѣздѣ встрѣчаются выкормки подь названіемъ битюговъ, приводимыя изъ Тамбовской и Воронежской губерній.

У частныхъ землевладѣльцевъ, городскихъ жителей и мѣщанъ лошади улучшенной породы, болѣе крѣпкія и выносливыя; равнымъ образомъ у купцовъ, огородниковъ и ломовыхъ извозчиковъ г. Москвы лошади несравненно лучше крестьянскихъ и среди нихъ часто можно встрѣтить прошедшихъ отъ суффольковъ, першероновъ и арденовъ.

Большая же часть извозчиковыхъ лошадей на видъ крайне невзрачна—общій характеръ такой лошади: изнуреніе, невозможныя ноги, запаль, уродливость всей фигуры, и при всемъ этомъ онѣ зарабатываютъ отъ 2-хъ до 3-хъ руб., для чего необходима извѣстная сила и выносливость. Главный контингентъ этихъ лошадей составляютъ выкормки крестьянскихъ и помѣщичьихъ хозяйствъ сосѣднихъ губерній; они не долговѣчны, рѣдко достигаютъ 10-ти лѣтъ, но къ работѣ весьма способны, на кормъ же и уходъ не прихотливы.

Среди обывательскихъ лошадей города Москвы имѣется до 2 т. породистыхъ заводскихъ.

Вообще постоянный приливъ лучшихъ лошадей въ столицу до нѣкоторой степени освѣжаетъ коневыя средства ея губерній, безъ чего, вслѣдствіе отсутствія правильно поставленнаго коневодства, средства эти должны были-бы идти къ упадку съ каждымъ годомъ.

Главнѣйшею причиною тому является раннее употребленіе въ работу, которая бываетъ иногда крайне тяжелою: лошадь Московской губерніи не освобождена, разумѣется, отъ обработки земли, къ чему прибавляется извозный промыселъ. Въ уѣздѣ Московскомъ собственно крестьяне по окончаніи полевыхъ работъ болѣею частью продаютъ своихъ лошадей, съ тѣмъ чтобы вновь приобрести ихъ весною. Но изъ другихъ сосѣднихъ мѣстностей, даже губерній (преимущественно изъ Калужской) въ уѣздъ являюся возчики на кирпичные заводы и для очистки нечистотъ: первые поселяются вблизи заводовъ, вторые-же около свалокъ; у тѣхъ и другихъ лошади болѣею частью порочныя.

Извозный промыселъ, какъ уже упомянуто было ранѣе, весьма распространенъ и имѣетъ мѣсто во всѣхъ уѣздахъ губерній; предметомъ его служитъ доставка сырья, перевозка мануфактурныхъ произведеній, лѣсныхъ матеріаловъ, тяга баржъ по рѣкамъ и легковое извозничество въ столицѣ. Въ Серпуховскомъ у. промыселъ этотъ особенно значителенъ и крайне изнуряетъ мѣстную лошадь: крестьяне, кромѣ доставки сырья на фабрики и перевозки товаровъ, часто отправляются съ своими лошадьми съ августа по апрѣль въ южныя губерніи для выдѣлки овчинъ.

Легковымъ извозничествомъ въ столицѣ заняты въ особенности жители Дмитровскаго и Волоколамскаго уѣздовъ и отчасти Верейскаго; четверть всѣхъ лошадей Волоколамскаго уѣзда отвлекается въ Москву для извозничества, вслѣдствіе чего, по замѣчанію офицера, производившаго перепись, лошади

сбиваются и худѣютъ, тогда какъ при другихъ отрасляхъ извознаго промысла лошади, напротивъ, поправляются, такъ какъ пользуются при этомъ лучшими содержаніемъ и кормомъ.

Кормовыя средства Московской губерніи вообще недостаточны какъ по своему количеству, такъ и качеству; въ Рузскомъ у., напримѣръ, лошади вслѣдствіе недостаточнаго питанія изнуряются къ веснѣ до того, что дѣлаются неспособными даже къ полевымъ работамъ. Лучшие луга считаются въ у. Дмитровскомъ и Коломенскомъ по берегамъ рѣки Оки. Луга Московскаго уѣзда не имѣютъ никакого значенія для сельскихъ лошадей, такъ какъ получаемое сѣно потребляется столицей, которая вообще поглащаетъ значительную часть кормовыхъ средствъ губерніи. Поэтому крестьянскія лошади лѣтомъ находятся на подножномъ кормѣ, а зимою питаются соломой, количество которой вполне зависитъ отъ урожая хлѣбовъ; овесъ выдается весьма рѣдко. Ввиду такого состоянія кормовъ, почти во всѣхъ уѣздахъ губерніи очень много крестьянъ по окончаніи полевыхъ работъ продаютъ своихъ лошадей.

Особыхъ болѣзней на лошадяхъ въ Московской губерніи не встрѣчается, изрѣдка въ Волоколамскомъ у. показывается сибирская язва и въ Бронницкомъ чесотка.

Конокрадство неособенно развито; болѣе другихъ уѣздовъ отъ кражи лошадей страдаютъ Верейскій, Звенигородскій и Московскій уѣзды; по мѣстнымъ свѣдѣніямъ, въ послѣднемъ конокрадами считаются «зубцовскіе и боровскіе пастухи».

Ярмарки и базары. Конское населеніе Московской губерніи пополняется отчасти мѣстнымъ приплодомъ, но главнымъ образомъ покупкою приводимыхъ изъ Тамбовской, Воронежской, Владимірской, Рязанской и изъ другихъ губерній на ярмарки и базары лошадей, причемъ пунктами торговли служатъ слѣдующія мѣста:

Верейскій уѣздъ: въ г. *Вереть*—владимірская 22 іюня.

Волоколамскій уѣздъ: въ г. *Волоколамскъ*—въ день Вознесенья; въ *Іосифъ монастырь*—а) въ троицынъ день и б) въ 10-ю пятницу по Пасхѣ; въ с. *Ярополь* въ день Вознесенья.

Звенигородскій уѣздъ: въ г. *Воскресенскъ* въ день Вознесенья; въ *Савинскомъ монастырь*—а) въ 10-ю пятницу по Пасхѣ и б) 8 іюля; въ с. *Пятницы* въ іюлѣ.

Можайскій уѣздъ: въ г. *Можайскъ*—а) 9 мая и б) 29 іюня.

Серпуховскій уѣздъ: въ г. *Серпуховъ*—а) въ 9-ю пятницу по Пасхѣ и б) 13 октября.

Саучныхъ пунктовъ въ губерніи не устраивалось за исключеніемъ у. Бронницкаго, куда въ 1877—1879 гг. высылалось изъ Тамбовской заводской конюшни въ первые два года по 4, а въ послѣдній—3 жеребца, состоявшіе на одномъ пунктѣ; за три года покрыто было въ уѣздѣ 191 коб., или въ среднемъ выводъ на одного жеребца по 17,4 коб. въ годъ. Въ Московскомъ же уѣздѣ, именно, въ самой столицѣ расположена Московская заводская и аукціонная конюшня, имѣющая назначеніемъ, кромѣ обращенія состоящихъ въ ней казенныхъ жеребцовъ въ общественное пользованіе, еще содѣйствіе частнымъ лицамъ въ сбытѣ приводимыхъ въ Москву для продажи лошадей. По ограниченному комплекту заводскихъ жеребцовъ, послѣдніе по пунктамъ не разводятся, а желающіе случить съ ними кобыль приводятъ таковыхъ въ самое помѣщеніе конюшни, въ которой, вслучаѣ желанія владѣльцевъ, за умѣренную плату кобылы пользуются содержаніемъ и уходомъ отъ конюшни до времени полнаго отбоя. За десятилѣтній періодъ времени жеребцами конюшни покрыто было 621 коб.

Конскихъ заводовъ имѣется въ губерніи 21 съ 61 жер. и 306 матками; изъ нихъ 5 заводовъ расположены въ Можайскомъ уѣздѣ и въ нихъ содержится 7 жер. и 61 м.; въ у. Богородскомъ находится крупнѣйшій заводъ въ губерніи—бр. Морозовыхъ, состоящій изъ 14 жер. и 69 матокъ и производящій рысистый и тяжеловозный сорта, а наиболѣе извѣстными являются слѣдующіе рысистые заводы: Н. П. Шинова въ Можайскомъ, М. Г. Сушкіна въ Волоколамскомъ и М. С. Мазуріна въ Московскомъ уѣздахъ.

Нижегородская губернія.

Въ Нижегородской губерніи общее число лошадей достигаетъ цифры 293.770; изъ этого числа сельскимъ обществамъ принадлежатъ 274.795 гол., землевладѣльцамъ—14.082 и городскимъ обывателямъ—4.893 гол. На 100 человѣкъ населенія приходится лошадей среднимъ числомъ 20,6, а на 1 кв. версту—6,3.

По абсолютному числу лошадей первое мѣсто въ губерніи занимаетъ уѣздъ Лукояновскій (46.652), а послѣднее Балахнинскій (14.485); по расчету же на 100 человѣкъ населенія число лошадей значительно въ уѣздахъ Княгининскомъ—27,3 и Васильскомъ—27,1, а наименьшее—въ Балахнинскомъ—12,3.

При сопоставленіи числа жеребцовъ и кобылъ оказывается, что отношенія между ними болѣе чѣмъ благоприятны: у частныхъ владѣльцевъ въ среднемъ выводѣ по губерніи на 1 жеребца приходится 3,3 коб., причѣмъ наименьшія цифры оказываются въ уѣздахъ Балахнинскомъ (0,2), Семеновскомъ (0,4) и Горбатовскомъ (0,3), а наибольшія—въ уѣздахъ Лукояновскомъ (8,6), Сергачскомъ (5,3) и Арзамасскомъ (5,6); у сельскихъ же обществъ среднее по губерніи число кобылъ на 1 жеребца—12,1, наибольшія числа даютъ уѣзды Васильскій (21,7), Княгининскій (17,3) и Нижегородскій (17,6), а наименьшія—тѣ же три уѣзда, что и у землевладѣльцевъ, т. е. Балахнинскій (2,6), Семеновскій (2,3) и Горбатовскій (9,7).

Крестьянскія лошади Нижегородской губерніи могутъ быть подраздѣлены на три типа: къ первому типу принадлежатъ главная масса лошадей, именно тѣ, владѣльцы коихъ ограничиваются домашними, полевыми работами; лошадь этого типа мелка, на правильныхъ и сухихъ, но тонкихъ ногахъ, бѣдна мускулатурою и не отличается хорошею спиною, которая по большей части растянута, съ короткимъ и спущеннымъ крестцомъ; вообще рѣдко можно встрѣтить хорошо сложенныхъ лошадей главнымъ образомъ по той причинѣ, что кобылы не одерживаются до надлежащаго возраста, огуливаются произвольно на пастбищахъ и выпускахъ молодыми, не сложившимися еще жеребчугами и приносятъ нерѣдко перваго жеребенка по третьему году своей жизни; затѣмъ содержаніе лошадей молодого возраста вообще неудовлетворительно: зимній кормъ ихъ составляетъ ржаная и яровая солома, и все попеченіе хозяина заключается лишь въ томъ, чтобы поддержать лошадей на ногахъ до весенняго выпуска на пастбища. Впрочемъ, лошади описаннаго типа весьма выносливы и неприхотливы на содержаніе: хотя онѣ мало способны на работы слишкомъ тяжелыя или съ усовершенствованными орудіями (обработка земли производится сохами, а въ Макарьевскомъ и Семеновскомъ уѣздахъ и косулями, и только у нѣкоторыхъ помѣщиковъ—плугами), но всѣ работы въ границахъ крестьянскаго быта лошади эти исполняютъ вполне удовлетворительно, не смотря на то, что большая часть крестьянъ, работающихъ ежедневно на однихъ и тѣхъ же лошадяхъ, продовольствуетъ своихъ лошадей втеченіе всего лѣта единственно подножнымъ кормомъ—почвою на выпускахъ, а днемъ пуская лошадей во время отдыха по межникамъ и не вспаханнымъ еще мѣстамъ. Лишь небольшая часть крестьянъ кормитъ въ рабочую пору лошадей своихъ овсомъ или, такъ называемымъ, мѣсивомъ. Мѣстные цѣны лошадей этого типа отъ 20 до 40 рублей за голову.

Несравненно лучшими представляются лошади, которыя, независимо отъ полевыхъ работъ, употребляются крестьянами въ извозъ (лошади второго типа). Такъ какъ большинство уѣздовъ Нижегородской губерніи и притомъ самыя плодородныя удалены отъ желѣзной дороги, то извозъ, въ особенности зимній, здѣсь весьма распространенъ. Главный предметъ извоза—хлѣбъ въ большомъ количествѣ направляется на пристави по рѣкѣ Сура въ Симбирской губерніи и на волжскую пристань—Лысково Макарьевского уѣзда; большіе обозы направляются также, съ открытіемъ зимняго пути, въ Муромъ и Владиміръ съ льянымъ сѣменемъ, пенькою и проч., а также въ Москву съ битымъ мороженымъ мясомъ, гусями и т. п. Лѣтомъ во время нижегородской ярмарки происходитъ довольно значительная доставка на лошадяхъ товаровъ во внутренніе,

удаленные от Волги, уезды Нижегородской, Симбирской и Пензенской губерний. Извозом занимаются крестьяне, пользующиеся относительным благосостоянием и имеющие возможность содержать в исправности более ценных лошадей. В большинстве случаев лошади, употребляемые в извоз, приобретаются крестьянами на ярмарках и базарах, ценою от 40 до 100 рублей, из числа более удавшихся своими качествами выкормков преимущественно местного производства; они отличаются хорошими спинами, длинным крестцом, более развитым костяком и лучшим экстерьером вообще.

Третий тип представляет крупный улучшенный сорт лошадей, выращиваемых во многих больших селах крестьянами-охотниками, большей частью местного, уже много лет ведущейся, породы или же происходящих от случки с жеребцами Починковской заводской конюшни. Лошади эти ведут свое начало от купленных крестьянами по дешевым ценам маток при распродажѣ помѣщичьихъ заводовъ по уничтоженіи крѣпостного права, а также от улучшеній, въ прежнее время, случкой крестьянскихъ матокъ съ помѣщичьими жеребцами упряжного сорта; лошади эти вообще рослыя, по преимуществу гнѣдые, съ хорошими спинами, правильными ногами, костисты и цѣнятся от 100 до 300 руб. за голову; жеребцовъ этого сорта крестьяне продаютъ на ярмаркахъ, а на кобылахъ работаютъ. Жеребята воспитываются удовлетворительно, получают по отъемѣ отъ матки зерновой кормъ, и жеребчики пасутся табунами отдѣльно отъ кобылокъ; но нѣкоторые крестьяне начинаютъ очень рано пользоваться молодыми лошадьми: такъ, нѣрѣдко бываетъ, что на годовикахъ уже боронуютъ, а трехлѣтки поступаютъ въ соху и несутъ постоянныя работы. Починковская заводская конюшня своими жеребцами значительно улучшила крестьянскихъ лошадей уѣздовъ Сергачскаго и Лукояновскаго и частью Араамасскаго, Книгининскаго и Ардатовскаго. Но такъ какъ составъ конюшни весьма разнохарактеренъ и на одинъ и тотъ же пунктъ годъ за годомъ поступаютъ жеребцы разнородныхъ породъ, то отъ казенныхъ жеребцовъ не вырабатывается особаго общаго типа, хотя результатъ отъ случки съ этими жеребцами весьма благоприятный. Въ этомъ отношеніи въ ряду остальныхъ уѣздовъ Сергачскій занимаетъ первое мѣсто; въ немъ наибольшее число матокъ, слученныхъ съ казенными жеребцами; но независимо этого довольно распространена случка съ жеребцами частными, и нѣкоторые крестьяне-аферисты покупаютъ жеребцовъ, которыхъ затѣмъ пускаютъ въ общественную случку; впрочемъ, послѣднее не всегда приноситъ пользу, такъ какъ въ большинствѣ случаевъ отъ частыхъ садокъ жеребцы скоро истощаются, а это, конечно, не можетъ благоприятно отражаться на получаемомъ отъ такихъ жеребцовъ приплодѣ.

Что касается землевладѣльческихъ и городскихъ лошадей, то онѣ большей частью лучше крестьянскихъ, — между ними замѣчается болѣе процентъ высокорослыхъ, виднѣе сложенныхъ, болѣе сильныхъ и породистыхъ, хотя многія изъ нихъ уступаютъ выносливостью лошадямъ крестьянскимъ.

По количеству лошадей на 1 кв. версту первое мѣсто занимаетъ у. Сергачскій—12,7, за нимъ идутъ уѣзды: Книгининскій—11,3, Нижегородскій—10,6, Лукоянскій—9,1, Васильскій—8,7, Араамасскій—8,3, Горбатовскій—5,6, Ардатовскій—4,1, Балахинскій—3,3 и Макарьевскій—3,0, а послѣднее мѣсто принадлежитъ уѣзду Семеновскому—2,3. Лошадей ростомъ въ 2 аршина и выше наиболѣе въ уѣздѣ Книгининскомъ—58,3% общаго числа головъ рабочаго возраста, а наименѣе въ Лукояновскомъ—28,8%; малорослыхъ же, не достигающихъ 1 аршина 14 вершковъ, наиболѣе въ Ардатовскомъ у.—22,7%, а наименѣе въ Горбатовскомъ—3,2%; среднимъ же числомъ по губерніи высокорослыхъ лошадей оказывается 40,3%, ростомъ отъ 1 арш. 14 вер. до 2 арш.—46,3% и, наконецъ, недомѣрковъ только 13,3%. Наибольшій процентъ безлошадныхъ крестьянскихъ дворовъ получился въ Горбатовскомъ у. (45,3%), гдѣ на 1 лошадинъ дворъ приходится 1,7 лош.; наименьшій процентъ безлошадныхъ дворовъ въ Васильскомъ у. (19,3%), въ которомъ на 1 дворъ приходится лошадей 2,1; въ прочихъ уѣздахъ безлошадныхъ дворовъ отъ 21,3% (въ у. Лукояновскомъ) до 38,1% (въ Ардатовскомъ), а лошадей на одинъ дворъ отъ 1,3 (Семеновскій у.) до 2,3 (Сергачскій и Книгининскій). Средній по губерніи процентъ безлошадныхъ дворовъ—30,3, а число лошадей на одинъ дворъ—1,3.

Сравнительно невысокое среднее по губерніи число лошадей на одинъ дворъ и довольно значительный процентъ безлошадныхъ дворовъ объясняется главнымъ образомъ тѣмъ, что, вслѣдствіе малоземелья и плохихъ урожаевъ, многіе крестьяне, особенно въ сѣверныхъ уѣздахъ Балахинскомъ,

Семеновскомъ и Макарьевскомъ, перестаютъ заниматься хлѣбопашествомъ и обращаются къ разнымъ отхожимъ промысламъ, при которыхъ лошадь не нужна; затѣмъ многіе крестьяне по недостатку корма продаютъ лошадей на зиму, а весной снова ихъ покупаютъ.

Количество кобылъ отъ общаго числа лошадей составляетъ въ среднемъ по губерніи у сельскихъ обществъ 30,5% и у землевладельцевъ 25,7%, а процентъ малолѣтокъ достигаетъ у первыхъ 22,6 и у вторыхъ 28,3; наибольшее число малолѣтокъ оказывается у крестьянъ въ у. Сергачскомъ (30,5%), затѣмъ въ Княгининскомъ (27,6%) и въ Лукояновскомъ (25,2%); въ экономіяхъ землевладельческихъ высшій процентъ малолѣтокъ (отъ 34,6 до 28,3) получился въ уѣздахъ: Лукояновскомъ, Сергачскомъ, Васильскомъ и Княгининскомъ.

Изъ болѣзней сибирская язва бываетъ почти ежегодно въ нѣкоторыхъ волостяхъ уѣздовъ Нижегородскаго, Ардатовскаго, Арзамасскаго, Васильскаго и Сергачскаго, но вообще въ небольшихъ размѣрахъ; затѣмъ можно указать на чуму, чесотку, паршъ, опухоль горла и разныя другія болѣзни, происходящія отъ плохого корма и содержанія, но все эти болѣзни бывають въ малой степени. Въ Нижегородскомъ уѣздѣ въ селѣ Федкино съ 1879 года на лошадяхъ стали появляться нарывы, преимущественно на головѣ, холкѣ и плечахъ; нарывы эти, созрѣвши, сами собой вскрываются и изъ нихъ вытекаетъ 1½ или 2 лѣтъ постоянно сочится гнойная матерія.

Конокрадство развито довольно сильно только въ уѣздѣ Семеновскомъ, въ прочихъ же уѣздахъ оно незначительно и притомъ во многихъ волостяхъ вовсе не существуетъ. Въ Сергачскомъ уѣздѣ нѣсколько лѣтъ тому назадъ конокрадство было весьма развито, но съ тѣхъ поръ, какъ по приговорамъ сельскихъ обществъ было послано нѣсколько семействъ конокрадовъ въ Сибирь, оно прекратилось и лишь въ послѣднее время, съ отмѣной права обществъ ссылатъ и задерживать ссылаемыхъ лицъ тотчасъ же по составленіи приговора, начало снова развиваться. Уводить лошадей болѣею частью съ пастбищъ, гдѣ онѣ пасутся почти безъ всякаго присмотра или хотя и съ присмотромъ, но ненадежныхъ пастуховъ; покражи совершаются преимущественно осенью, причемъ конокрадами бывають чыгане, татары, а изъ русскихъ лошадные барышники.

Ярмарки и базары. Конское населеніе губерніи пополняется преимущественно мѣстными лошадьми, а также приводимыми изъ губерній: Орловской, Тамбовской, Пензенской, Симбирской, Витской, Костромской, Владимірской и другихъ.

Въ предѣлахъ Нижегородской губерніи существуютъ слѣдующіе конскіе базары и ярмарки:

Нижегородскій уѣздъ: въ г. *Нижнемъ-Новгородѣ*—а) въ день Вознесенія, б) ивановская съ 24 іюня три дня и в) макарьевская съ 25 іюля по 5 сентября—на послѣднюю приводятся лошади мѣстныя и, хотя не особенно много, но разныхъ породъ изъ Орловской, Тамбовской и Симбирской губерній, а также косяки стѣнныхъ и низовыхъ лошадей; первыя двѣ ярмарки слабѣе третьей. Кроме того, въ Нижнемъ-Новгородѣ торговля мѣстными лошадьми производится на базарахъ по средамъ и пятницамъ. Въ с. *Пальцѣ* 29 іюня—приводится до 500 гол.; въ д. *Оранскѣ* 23 іюня—приводится до 300 гол.; въ с. *Спасѣ-Зеленыхъ-Горахъ* 15 августа—приводится до 200 гол.; въ с. *Полночѣ* 8 іюля—приводится до 100 гол.; въ с. *Борисовѣ*—а) въ первый понедѣльникъ по Пасхѣ и б) 1 октября; въ сс. *Толмачевѣ* 23 іюня и *Новомѣ* 20 іюля—приводится до 50 головъ на каждую. Сверхъ того существуютъ еще конскіе базары въ с. *Борисовѣ*, куда приводить до 50 головъ, въ сс. *Долгомѣ Константиновѣ* и *Подлесовѣ*. Приводимыя на все ярмарки (кроме первыхъ трехъ) и базары лошади—мѣстныя изъ ближайшихъ частей уѣзда.

Ардатовскій уѣздъ: въ г. *Ардатовѣ* 20 іюля; въ сс. *Стежковѣ*—а) на Вознесенье и б) 1 іюля. *Ичаловѣ* 24 мая и *Начосовѣ* 23 іюля—на всѣхъ этихъ ярмаркахъ и базарахъ продаются лошади преимущественно изъ ближайшихъ мѣстностей Ардатовскаго же уѣзда; приводъ лошадей изъ другихъ уѣздовъ, хотя и бываетъ, но въ небольшомъ количествѣ.

Арзамасскій уѣздъ:—продажа лошадей, исключительно мѣстныхъ, производится на базарахъ и ярмаркахъ въ г. *Арзамасѣ* и въ сс. *Собакино*, *Смирново*, *Аратѣ* и *Васю*.

Балахонскій уѣздъ: специальныхъ конскихъ ярмарокъ нѣтъ, но покупка лошадей производится

на базарахъ въ торговыхъ селахъ *Городицъ* по субботамъ и *Пурехъ* по четвергамъ; на эти базары приводятся, преимущественно въ зимнее время, не только мѣстные лошади, но и изъ губерній Тамбовской (Козловскаго уѣзда), Вятской, Симбирской и Владимірской, съ дуниловскихъ заводовъ, болышею частью жеребита до 4-хъ-лѣтняго возраста.

Васильскій уѣздъ: базары въ сс. *Спаскомъ*, *Троицкомъ*, *Сумкалѣ*, *Воротынецъ* и *Юриинъ*; въ с. Воротынецъ приводятся, кромѣ мѣстныхъ, небольшое количество лошадей изъ уѣздовъ Сергачскаго и Макарьевскаго, а также и изъ Симбирской губерніи; на прочихъ базарахъ торговля производится исключительно мѣстными лошадьми.

Горбатовскій уѣздъ: торговля лошадьми самая незначительная; на базары и ярмарки, изъ коихъ болѣе значительныя въ селахъ *Павлово* и *Богородскомъ*, лошади приводятся для продажи изъ окрестныхъ деревень простой крестьянской породы, изъ другихъ же мѣсть (Ниженской губерніи преимущественно) приводъ бываетъ очень небольшой.

Княгининскій уѣздъ: специальныхъ конскихъ ярмарокъ и базаровъ нѣтъ, но на существующихъ общихъ базарахъ въ селеніяхъ *Большомъ Мурашкинѣ*, *Бутурлинѣ*, *Пьянскомъ Перевозѣ* и въ которыхъ другихъ производится торговля лошадьми мѣстными, привода же изъ другихъ уѣздовъ и губерній, за самыми незначительными исключениями, не бываетъ.

Лукояновскій уѣздъ: въ г. *Лукояновѣ*, въ с. *Никитинѣ*, въ зашт. г. *Починкахъ*—а) въ день Вознесенія и б) на первой недѣлѣ петрова поста—на двѣ послѣднія ярмарки приводятся до 300 головъ. Кромѣ того торговля лошадьми производится еще еженедѣльно на базарахъ въ названныхъ городахъ и въ селѣ *Маресевѣ*—торгъ почти исключительно мѣстными лошадьми.

Макарьевскій уѣздъ: торговля лошадьми производится только на еженедѣльныхъ базарахъ въ селахъ *Работкалѣ*, *Чернухѣ*, *Мукомѣ* и *Воскресенскомъ*; значительной торговли не бываетъ; лошади приводятся мѣстныя, недорогія, употребляемыя въ обыкновенномъ крестьянскомъ хозяйствѣ; лишь на базары въ селѣ Воскресенскомъ приводятся лошади, кромѣ мѣстныхъ, и изъ смежныхъ уѣздовъ.

Семеновскій уѣздъ: продаются и покупаются лошади исключительно мѣстныя на базарахъ въ г. *Семеновѣ* по четвергамъ и въ сс. *Линевѣ*, *Кайтоуровѣ* и *Холломѣ*; изъ этого уѣзда главнымъ образомъ для покупки лошадей крестьяне отправляются на ярмарки въ Нижній-Новгородъ и село Урень Костромской губерніи.

Сергачскій уѣздъ: продажа лошадей производится преимущественно на базарахъ въ селеніяхъ *Пожарскомъ*, *Адашевѣ* и *Гашинѣ*, куда приводятся лошади мѣстныя и изъ другихъ уѣздовъ, особенно весной.

Случайные пункты, за исключеніемъ Балахнинскаго и Семеновскаго, устраивались за послѣднее десятилѣтіе во всѣхъ уѣздахъ губерніи, изъ коихъ Сергачскій, Лукояновскій и Ардатовскій пользовались казенными жеребцами ежегодно, Арзамасскій впродолженіе 9, Княгининскій—7, Нижегородскій—5 и Васильскій—3 лѣтъ; въ уѣздахъ же Горбатовскомъ и Макарьевскомъ пункты были по одному разу. Наибольшее число покрытыхъ казенными жеребцами кобыль, какъ уже выше было упомянуто, оказывается въ у. Сергачскомъ—6.551, въ которомъ и случка была самой успѣшною, такъ какъ въ среднемъ на одного жеребца въ годъ пришлось 21,3 коб.; затѣмъ въ Лукояновскомъ у., въ предѣлахъ коего (въ зашт. г. Починкахъ) расположена Починковская заводская конюшня, съ казенными жеребцами было случено 3.213 коб., въ среднемъ на одного жеребца по 15,3 коб.; наконецъ, въ уѣздахъ Ардатовскомъ и Арзамасскомъ число слученныхъ кобыль достигаетъ цифръ 1.399 и 1.209, а въ остальныхъ оно колеблется отъ 461 (Княгининскій) до 52 коб. (Горбатовскій у.). Общій итогъ покрытыхъ за все время на пунктахъ кобыль составляетъ 13.619 или на одного жеребца въ годъ по 18,3 коб. Но сверхъ того число жеребцовъ, бывшихъ въ Нижегородской губ. въ арендномъ содержаніи, довольно значительно и составило въ годъ отъ 5 до 18; за все же десятилѣтіе частныя лица воспользовались 94 жеребцами.

Въ Починковской заводской конюшнѣ, самой значительной изъ всѣхъ существующихъ конюшенъ, до 1882 г. содержалось ежегодно по 162 жер., а съ этого времени, за отдѣленіемъ изъ нея 25 жер.

для устроеннаго въ Ярославской губ. постояннаго отдѣленія, въ ней содержится 136 жер. Пункты отъ Починковской конюшни устраивались въ губерніяхъ: Нижегородской, Пензенской, Симбирской, Казанской и Костромской.

Конскихъ заводовъ въ губерніи числится 41 съ 136 жер. и 1.014 матками; большее число заводовъ въ у. Лукояновскомъ—14, въ которыхъ содержится 42 ж. и 492 м., и въ у. Сергачскомъ—9 съ 63 ж. и 268 м.; затѣмъ въ 7 уѣздахъ число заводовъ колеблется отъ 6 до 1, а въ уѣздахъ Нижегородскомъ и Семеновскомъ, по свѣдѣніямъ Главнаго Управленія, заводовъ не значится. Крупнѣйшими оказываются заводы: маркизы А. Ф. Монтеземоло въ у. Лукояновскомъ (10 жер. и 71 матка рыс. и раб.), П. И. Приклонскаго въ у. Сергачскомъ (5 ж. и 54 м. верх. англо-арабскихъ и рабочихъ башк. пор.), С. С. Зыбина два упряжныхъ завода: въ у. Макарьевскомъ (4 ж. и 30 м.) и Васильскомъ (2 ж. и 40 м.); изъ рысистыхъ наиболѣе извѣстны заводы Д. И. Папютина и М. В. Столыпина въ у. Лукояновскомъ.

Новгородская губернія.

Общее число лошадей Новгородской губерніи выражается въ цифрѣ 264.540, распредѣлившихся по владѣльцамъ слѣдующимъ образомъ: сельскимъ обществамъ принадлежать 247.570 лошадей, землевладѣльцамъ 14.110 и горожанамъ—2.860. На 100 человекъ населенія среднимъ числомъ по губерніи приходится 23, а на одну квадратную версту—2,4 лш.

При распредѣленіи общаго числа лошадей и отношенія ихъ къ населенію и пространству по уѣздамъ, можно замѣтить, что цифры эти являются болѣе значительными въ южной части губерніи и меньшими въ сѣверныхъ и восточныхъ уѣздахъ, какъ видно изъ слѣдующей таблицы:

У ѣ з д а.	Общее число лошадей.	На 100 чел.		У ѣ з д а.	Общее число лошадей.	На 100 чел.	
		На 1 кв. вер. населенія приходится лошадей.	приходится лошадей.			На 1 кв. вер. населенія приходится лошадей.	приходится лошадей.
Деминскій . .	24.613	5,6	37,6	Череповецкій . .	22.390	3,0	10,3
Старорусскій . .	43.172	4,9	24,2	Устюженскій . .	20.626	1,8	25,2
Валдайскій . .	24.783	4,0	29,0	Кирилловскій . .	20.432	1,3	20,6
Боровичскій . .	32.076	3,4	24,3	Тихвинскій . .	17.178	1,0	21,1
Крестецкій . .	22.067	2,7	29,3	Беловерскій . .	12.855	0,3	18,3
Новгородскій . .	24.348	2,6	16,6				

Рѣзко отдѣлившись отъ прочихъ какъ по конской населенности, такъ равно и по отношенію числа лошадей къ жителямъ, стоитъ у. Деминскій, а за нимъ слѣдуетъ у. Старорусскій, въ которомъ абсолютное количество лошадей наибольшее въ губерніи, но по отношенію послѣднихъ къ населенію онъ занимаетъ шестое мѣсто. Объясненіе такому явленію можно отчасти найти въ томъ, что зажиточные крестьяне Деминскаго уѣзда отправляются въ Тамбовскую, Калужскую и Московскую губерніи для закупки лошадей, изъ которыхъ небольшая часть сбывается ими въ своемъ уѣздѣ, а остальныхъ продаютъ въ Старой Руссѣ; бывающія же въ этомъ городѣ двѣ ярмарки представляются довольно значительными и служатъ пунктомъ пріобрѣтенія лошадей не только для Новгородской, но и другихъ губерній.

Переходя къ разсмотрѣнію данныхъ о ростѣ лошадей, оказывается, что въ общемъ итогѣ получилось 17,8% рослыхъ лошадей (2 арш. и выше), 44,3% отъ 1 арш. 14 вер. до 2 арш. и 37,8% недомѣрковъ; на первомъ мѣстѣ въ этомъ отношеніи стоитъ у. Новгородскій, въ которомъ лошадей рослыхъ имѣется 35,8% и средняго роста 48,1%; за нимъ слѣдуетъ у. Череповецкій, въ которомъ соответственныя цифры представляютъ 24,4% и 49,5%; въ уѣздахъ Старорусскомъ, Устюженскомъ, Кири-

ловскомъ, Бѣлозерскомъ и Тихвинскомъ число лошадей 1 арш. 14 вер. и выше колеблется отъ 63,0% до 70,2%, въ Крестецкомъ и Боровичскомъ уѣздахъ такихъ лошадей оказывается свыше 50% и только въ двухъ уѣздахъ Валдайскомъ и Демянскомъ недоумѣрковъ получилось нѣсколько болѣе 50%.

Распределение кобылъ и жеребцовъ въ Новгородской губерніи крайне неравномерно собственно у крестьянъ: въ уѣздахъ Новгородскомъ, Старорусскомъ, Демянскомъ и Череповецкомъ среднее число кобылъ на одного жеребца колеблется отъ 11,4 до 17,9, въ у. Крестецкомъ составляетъ 27,2, а въ прочихъ уѣздахъ превышаетъ 58, доходя до 131,2 въ у. Боровичскомъ; въ среднемъ же по губерніи это отношеніе равно 28,4. У землевладѣльцевъ количество кобылъ, приходящееся на одного жеребца, составляетъ по губерніи 4,0 и въ частности по уѣздамъ не превышаетъ 9,4, за исключеніемъ одного у. Бѣлозерскаго, гдѣ число это достигаетъ 25,4. Не смотря на столь удовлетворительное отношеніе кобылъ къ жеребцамъ, количество малолѣтокъ у землевладѣльцевъ весьма незначительно: въ итогѣ получилось ихъ 18,1% отъ общаго числа лошадей и только въ трехъ уѣздахъ Устюженскомъ, Демянскомъ и Кирилловскомъ оказывается около 25% малолѣтокъ, въ прочихъ же уѣздахъ количество ихъ не достигаетъ 1/3 общаго числа лошадей. У сельскихъ обществъ отношеніе это еще ничтожно, такъ какъ въ среднемъ по губерніи оно составляетъ 16,4%, а максимумъ его равенъ 21,6% въ у. Кирилловскомъ. Что же касается отношенія кобылъ къ общему числу головъ, то у землевладѣльцевъ оно представляетъ 22,6%, а у сельскихъ обществъ 30,1%.

Безлошадныхъ крестьянскихъ дворовъ въ губерніи оказалось 15,8%, причемъ колебанія простираются отъ 10,2% (въ у. Демянскомъ) до 22,8% (въ у. Новгородскомъ); въ среднемъ выводъ на одинъ лошадин дворъ приходится 1,7 лш., максимумъ этого отношенія (2,2) получается въ томъ же Демянскомъ у., а минимумъ (1,2) въ у. Череповецкомъ.

Всѣ вышеприведенныя цифровыя данныя указываютъ, что собственнаго, правильнаго коневодства въ губерніи Новгородской нѣтъ, почему и мѣстнаго особеннаго типа лошадей не существуетъ; рабочею же силою служатъ крестьянская, такъ называемой, обыкновенной русской породы лошадь, которая болѣею частью мелка, малосильна, вяла и истощена по причинѣ скудости и недоброкачества кормовыхъ средствъ, оставяющихъ желать многого. Лѣтомъ лошади довольствуются подножнымъ кормомъ, но вслѣдствіе преобладанія во многихъ мѣстностяхъ на поляхъ осоки, бѣлоуса и другихъ вредныхъ травъ, получается грубый, трудно варимый кормъ, въ силу чего въ болѣзняхъ sporadическихъ замѣчается у лошадей преобладаніе желудочно-кишечныхъ расстройствъ, влекущихъ за собою развитіе малокровія и худосочія. За всѣмъ тѣмъ сборъ сѣна бываетъ иногда весьма ограниченный, и въ такихъ случаяхъ къ веснѣ кормъ отсутствуетъ совершенно. Въ Устюженскомъ уѣздѣ при неурожаѣ травъ жители на зиму сбываютъ лошадей, а весною платятъ за нихъ иногда свыше тѣмъ въ 1 1/2 раза дороже той цѣны, за которую продали. Изъ Новгородскаго уѣзда лучшее сѣно продается въ Петербургъ. Зимною кормъ лошади составляетъ сѣно, котораго, какъ уже упомянуто, въ большинствѣ случаевъ недостаточно, а также овесъ, который, впрочемъ, выдается только самыми зажиточными крестьянами; иногда употребляется, такъ называемый, бѣлый кормъ—овсяная солома съ примѣсью муки. Въ лучшемъ положеніи относительно кормовыхъ средствъ находится у. Бѣлозерскій.

Такимъ образомъ новгородская лошадь въ сущности получаетъ весьма скудный кормъ, а между тѣмъ трудъ отъ нея требуется сравнительно весьма большой: помимо обработки полей, которая болѣею частью производится сохами и лишь у нѣкоторыхъ помѣщиковъ плугомъ, крестьяне зимою промышляютъ извозомъ, предметомъ коего служатъ: доставка сѣна въ Петербургъ, возка дровъ и дѣса къ славянскимъ рѣкамъ и линіямъ желѣзныхъ дорогъ. Въ Демянскомъ уѣздѣ извозный промыселъ имѣетъ довольно широкое примѣненіе: кромѣ упомянутыхъ матеріаловъ жители здѣсь занимаются доставкой товаровъ торговцамъ, овса на пристави и по Молвотицкой волости перевозкой кожевеннаго товара въ Дерить и Псковъ изъ г. Осташкова; крестьяне Крестецкаго уѣзда отправляются въ Петербургъ для извоза; но особенно трудъ лошади эксплуатируется въ уѣздахъ Бѣлозерскомъ, Кирилловскомъ, Тихвинскомъ и Устюженскомъ, гдѣ лошади находятся въ работѣ круглый годъ: лѣтомъ на типѣ судовъ по пролегающимъ чрезъ названныя мѣстности каналамъ и славянскимъ рѣкамъ, зимою же производится перевозка

лѣсныхъ материаловъ, а изъ Кириловскаго уѣзда отправляются съ товарами въ Петербургъ, Москву и Вологду.

По выносливости на первомъ мѣстѣ стоятъ, разумѣется, лошади помѣщичьи, какъ пользующіея лучшимъ содержаніемъ; тѣмъ не менѣ крестьянская новгородская лошадь настолько сильна, что можетъ свободно везти лѣтомъ отъ 25-ти до 30 пудовъ въ продолженіе 6 часовъ безъ отдыха, зимою до 40 п., порожнякомъ же она бѣзвѣтъ 3 часа, по 8 верстъ въ часъ.

Домашній приплодъ въ Новгородской губерніи является результатомъ общихъ пастбищъ, гдѣ болѣею частью кобылы покрываются малолѣтками; вслѣдствіе этого мѣстныя лошади не могутъ отличаться доброкачественностью.

Между болѣзнями наибольшій вредъ приноситъ распространенная почти по всей губерніи сибирская язва; болѣе отъ нея страдаютъ уѣзды, въ которыхъ существуетъ тяга судовъ: такъ, болѣзнь эта значительна по рѣкѣ Шекенѣ въ Кириловскомъ и Череповецкомъ уѣздахъ, въ Бѣлозерскомъ по каналамъ и т. д. Кромѣ того въ Тихвинскомъ и Устюженскомъ уѣздахъ изрѣдка замѣчается чильчакъ или лихой.

Конокрадство большого вреда не наноситъ, такъ какъ случаи его не особенно часты; болѣе другихъ этому злу подверженъ у. Демянскій, причѣмъ конокрадами являются преимущественно цыгане.

Ярмарки и базары. Главнымъ источникомъ пополненія коневыхъ средствъ такимъ образомъ служатъ покупки на ярмаркахъ, которыя бывають:

Боровничскій уездъ: въ г. *Боровничихъ*—а) 15 сентября и б) 1 октября—на каждую приводится до 1.000 головъ, но торговля производится болѣею частью мѣстными лошадьми; весною въ г. Боровичи приводятся рабочія лошади изъ другихъ дальнихъ мѣстностей, преимущественно изъ Москвы и Козлова, всего до 100 головъ; въ м. *Шереловичихъ*—а) 25 марта и б) 25 декабря—на каждую приводится до 500 головъ.

Бѣлозерскій уездъ: при *Новозерскомъ монастырѣ*—алексѣевская съ 15 по 20 марта—приводится до 500 гол. по болѣею части крестьянскихъ, заводскихъ же хорошихъ лошадей бываетъ не болѣе 30 гол.

Кириловскій уездъ: въ г. *Кириловъ*—а) 9 июня, б) 15 августа и в) 21 ноября; въ *Казанской волости* 26 ноября при Рождественской Калынинской церкви. Кромѣ того на торжкахъ: *Волоколаминской волости* при Николаевской церкви ежедневно зимою—по субботамъ, лѣтомъ—по воскресеньямъ; *Толыцкой волости* при Калачской церкви зимой ежедневно по пятницамъ.

Крестецскій уездъ: въ г. *Крестцахъ*—нижегородская съ 15 по 23 сентября.

Старорусскій уездъ: въ г. *Старой Руссы*—а) крещенская, съ 6 января втеченіе четырнадцати дней—приводится до 2.000 гол., и б) сборная съ первой недѣли великаго поста, втеченіе двадцати дней—распродается до 1.500 головъ; на обѣ ярмарки лошади приводятся болѣею частью изъ среднихъ и южныхъ губерній; торговля мѣстными лошадьми незначительна.

Тихвинскій уездъ: въ г. *Тихвинъ*—а) сборная съ перваго воскресенья великаго поста, б) покровская съ 29 сентября—приводится до 150 и болѣе головъ мѣстной породы, возвратившихся съ тяги судовъ по Сызскому каналу, и в) рождественская съ 23 декабря.

Череповецскій уездъ: въ г. *Череповѣ*—а) сергіевская 25 сентября и б) георгіевская 26 ноября.

Случайные пункты въ Новгородской губ. устраняемы не были по причинѣ отдаленности ея отъ мѣстъ расположенія существующихъ конюшенъ, но для улучшенія сорта крестьянскихъ лошадей, по ходатайствамъ земствъ, въ безвозмездное пользованіе послѣднихъ Государственнымъ Коннозаводствомъ уступались каменные жеребцы, изъ коихъ въ настоящее время состоитъ на лицо 4: два рабочихъ и два рысистыхъ; первые находятся въ у. Старорусскомъ, а вторые въ Устюженскомъ.

Конскихъ заводовъ въ губерніи числится три, которые расположены въ уѣздахъ: Старорусскомъ—Э. М. Готскаго-Давидовича, Череповецкомъ—А. Т. Шитова и Кириловскомъ—Н. А. Богдановича; въ первомъ разводятся упряжной и рабочей сорты, а въ остальныхъ двухъ рысистая порода; общее число производителей въ этихъ заводахъ достигаетъ 11 жер. и 59 матокъ.

Олонецкая губернія.

Общее число лошадей Олонецкой губернии выражается в цифрѣ 69.799; по владѣльцамъ число это распредѣляется слѣдующимъ образомъ: у сельскихъ обществъ оказалось 67.551, у землевладѣльцевъ 972 и у городскихъ жителей 1.276. Среднимъ числомъ по губернии на 100 человекъ населенія приходится 21,6 лош. и въ частности по уѣздамъ значительнаго отклоненія въ данномъ случаѣ не замѣчается: крайними предѣлами въ этомъ отношеніи служатъ уѣзды Каргопольскій—25,1 и Лойденпольскій—17,6. Рассматривая густоту конскаго населенія Олонецкой губернии, оказывается, что на одну квадратную версту въ губернии приходится 0,3 лош.; по уѣздамъ это отношеніе выражается исключительно въ дробяхъ, причемъ наибольшей величины оно достигаетъ въ у. Каргопольскомъ—0,3 и наименьшей—въ у. Повѣнецкомъ—0,1. Но если бы даже принимать во вниманіе не всю площадь Олонецкой губ., значительная часть поверхности коей занята озерами, а только одну сушу, то въ этомъ случаѣ лишь въ двухъ уѣздахъ Петрозаводскомъ и Олонецкомъ отношеніе количества лошадей къ пространству достигаетъ 1,1 и 1,6, а въ остальныхъ или остается безъ измѣненія (Каргопольскій и Повѣнецкій уѣзды), или увеличивается только на 0,1 лош. (прочіе 3 уѣзда).

По отношенію къ росту перепись дала слѣдующія указанія: лошадей отъ 1 арш. 14 вер. до 2 арш. оказывается 48,7% всего количества головъ въ рабочемъ возрастѣ, 2 арш. и выше—13,9% и ниже 1 арш. 14 вер.—37,9%; въ уѣздахъ Олонецкомъ, Повѣнецкомъ и Лойденпольскомъ получилось отъ 70,5% до 69,9% лошадей ростомъ отъ 1 арш. 14 вер. и выше, а наименьшее число такихъ лошадей (52,9%) въ у. Вытегорскомъ.

Отношеніе числа жеребцовъ къ количеству кобылъ оказывается у сельскихъ обществъ крайне неблагоприятнымъ, именно, въ среднемъ выводѣ по губернии на одного жеребца приходится 98,3 коб., въ уѣздахъ же Пудожскомъ—159,1, Вытегорскомъ—134,3 и Петрозаводскомъ—131,1; самую меньшую цифру даетъ у. Лойденпольскій и то въ размѣрѣ 54,3 на жеребца. Между тѣмъ, по засвидѣтельствованію офицера, завѣдывавшаго переписью въ Олонецкой губ., для приплода крестьяне пользуются исключительно мѣстными жеребцами: поэтому кобылы неминуемо покрываются малолѣтками, чему, конечно, немало способствуютъ еще и общія пастбища. Дѣйствительно, не смотря на крайне незначительное число жеребцовъ, количество малолѣтокъ въ уѣздахъ Олонецкомъ и Петрозаводскомъ достигаетъ 28,8% и 26,1%, въ итогѣ оно составляетъ 21,8% и только въ двухъ уѣздахъ Лойденпольскомъ и Вытегорскомъ ниже $\frac{1}{3}$ общаго числа лошадей. Кобылы оказываются въ губернии 33,1%, а по уѣздамъ отношеніе это колеблется отъ 41,1% (въ у. Повѣнецкомъ) до 27,9% (въ у. Лойденпольскомъ).

Что касается землевладѣльцевъ, то входитъ въ разсмотрѣніе отношеній, получаемыхъ при сопоставленіи жеребцовъ и кобылъ, а также малолѣтокъ, не приходится ввиду крайне ничтожнаго количества лошадей: въ итогѣ у нихъ оказалось всего только 1,4% лошадей отъ общаго количества головъ, а изъ уѣздовъ въ одномъ лишь Лойденпольскомъ отношеніе это достигаетъ 4,1%; въ прочихъ оно колеблется отъ 1,8% до 0,7%.

Количество безлошадныхъ дворовъ у сельскихъ обществъ достигаетъ 15,3%, а по уѣздамъ колеблется отъ 21,1% (Олонецкій у.) до 6,6% (Пудожскій у.). Количество лошадей на одинъ дворъ довольно равномерно распредѣлено во всѣхъ уѣздахъ—отъ 1,3 (въ Петрозаводскомъ) до 1,3 (въ Лойденпольскомъ) и въ среднемъ выводѣ по губернии составляетъ 1,1. Недостатокъ корма вынуждаетъ крестьянъ держать только крайне необходимое число лошадей и притомъ болѣе мелкихъ.

Трудъ лошади находитъ себѣ огромное примѣненіе въ Олонецкой губ., гдѣ, помимо обработки полей, которая повсюду производится сохами и только въ у. Пудожскомъ отчасти косулями, онъ главнымъ образомъ выражается въ конскомъ промыслѣ: по Каргопольскому, Лойденпольскому и Вытегорскому уѣздамъ ло-

шадь большую часть года проводить вѣхъ дома и употребляются для перевозки преимущественно въ зимнее время лѣсныхъ матеріаловъ, а также рыбы и другихъ кладей отъ Бѣлаго моря къ С.-Петербургу, а лѣтомъ лошади послѣднихъ двухъ уѣздовъ проводятъ въ тягѣ судовъ по каналамъ Вытегорскому, Новолодожскому, Бѣлозерскому, Онежскому и р. Ковжѣ; послѣдній трудъ особенно обременителенъ и крайне изнуряетъ лошадей. Въ прочихъ уѣздахъ лѣтомъ лошади находятся дома, а извозомъ крестьяне занимаются исключительно въ зимнее время, доставляя грузы преимущественно отъ Бѣлаго моря къ С.-Петербургу, а въ Петрозаводскомъ уѣздѣ еще и желѣзную руду на заводы.

Преобладающими породами въ губерніи являются финская и шведская, которыя распространены въ уѣздахъ Лодейнополюскомъ, Олонецкомъ, Повѣнецкомъ, а также Петрозаводскомъ, за исключеніемъ волостей Тальвуйской и Великогубекой, гдѣ лошади преимущественно, такъ называемой, «финляндско-онежской породы»; въ Каргопольскомъ у. преобладаетъ заонежская порода, а крестьяне Вытегорскаго у. прибрѣтаютъ лошадей изъ предыдущаго, а также Кирилловскаго (Новгородской губ.) и Вологодскаго уѣздовъ. Вообще крестьянскія лошади весьма выносливы и въ большинствѣ случаевъ втиснуты въ ѣзду: въ сутки лошадь можетъ пройти 30—40 верстъ съ грузомъ отъ 20 до 40 пудовъ.

Не смотря на невыгодныя условія, въ которыя поставлена лошадь въ Олонецкой губ. (недостатокъ корма, тяжелый, часто изнурительный трудъ), она тѣмъ не менѣ по своей силѣ, выносливости и способности къ быстрой рыси представляетъ вполне соответствующій для службы въ артиллеріи сортъ, конечно, въ томъ случаѣ, когда по росту отвѣчаетъ требованіямъ отъ артиллерійской лошади, т. е. имѣетъ не менѣ 2 арш.; дѣйствительно, во время производства олонецкимъ губернскимъ инструкторомъ пробныхъ и повѣрочныхъ переписей, всѣ лошади, достигавшія этой мѣры, почти исключительно относились къ сорту артиллерійскому, а процентъ обозныхъ перваго разряда оказывался крайне незначительнымъ; между тѣмъ по всѣмъ остальнымъ губерніямъ количество обозныхъ лошадей почти всегда болѣе или менѣ преобладало надъ числомъ артиллерійскихъ.

Изъ болѣзней особенно распространены чесотка и, по мѣстному выраженію, «метлица» (лихой или чильчакъ) въ уѣздахъ Петрозаводскомъ и Повѣнецкомъ; въ Вытегорскомъ у. встрѣчается сапъ и сибирская язва, которая заносится сюда тяговыми лошадьми съ р. Шекены и Бѣлозерскаго канала Новгородской губ.; въ у. Пудожскомъ повсюду, хотя и не въ особенно значительной степени, распространена метлица, а въ волостяхъ Нижнекемской, Коловской и въ г. Пудожѣ бывають случаи сибирской язвы, которая иногда возникаетъ вслѣдствіе мѣстныхъ условій, но болѣею частью переходитъ изъ сосѣдняго Вытегорскаго у.; въ Лодейнополюскомъ у. замѣчается мышь, чесотка, а по временамъ сибирская язва; послѣдняя имѣетъ также мѣсто въ Рыпуншальской волости Олонецкаго у., въ которой кромѣ того распространена метлица; въ одномъ Каргопольскомъ уѣздѣ повальныхъ болѣзней нѣтъ.

Конюкрадство ни въ одномъ изъ уѣздовъ Олонецкой губ. не встрѣчается.

Ярмарки и базары. Мѣстами для покупки лошадей служатъ:

Каргопольскій уѣздъ: въ *Троицкомъ поюстьи*—приводятъ мѣстныхъ лошадей, а также изъ Вологодской губерніи.

Лодейнополюскій уѣздъ: въ с. *Оитъ*,—приводятся лошади мѣстныя и изъ Вологодской губ.

Олонецкій уѣздъ: въ г. *Олонць*—а) съ 8 по 16 сентября и б) съ 6 по 14 января; въ *Свирскомъ монастырѣ* и *Видлицяхъ* незначительныя ярмарки; въ Олоонецъ и Видлицы приводятъ лошадей изъ Финляндіи.

Повѣнецкій уѣздъ: въ с. *Шунтъ*—сборная.

Случайныхъ пунктовъ въ Олонецкой губ. не устраивалось ввиду отсутствія заводскихъ конюшенъ въ сѣверной половѣ Россіи.

Конскихъ заводовъ въ губерніи также не имѣется.

Оренбургская губернія.

Въ Оренбургской губерніи безъ Оренбургскаго казачьяго войска, не вошедшаго въ районъ военно-конской переписи 1882 года, насчитывается 558.596 лошадей, изъ коихъ сельскихъ обществамъ принадлежатъ 522.282 лощ., земледѣльцамъ 22.458 и городскимъ жителямъ 13.856 гол. На 100 чело-вѣкъ населенія приходится среднимъ числомъ 80,4 лощ., а на 1 кв. версту—6,3 гол.

Наибольшее абсолютное число лошадей представляетъ уѣздъ Челябинскій (226.846), а наименьшее—Троицкій уѣздъ (27.303). По расчету же на 100 жителей число лошадей болѣе значительно въ уѣздахъ Орскомъ—101,3 и Челябинскомъ—93,6, а за ними уже идутъ: Верхнеуральскій—73,1, Троицкій—64,1 и, наконецъ, Оренбургскій—64,1.

Среднее число кобыль, приходящихся на 1 жеребца, какъ у земледѣльцевъ, такъ и у крестьянъ, благоприятное: у первыхъ на 1 жеребца въ среднемъ выводѣ по губерніи приходится 3,2 коб.; уѣзды же въ этомъ отношеніи представляютъ такой порядокъ: Верхнеуральскій—на 1 жеребца 2,1 коб., Орскій—2,3, Челябинскій—2,7, Троицкій—2,9 и Оренбургскій—3,9. У сельскихъ обществъ среднимъ числомъ по губерніи на 1 жеребца приходится 4,1 коб., а въ уѣздахъ: Верхнеуральскомъ—3,2, Троицкомъ 3,9, Челябинскомъ—4,1, Оренбургскомъ—4,2 и Орскомъ—4,9. Не смотря, однако, на болѣе чѣмъ достаточное число жеребцовъ, малолѣтокъ въ губерніи оказалось относительно весьма немного, особенно у земледѣльцевъ: на 100 головъ общаго числа лошадей въ среднемъ выводѣ ихъ насчитывается всего 22,1 и только въ двухъ уѣздахъ Орскомъ и Оренбургскомъ получается 23,6% и 26,1%, а въ прочихъ трехъ уѣздахъ отношенія эти колеблются отъ 17,1 до 12,6. У сельскихъ обществъ процентъ малолѣтокъ нѣсколько значительнѣе и въ цѣлѣ по губерніи даетъ 30,6, представляя минимумъ (26,6) въ у. Оренбургскомъ; въ остальныхъ же уѣздахъ процентъ малолѣтокъ отъ 30,6 доходитъ до 32,2.

Лошади въ Оренбургской б. принадлежатъ къ породамъ башкирской и киргизской или представляютъ помѣсь тѣхъ и другихъ; въ небольшомъ количествѣ имѣются также лошади, происшедшія отъ случки матокъ названныхъ породъ жеребцами упраздненныхъ Оренбургской заводской конюшни и Оренбургскаго конскаго разсадника государственнаго Коннозаводства; имѣются продукты скрещиванія мѣстныхъ лошадей съ казачьими, а также съ лошадьми текинской породы; послѣдніе экземпляры, какъ скаковые, особенно рѣзвы и пермымы. Большая часть лошадей губерніи малорослы, но всѣ онѣ отличаются своею крѣпостью и выносливостью; въ среднемъ выводѣ по губерніи лошадей, имѣющихъ ростъ 2 аршина и выше, насчитывается 2% числа лошадей рабочаго возраста; наибольшее количество такихъ лошадей въ уѣздѣ Челябинскомъ 7,7%, а наименьшее—въ Орскомъ—3,3%. Среднее число лошадей въ губерніи ростомъ отъ 1 арш. 1 вер. до 2 арш. оказалось 27,3%, а количество головъ менѣе этой мѣры составляетъ 63,5%, причемъ такъ лошадей наименѣе въ Троицкомъ уѣздѣ—44,5%, а наиболѣе въ Орскомъ—71,7%.

У большинства жителей гунии лошади круглый годъ находятся дома. Обработка земли производится на лошадяхъ, преимущественно сабанами (родъ плуга); только у меньшинства жителей лошади употребляются въ извозъ въ зиме время и у нѣкоторыхъ зажиточныхъ крестьянъ земля обрабатывается волами, но такими же, какъ и у другихъ, сабанами. Значительные косяки молодыхъ лошадей имѣются у богатыхъ башкиръ, у которыхъ лошади круглый годъ пасутся на степяхъ; вслѣдствіе этого въ суровыя и сибжныя зимы поаетъ много лошадей отъ голода и холода. Смотря по особенностямъ уѣздовъ, въ лучшемъ видѣ (тѣлѣ) лошади находятся въ Оренбургскомъ уѣздѣ съ половины іюня до половины августа, въ Верхнеуральскѣ—въ мартѣ и апрѣлѣ, въ Орскомъ—съ половины іюня до сентября, въ Троицкомъ—крестьянскія и мѣстныя почти круглый годъ, а киргизскія тѣломъ, и въ Челябинскомъ уѣздѣ весной. Въ худшемъ же тѣ лошади бываютъ въ Оренбургскомъ, Орскомъ и киргизскомъ въ

Троицкомъ уѣздахъ зимою, въ Верхнеуральскомъ въ июль, августъ и сентябрь и въ Челябинскомъ лѣтомъ.

По конской населенности первое мѣсто въ губернии занимаетъ уѣздъ Троицкій, гдѣ на 1 кв. версту приходится 11,3 лошади, затѣмъ идутъ уѣзды: Челябинскій—10,4, Оренбургскій—7,3 и Верхнеуральскій 4,6 лошади, а послѣднее мѣсто принадлежатъ уѣзду Орскому—3,3 гол.

Средній по губернии процентъ безлошадныхъ крестьянскихъ дворовъ—10,1, а среднее число лошадей на 1 лошадиный дворъ—5,1; болѣе значителенъ процентъ безлошадныхъ дворовъ въ уѣздахъ Орскомъ и Верхнеуральскомъ, гдѣ ихъ насчитывается 18,8% и 17,2% общаго числа дворовъ; въ этихъ уѣздахъ на дворъ приходится 7,3 и 5,3 лошади; въ прочихъ уѣздахъ безлошадныхъ дворовъ оказалось: 10,4% въ Троицкомъ, 8,6% въ Оренбургскомъ и 6,6% въ Челябинскомъ, а лошадей на дворъ въ первомъ уѣздѣ 3,3, во второмъ 4,6 и въ третьемъ 5,6.

Изъ болѣзней на лошадяхъ въ Оренбургской губ. нерѣдко встречаются сажъ и лихой, а также весьма распространена инфлюэнца; при благоприятныхъ для развитія этой послѣдней болѣзни условіяхъ процентъ смертности очень значителенъ, чему немало способствуетъ отсутствіе какихъ бы то ни было предупредительныхъ мѣръ и особенно окончательная неумѣлость влѣдѣльцевъ обращаться съ больными животными: но приблизить къ ветеринарно-врачебному совѣту даже для болѣе богатыхъ хозяевъ крайне затруднительно, а иногда и вовсе не доступно, такъ какъ, при незначительномъ числѣ ветеринарныхъ врачей, этому еще препятствуетъ громадное протяженіе губернии. Сажъ и лихой крестьяне не считаютъ за особенно опасную болѣзнь, но въ послѣднее время начали уже отдѣлять здоровыхъ отъ больныхъ; тѣмъ не менѣе они продолжаютъ работать на сапатахъ лошадей, пока послѣднія въ силѣ и еще окончательно не изнурены, а затѣмъ продаютъ ихъ банкирамъ, которые, отбросивъ только голову и легкія, мясо такихъ больныхъ лошадей употребляютъ въ пищу.

Коневодство почти повсемѣстно развито въ довольно значительной степени, причемъ оно бываетъ чаще въ окрестностяхъ городовъ и въ мѣстностяхъ около банкирскихъ поселеній; менѣе развито коневодство въ Орскомъ уѣздѣ, гдѣ оно прежде хотя и было значительно, но въ послѣднее время уменьшилось.

Ярмарки и базары. Торговля лошадьми въ Оренбургской губерніи производится на слѣдующихъ базарахъ и ярмаркахъ:

Оренбургскій уѣздъ: на мѣновомъ дворѣ, находящемся близъ Ленбурга—сюда втеченіе всего лѣта пригоняютъ для продажи значительное количество киргизскихъ лошадей и въ небольшомъ числѣ лошадей изъ западной Сибири.

Верхнеуральскій уѣздъ: въ г. *Верхнеуральскъ* въ июнь и октябрь; въ станицахъ: *Манитной* въ июль, *Кизильской* въ декабрь и *Великопетровской* въ ноябрь—на всѣхъ этихъ ярмаркахъ торгуютъ мѣстными лошадьми.

Орскій уѣздъ: въ г. *Орскъ*, въ сел. *Юзукъ* съ 22 ноября до 1 декабря—на эти ярмарки, кромѣ мѣстныхъ лошадей, приводятся лошади съ киргизской стороны (стѣны), въ особенности въ Орскѣ.

Троицкій уѣздъ: въ г. *Троицкѣ* съ половины іюня до половины августа, въ время мѣновой торговли на мѣновомъ дворѣ: въ *Миасскомъ заводѣ* съ 5 по 12 мая; въ стан. *Кундрявинской* съ 23 октября 4 дня; кромѣ этихъ ярмарокъ, въ Миасскомъ заводѣ бывають базары 29 іюня и 21 ноября. Въ г. Троицкѣ торговля производится преимущественно лошадьми, привезенными изъ глубины степи, а въ прочихъ пунктахъ—мѣстными лошадьми.

Челябинскій уѣздъ: въ г. *Челябинскѣ*—а) 29 сентября—привозятся степныя киргизскія лошади, б) 9 мая—торгуютъ мѣстными лошадьми и в) 6 декабря—торгуютъ мѣстными лошадьми; въ с. *Куртамышѣ* 25 марта—пригоняются киргизскія лошади; въ стан. *Забурлово* 14 сентября—пригоняются киргизскія лошади; въ с. *Карачельскомъ*—а) 30 января, б) 23 іюня в) 26 октября—на всѣхъ этихъ ярмаркахъ торгуютъ преимущественно мѣстными лошадьми; въ с. *Чуякомъ*—а) 17 марта и б) 25 декабря—на обоихъ ярмаркахъ производится торговля преимущественно мѣстными лошадьми.

Случные пункты за послѣднее десятилѣтіе устраивались ежегодно въ числѣ отъ 2 до 5 въ Оренбургскомъ уѣздѣ, въ которомъ было случено всего 1.026 коб.; въ Орскомъ уѣздѣ въ 1874 и 1875 г.г. было по одному пункту и покрыто 54 коб.; въ прочіе три уѣзда казенныхъ жеребцовъ на пункты не высылались. Незначительное число пунктовъ въ Оренбургской губ. зависѣло отъ крайне ограниченнаго комплекта жеребцовъ (20) бывшей Оренбургской заводской конюшни, изъ коей, помимо Оренбургской, жеребцы посылались еще и въ Уфимскую губ. Съ упраздненіемъ въ 1881 году бывшаго Оренбургскаго разсадника, при коемъ состояла и заводская конюшня, жеребцы послѣдней перешли въ составъ Уфимской заводской конюшни, учрежденной съ 1 января 1882 г. съ комплектомъ въ 60 жер.

Ничтожный приводъ кобылъ къ казеннымъ жеребцамъ, которые въ среднемъ имѣли по 8,3 коб. въ годъ, слѣдуетъ объяснить главнымъ образомъ тѣмъ, что башкиры въ большинствѣ случаевъ избѣгаютъ ручную случку, практикуя постоянно косячный способъ разведенія лошадей. Поэтому, независимо пунктовъ, изъ Оренбургскаго разсадника одновременно было отпущено для раздачи башкирамъ до 40 жеребцовъ, которые поступили въ косяки.

Конскихъ заводовъ въ Оренбургской губ. по свѣдѣніямъ Главнаго Управленія имѣется два, изъ коихъ одинъ расположенъ въ Оренбургскомъ у., принадлежитъ купцамъ Дѣвьямъ и содержитъ 25 жер. и 250 матокъ; другой заводъ В. К. Покровскаго, съ 6 жеребцами и 50 матками, находится въ у. Челябинскомъ; въ первомъ разводятся упряжной и верховый сорта, а во второмъ упряжной сортъ частью рысистой породы.

Орловская губернія.

Общее число лошадей Орловской губерніи простирается до 536.142 головъ, изъ нихъ крестьянамъ принадлежатъ 461.661, на долю землевладѣльцевъ приходится 66.693 и, наконецъ, 7.788 гол. составляютъ собственность городскихъ жителей.

Густота конскаго населенія губерніи выражается въ количествѣ 13,6 лош. на квадр. версту; наиболѣе густонаселеннымъ является уѣздъ Ливенскій, въ которомъ приходится 16,8 лош. на квадр. версту, а минимумъ этого отношенія (7,3 на кв. версту) даетъ уѣздъ Брянскій. Вообще можно замѣтить, что Орловская губ. по конской населенности довольно рельефно дѣлится на двѣ части: западную (уѣзды Брянскій, Карачевскій, Трубчевскій, Сѣвскій, Дмитровскій и Кромскій), въ которой число лошадей на кв. версту не превышаетъ 12,3 гол. и только въ одномъ Кромскомъ у., составляющемъ переходъ отъ западной къ восточной группѣ, достигаетъ 13,6; въ послѣдней же, состоящей также изъ шести уѣздовъ, отношеніе это колеблется отъ 15,6 до 16,8. Почти обратно пропорциональнымъ является отношеніе лошадей къ жителямъ, именно, максимальныя цифры даютъ уѣзды Брянскій и Трубчевскій (39,2 и 38,6 на 100 человекъ); среднимъ же числомъ по губерніи на 100 жителей приходится 29,6 лош.

Абсолютное число лошадей по уѣздамъ распределяется въ слѣдующемъ порядкѣ: 83.995 — Ливенскій, 70.726 — Елецкій, 54.909 — Малоархангельскій, 44.654 — Брянскій, 43.999 — Сѣвскій, 41.064 — Трубчевскій, 40.942 — Орловскій, 37.333 — Бодховскій, 34.091 — Карачевскій, 32.600 — Мценскій, 26.844 — Кромскій и 24.985 Дмитровскій. Такимъ образомъ уѣзды Ливенскій и Елецкій рѣзко выдѣляются общимъ числомъ своихъ коневыхъ средствъ, но слѣдуетъ замѣтить при этомъ, что упомянутые уѣзды являются самыми плодородными частями губерніи.

Наибольшее относительное количество рослыхъ лошадей насчитывается, конечно, въ городахъ: такъ, на 100 головъ рабочаго возраста приходится лошадей ростомъ 2 арш. и выше: 43,4 въ городахъ, 29,6 у землевладѣльцевъ и 9,6 у сельскихъ обществъ; лошадей ниже 1 арш. 14 вер. у крестьянъ болѣе половины всего числа рабочаго возраста (69,6%), у землевладѣльцевъ почти половина (49,6%) и въ горо-

дахъ около трети (37,2%). Вообще въ губерніи оказалось лошадей ростомъ 2 арш. и выше—12,6%, отъ 1 арш. 14 вер. до 2 арш.—20,1% и недоушковъ 67,2%.

Относительно общаго числа лошадей у сельскихъ обществъ можно замѣтить, что оно стоитъ въ нѣкоторой зависимости отъ количества крестьянской земли: по крайней мѣрѣ, уѣзды Ливенскій, Елецкій и Малоархангельскій, владѣющіе наибольшимъ количествомъ пахатныхъ полей, сравнительно съ другими частями губерніи, обладаютъ значительно большею цифрой абсолютнаго числа лошадей, которое распределяется по уѣздамъ совершенно въ томъ же порядкѣ, какой получился выше, когда приводились общія уѣздныя цифры лошадей.

Въ среднемъ по губерніи на сто головъ общаго количества лошадей малолѣтокъ приходится 27,7, а наибольшій процентъ ихъ даютъ уѣзды Ливенскій, Елецкій и Малоархангельскій (отъ 32,5 до 28,5), въ которыхъ относительное число кобылъ также наибольшее въ губерніи—43,9% до 42,6%; вообще же у сельскихъ обществъ кобылъ оказалось 38,4%. Что касается отношеній послѣднихъ къ числу жеребцовъ, то въ среднемъ по губерніи на одного жеребца насчитывается 15,6 коб., причемъ особенно рѣзкихъ уклоненій по уѣздамъ не замѣчается, за исключеніемъ уѣзда Трубчевскаго, въ которомъ на жеребца приходится 34,6 коб.

На сто дворовъ насчитывается безлошадныхъ 23,4%; наибольшее число ихъ даетъ уѣздъ Орловскій (33,4%) и наименьшее Трубчевскій (14,8%). Среднимъ числомъ на одинъ лошадинъ дворъ приходится 2,5 лош., причемъ въ уѣздахъ Бряскомъ и Трубчевскомъ оно достигаетъ 3,2 гол.

Крестьянская лошадь въ Орловской губ. не отличается своей породой отъ обыкновеннаго типа лошадей этого сорта въ Россіи: притомъ она также малоросла и слабосильна, но вынослива. Лучшія лошади встрѣчаются въ южной и восточной частяхъ Орловскаго уѣзда, на югѣ Елецкаго и въ прилегающихъ къ нему мѣстностяхъ Ливенскаго уѣзда; худшія же оказываются въ уѣздахъ Бряскомъ, Сѣвскомъ и особенно Трубчевскомъ, въ которомъ обыкновенный грузъ для лошади составляетъ 15—20 пудовъ, тогда какъ во всѣхъ остальныхъ уѣздахъ лошадь везетъ 20—25 пудовъ на разстояніи 25 верстъ въ сутки.

Орловская губернія далеко не свободна отъ общихъ недостатковъ крестьянскаго коневодства Россіи, какъ, напр., ранняя случка, не стѣсненная близостью родства производителей, преждевременное употребленіе въ работу, плохое воспитаніе и т. п., каковыя явленія также и здѣсь служатъ причиною постепеннаго ухудшенія крестьянской лошади. Однако, въ мѣстностяхъ Орловскаго, Елецкаго и Ливенскаго уѣздовъ, гдѣ лошадей выращиваютъ для продажи, на воспитаніе послѣднихъ обращено должное вниманіе. Немалое значеніе въ этомъ случаѣ имѣютъ, конечно, устранимые здѣсь ежегодно случайныя пункты, дающіе крестьянамъ возможность пользоваться необходимыми для того жеребцами.

Переходя къ землевладѣльческимъ лошадямъ, слѣдуетъ замѣтить, что нисходящій порядокъ уѣздовъ по абсолютному числу ихъ значительно разнится отъ такового для крестьянскихъ лошадей, но и здѣсь удержали свое мѣсто первые три уѣзда: Елецкій, Ливенскій и Малоархангельскій, въ которыхъ, вслѣдствіе благоприятныхъ условій почвы, сосредоточены имѣнія наиболѣе крупныхъ землевладѣльцевъ губерніи.

По возрасту и полу помѣщичьи лошади распределяются слѣдующимъ образомъ: на сто головъ общаго числа лошадей въ губерніи приходится: 33,7 малолѣтокъ и 30,6 коб.; въ частности относительное число первыхъ только въ Бряскомъ, Трубчевскомъ и Дмитровскомъ уѣздахъ представляетъ отъ 19,1% до 27,1%, а во всѣхъ остальныхъ уѣздахъ выше 30%, достигая своего максимума (36,4%) въ у. Болховскомъ; процентъ же кобылъ колеблется отъ 22,6 (Брянскій) до 31,7 (Орловскій у.). При сопоставленій числа жеребцовъ и кобылъ оказывается, что послѣднихъ приходится по губерніи 5,3 на одного производителя, причемъ крайнихъ предѣловъ отношеніе это достигаетъ въ уѣздахъ: Бряскомъ—2,4, Орловскомъ и Ливенскомъ—6,7.

Географическія и климатическія условія губерніи вообще могутъ назваться благоприятными для разведенія лошадей, однако, плодородность почвы заставляетъ населеніе распахивать возможно большее количество земли въ ущербъ лугамъ, пользованіе которыми является менѣе выгоднымъ. Вслѣдствіе того кормовыя средства губерніи не обильны: такъ, даже самыя плодородныя уѣзды Елецкій, Ливенскій и Малоархангельскій до нѣкоторой степени терпятъ недостатокъ въ пастбищахъ, хотя въ уѣздахъ Мало-

архангельскомъ и Елецкомъ корма вообще достаточно, если не принимать во внимание случайныхъ обстоятельствъ. Что же касается Ливенскаго уѣзда, то въ той части его, которая обладаетъ лошадьми улучшенной русской породы, составяющими предметъ торга, недостатокъ кормовыхъ средствъ вызываетъ преимущественно увеличеніе цѣнности лошадей, хотя, конечно, не остается безъ вліянія и на невозможность расширенія коневодства до размѣровъ, могущихъ привлечь большее число покупателей. Въ части же уѣзда, въ которомъ не установилось промышленнаго коневодства, послѣднее существуетъ, вслѣдствіе недостатка корма, только въ той мѣрѣ, которая потребна для удовлетворенія собственныхъ нуждъ мѣстныхъ жителей. Въ остальныхъ уѣздахъ губерніи отсутствіе нужнаго количества луговъ замѣтно отражается на дѣлѣ коневодства: недостатокъ корма не позволяетъ крестьянину имѣть лишней лошади, почему малолѣтки не могутъ быть выдерживаемы непродовольственно до рабочаго возраста и употребляются для обработки полей часто уже по третьему году, что, конечно, пагубно отражается какъ на физическомъ развитіи, такъ въ дальнѣйшемъ и на получаемомъ отъ этихъ экземпляровъ приплодѣ. Въ Брянскомъ, напр., уѣздѣ не только не имѣется луговъ, которые давали бы достаточный запасъ сѣна на зиму, но и пастбища для подножнаго корма весьма скудны травой; овесъ сѣется въ самомъ ограниченномъ размѣрѣ и по преимуществу онъ пріобрѣтается покупкой изъ другихъ уѣздовъ. Вслѣдствіе вышеуказанныхъ причинъ наиболѣе питательнымъ является подножный кормъ, и дѣйствительно, орловская лошадь находится въ лучшемъ состояніи лѣтомъ и въ началѣ осени, не смотря на полевые работы, которыя и составляютъ главную часть ея труда. Обработка земли производится на лошадяхъ сохами; плугъ примѣняется пока только въ большихъ помѣщичьихъ хозяйствахъ Елецкаго, Ливенскаго и Малоархангельскаго уѣздовъ, а въ уѣздѣ Орловскомъ при посредствѣ плуга поднимаютъ обыкновенно новъ. Извозный промыселъ большихъ размѣровъ въ губерніи не имѣеть.

Особыхъ болѣзней на лошадяхъ въ губерніи не замѣчено.

Конскрадство мало развито въ уѣздахъ Брянскомъ, Ливенскомъ, Малоархангельскомъ и Мценскомъ. въ другихъ же довольно сильно, въ особенности въ Дмитровскомъ, гдѣ кража лошадей имѣетъ правильную организацію, центръ которой находится въ городѣ.

Конское населеніе Орловской губерніи пополняется преимущественно лошадьми мѣстнаго приплода, и изъ предѣловъ ея лошади выводятся за границу.

Ярмарки и базары. Продажа и покупка лошадей въ Орловской губ. производится на ярмаркахъ и базарахъ, которые бывають въ слѣдующихъ мѣстахъ:

Елецкій уѣздъ: въ г. *Ельня*—а) тихвинская съ 17 по 20 іюня и б) рождество-богородицкая съ 1 по 8 сентября—на первую приводится до 2000 гол. крестьянскаго сорта цѣною 15—200 р., средняя 50—60 руб. за голову, на вторую—до 3000 гол. того же сорта цѣною 20—400 руб. за голову; въ с. *Подворнольскомъ*—владимірская съ 20 по 22 мая—приводится лошади крестьянскаго сорта; въ с. *Тербуналъ*—вознесенская—начинается за 7 дней до Вознесенія и продолжается недѣлю—приводится лошади крестьянскаго и упряжнаго сортовъ; въ с. *Красной-Пальнѣ*—петропавловская 29 іюня—приводится до 300 гол. крестьянскаго сорта.

Случные пункты существовали въ 9-ти уѣздахъ Орловской губ., изъ коихъ одинъ только Елецкій имѣть ихъ ежегодно; въ Орловскомъ и Ливенскомъ пункты были по 9 лѣтъ, Болховскомъ—7, Малоархангельскомъ—6, Сѣвскомъ—5, Мценскомъ—3, Брянскомъ—2 и Дмитровскомъ—1 годъ; въ уѣздахъ Карачевскомъ, Кромскомъ и Трубчевскомъ пунктовъ не устраивалось; втеченіе десяти лѣтъ съ казенными жеребцами случено всего 4.176 кобылъ, причемъ на долю Елецкаго уѣзда приходится 1.386, Ливенскаго—785, Орловскаго—464 и Сѣвскаго—431 коб. Сверхъ того ежегодно бывали въ Орловской губерніи въ арендномъ содержаніи казенные жеребцы, число коихъ за все десятилѣтіе достигаетъ 34. Наконецъ, въ Малоархангельскій уѣздъ для устройства постояннаго отдѣльнаго случнаго пункта уступлено Государственнымъ Коннозаводствомъ 4 жеребца.

Конскихъ заводовъ, принадлежащихъ частнымъ лицамъ, въ Орловской губерніи насчитывается 86, въ которыхъ содержится 270 жер. и 1.855 мат.; большинство производителей принадлежитъ къ упряж-

ному сорту преимущественно рысистой породы, и только незначительное количество заводов производить рабочих и верховый сорта. За исключением Бринского, Дмитровского и Трубчевского, заводы расположены во всех остальных 9 уездах, из коих Ливенский и Елецкий имеют их 21 и 20, Малоархангельский и Болховский—11 и 10; затѣмъ въ двухъ уездахъ расположено по шести и въ двухъ по одному заводу. По употреблѣнью лошадей на рысистыхъ ипподромахъ выдается заводъ князя В. Д. Голицына, находящийся въ Сѣвскомъ уездѣ, а также заводъ А. А. Стаховича въ Елецкомъ у.; затѣмъ изъ рысистыхъ наиболее известны слѣдующіе заводы, расположенные въ уездахъ: Ф. А. Шереметева (Ливенскомъ), Н. В. Хруцова, Н. Н. Коротлева, С. А. Мерхелевичъ, А. М. Бакулина, В. А. Кирсанова, П. А. Красовскаго, Н. А. Хвостова, О. В. Чеботаревой (Елецкомъ), В. П. Нелюбова, Л. В. Карташова, А. Х. Изькова, А. В. Мацева (Малоархангельскомъ), П. Ф. Офросимова, Н. Н. Челищева (Сѣвскомъ), В. Н. Телѣгина, имѣющаго два завода въ Орловскомъ и Малоархангельскомъ уездахъ; въ некоторыхъ изъ помѣнанныхъ заводовъ, помимо чисто рысистой породы, производится и упряжной сортъ, а въ заводахъ гг. кн. Голицына и Офросимова къ рысистому сорту присоединены отчасти верховый; количество производителей въ перечисленныхъ заводахъ колеблется: отъ 2 до 9 жеребцовъ и отъ 7 до 53 матокъ.

Пензенская губернія.

Общее число лошадей Пензенской губерніи простирается до 377.275 головъ, изъ коихъ 345.285 принадлежатъ сельскимъ обществамъ, 26.236—землевладѣльцамъ и 5.754 оказались въ городахъ. Среднимъ числомъ по губерніи на квадратную версту приходится 11, и на сто человекъ населенія 28,7 лоп. За исключеніемъ у. Городищенскаго, въ которомъ на одну кв. версту насчитывается 6, лоп., прочіе уезды губерніи являются довольно равномерно заселенными лошадьми: такъ, максимумъ этого отношенія составляетъ 13, вѣ у. Пензенскомъ и минимумъ 11, вѣ у. Наровчатскомъ; отношенія же числа лошадей къ населенію колеблется отъ 36, (Чембарскій) до 23, гол. на 100 жителей (Наровчатскій).

Среди крестьянскихъ лошадей численное преобладаніе остается за кобылами, которыхъ насчитывается 147.703, тогда какъ мериновъ оказалось 98.931, а жеребцовъ 12.832; такимъ образомъ количество кобылъ отъ общаго числа лошадей составляетъ—42,7% по уездамъ процентъ ихъ болѣе 46,7 (въ Нижне-ломовскомъ) и менѣе—38, (въ Городищенскомъ). Несмотря на такое обиліе кобылъ, отношеніе ихъ къ жеребцамъ является довольно удовлетворительнымъ: на одного жеребца среднимъ числомъ приходится въ губерніи 11, коб., и въ отдѣльныхъ уездахъ число это очень незначительно уклоняется—отъ 9, до 14, вѣ. При такихъ сочетаніяхъ процентъ малолѣтокъ нельзя назвать особенно выгоднымъ, такъ какъ ихъ на 100 головъ общаго числа приходится только 24,8, причѣмъ наибольшая его величина составляетъ 29,3 (въ у. Мокшанскомъ), а наименьшая—14,3 (въ у. Городищенскомъ). Въ среднемъ выводѣ по губерніи на сто дворовъ приходится безлошадныхъ 19,7, а на одинъ лошадный дворъ насчитывается 2,2 лоп.; наиболѣе безлошадныхъ дворовъ (25,3%) даетъ уездъ Наровчатскій, а наименѣе (13,3%) получило ихъ въ у. Пензенскомъ.

У землевладѣльцевъ отношеніе кобылъ къ жеребцамъ еще благоприятѣе: въ среднемъ по губерніи на одного жеребца приходится 4,7 коб., безъ рѣзкихъ уклоненій по уездамъ. Процентъ кобылъ относительно общаго числа равняется 30,4, а малолѣтокъ оказывается 29,3%.

По отношенію къ росту перепись дала слѣдующіе результаты: лошадей рослыхъ (2 арш. и выше) въ Пензенской губ. имѣется 13,8%, отъ 1 арш. 14 вер. до 2 арш.—16,2% и ниже этой мѣры 70,0%. Наиболѣе лошадей ростомъ 1 арш. 14 вер. и выше встрѣчается въ уездахъ Инсарскомъ, Наровчатскомъ и Мокшанскомъ, гдѣ ихъ оказалось 42,2% до 40,3%, затѣмъ въ Нижне-ломовскомъ и Саранскомъ ихъ имѣется нѣсколько болѣе средняго вывода для губерніи (34,1% и 30,3%), а въ прочіихъ 5 уездахъ процентъ такихъ лошадей ниже 30.

Порода пензенских лошадей простая русская, рабочая, среднего достоинства: типъ ихъ въ губернии однороденъ: голова сухая, плеча мало, ребра достаточно, спина растягута, связка не удовлетворительна, задъ коротокъ и недостаточно широкъ. ноги за малымъ исключеніемъ очень хороши. При этомъ лошади довольно выносливы: обыкновенный грузъ составляетъ 25 пудовъ на разстояніи 25 верстъ въ сутки.

Лучшаго сорта лошади встрѣчаются въ волостяхъ Иссинской, Костыльиной, Никольско-Пестровской и Шешкеевской Иссарскаго уѣзда, гдѣ жеребятъ воспитываютъ на овсѣ, далѣе—въ волостяхъ Панжанской и Тезиковской Наровчатскаго уѣзда и въ Кишенской волости Нижеломовскаго встрѣчаются тяжелостяхъ губернии оно идетъ къ ухудшенію, причиною чего служатъ тѣ же обстоятельства, которыя вызываютъ подобное явленіе почти повсюду: плохое воспитаніе лошадей, вѣдѣніе незванія, невнимательности, а главное бѣдности крестьянъ, недостатокъ производителей, почему кобылы обгуливаются на общихъ пастбищахъ двухъ и трехлѣтними жеребчиками, такъ какъ, по достиженіи жеребцами 4-хъ-лѣтняго возраста, крестьяне ихъ выкладываютъ; затѣмъ кормовыя средства губернии далеко не достаточны, за исключеніемъ Саранскаго уѣзда, гдѣ однако въ кормахъ нѣтъ излишка, чтобы прокормить болѣе, чѣмъ наличное число лошадей; наконецъ, нѣкоторые крестьяне не занимаются вовсе хлѣбопашествомъ и, отдавая свои земли въ арендное содержаніе, окончательно уже не обращаютъ вниманія на лошадей.

Таково состояніе коневодства по даннымъ, собраннымъ во время самой переписи въ Пензенской губ., но нельзя не признать ихъ нѣсколько пессимистическими ввиду того, что цѣлый рядъ мѣръ къ улучшенію коневодства былъ принятъ Начальникомъ губернии А. А. Татищевымъ и, по его настоянію, уѣздными земствами, и мѣры эти не могли пройти безслѣдно.

Дѣйствительно, въ началѣ вступленія своего въ управленіе губерніею Тайный Совѣтникъ Татищевъ въ представленной имъ бывшему Главноуправляющему Государственнымъ Коннозаводствомъ покойному Генералъ-Адъютанту Гринвальду запискѣ «о коневодствѣ Пензенской губернии», между прочимъ, сообщалъ: «Наличная порода рабочей лошади годъ отъ году начала мельчать и выродилась въ жалкую, малорослую, безсилую кличку, едва таскающую соху—и эта-то жалкая порода совершенно прекращалась, ибо жеребята продавались татарамъ, что само собою вытекало изъ расчетовъ о невыгодности кормить плохого жеребенка»..... Но чтобы поднять такой низкій уровень пензенскаго коневодства, А. А. Татищевъ предложилъ всѣмъ очереднымъ земскимъ собраніямъ ассигновать нѣкоторую сумму для покупки племенныхъ жеребцовъ и размѣстить въ извѣстныхъ пунктахъ каждаго уѣзда, передавъ ихъ въ частныя руки съ большою или меньшею уступкою, но съ тѣмъ непремѣннымъ условіемъ, чтобы производители употреблены были въ случку съ крестьянскими лошадьми. Земства всѣхъ 10 уѣздовъ отнеслись къ этому предложенію сочувственно и ассигновали на покупку жеребцовъ 7.000 руб.

Далѣе, Губернаторъ воспользовался Высочайше утвержденнымъ, 31 октября 1864 г., положеніемъ о поощреніи частнаго коневодства выдачею владѣльцамъ жеребцовъ, обрацаемыхъ въ общественную случку, бронзовыхъ и цинковыхъ медалей, соединенныхъ съ правомъ на денежныя преміи отъ правительства; послѣдствіемъ близкаго ознакомленія съ этимъ распоряженіемъ правительства было то, что 40 лицъ согласились предоставить въ общественное пользованіе 49 производителей, изъ коихъ нѣкоторые и удостоены медалей.

Для руководства дѣломъ общаго улучшенія коневодства въ губернии была образована, съ разрѣшенія и утвержденія Главноуправляющаго Государственнымъ Коннозаводствомъ, особая совѣщательная комиссія, которою, помимо другихъ мѣръ, влѣвшихъ къ поднятію уровня коневодства, между прочимъ, было устроено зимнее конское состязаніе съ выдачею призовъ, пожертвованныхъ охотниками, и собрана потребная сумма на устройство постояннаго лѣтняго ипподрома, куда затѣмъ были переведены изъ зашт. г. Починокъ (Нижегородской губ.) правительственные призы на рысистыя испытанія, которыя продолжаютъ существовать и по настоящее время.

Видя заботы Начальника губернии и уѣздныхъ земскихъ собраній по улучшенію сорта мѣстныхъ лошадей, Главное Управленіе распорядилось высылкою на случай періодъ 1874 года 68 жеребцовъ, которые были распределены по 17 пунктамъ въ 9 уѣздахъ и покрыли всего въ этотъ годъ 1.107 кобылъ;

но не считая справедливымъ лишать пунктовъ тѣ губерніи, которыя, кромѣ Пензенской, постоянно пользовались казенными жеребцами Починковской заводской конюшни. Главное Управленіе вынуждено было съ слѣдующаго 1875 г. уменьшить число жеребцовъ на половину, а впоследствии, по представленію А. А. Татищева, уступило въ вѣдѣніе земства для устройства постоянныхъ отдѣльныхъ случайныхъ пунктовъ 9 казенныхъ жеребцовъ рабочаго сорта, изъ коихъ за смертью одного и выбраковкою другого, въ настоящее время состоитъ на лицо 7 жер.

Сознавая болѣе, что Государственное Коннозаводство, при всемъ своемъ желаніи, не можетъ снабдить губернію достаточнымъ количествомъ жеребцовъ, А. А. Татищевъ рѣшился дѣйствовать непосредственно на крестьянскія общества, именно, онъ предложилъ имъ замѣнить разгонныхъ мериповъ ¹⁾ жеребцами и обязать стойщиковъ на время случайнаго періода имѣть для разгона другихъ лошадей, а жеребцовъ предоставить въ общественное пользованіе съ платою отъ 50 коп. до 1 рубля съ матки. Крестьяне немедленно составили приговоры и вошли съ содержателями стойчныхъ лошадей въ соглашеніе, котораго достигли весьма легко или незначительной прибавкой къ прежней платѣ, или же увеличеніемъ на 2—3 года контрактнаго срока содержанія. Къ началу 1876 года число такихъ общественныхъ жеребцовъ простиралось уже до 825 головъ.

Чтобы поощрить крестьянское населеніе къ лучшему уходу за приплодомъ, получаемымъ отъ хорошихъ производителей, были устраиваемы Губернаторомъ, частію на собственные средства и главнымъ образомъ на счетъ ассигнованныхъ земскими собраніями суммъ, выставки и преміровка жеребятъ, рожденныхъ въ Пензенской губерніи.

Наконецъ, благодаря энергическому воздѣйствію всякому мѣропріятію, клонящемуся къ развитію и улучшенію коневодства въ губерніи, Тайному Совѣтнику Татищеву удалось достигъ того, что многія крестьянскія общества ввели у себя кастрацію жеребчковъ въ двухлѣтнемъ возрастѣ.

Особенныхъ болѣзней на лошадяхъ въ Пензенской губерніи не замѣчается, только въ уѣздахъ Городищенскомъ, Краснослободскомъ и Саранскомъ встрѣчается (изрѣдка) сибирская язва, и въ 1882 году вълѣдствіе сильной жары были случаи катарра желудка и воспаленія глазъ.

Конокрадство въ губерніи мало развито, за исключеніемъ уѣзда Пензенскаго.

Въ настоящее время конское населеніе Пензенской губерніи пополняется преимущественно собственнымъ приплодомъ, хотя лошади покупаются также на ярмаркахъ и базарахъ, причемъ, впрочемъ, приводъ изъ другихъ губерній незначителенъ.

Ярмарки и базары конскіе въ губерніи бываютъ:

Пензенскій уѣздъ: въ г. *Пензѣ*—а) на первой недѣлѣ по Пасхѣ, б) съ 24 іюня по 4 іюля и в) съ 1 по 15 декабря—приводятся лошади всѣхъ сортовъ.

Нижнеломовскій уѣздъ: въ г. *Нижнемъ-Ломоѣ*—а) въ маѣ, б) казанская съ 1 по 10 іюля—приводится до 300 головъ; въ с. *Голшницѣ*—такъ называемая, десятая въ іюнѣ—приводится до 50 головъ; въ с. *Головицкинѣ* въ пятницу на девятой недѣлѣ по Пасхѣ—приводится до 500 головъ.

Саранскій уѣздъ: въ г. *Саранскѣ*—съ 29 августа по 8 сентября—приводятся лошади верховаго, рысистаго и крестьянскаго сортовъ и степныя.

Чембарскій уѣздъ: въ г. *Чембарѣ*—на 10-й недѣлѣ по Пасхѣ, продолжается 4 дни.

Случайные пункты ввиду большого спроса на казенныхъ производителей, устраивались въ Пензенской губ. отъ Починковской и Саратовской заводскихъ конюшенъ (отъ послѣдней исключительно въ Чембарскомъ уѣздѣ), причемъ ежегодно пользовались ими уѣзды: Наровчатскій, Саранскій, Пензенскій и Чембарскій; затѣмъ въ Инсарскомъ у. пункты были втеченіе 8 лѣтъ, въ Нижнеломовскомъ у. — 3, Керенскомъ у. — 2, въ Краснослободскомъ и Мокшанскомъ уѣздахъ въ 1874 г. было по одному пункту. На всѣхъ пунктахъ за 10 лѣтъ было покрыто 5,845 матокъ или въ среднемъ выводѣ на одного производи-

¹⁾ При всякомъ волостномъ правленіи содержится на мірской счетъ столичныя лошади для развѣдывъ волостнаго населения.

теля 17,7 коб. въ годъ; наибольшее число слученныхъ кобыль приходится на долю уѣздовъ: Наровчатскаго—1.272 матки, Саранскаго—1.260, Инсарскаго—1.033 и Пензенскаго—1.011 матокъ. Сверхъ того въ губерніи ежегодно состояло въ арендѣ отъ 2 до 8 жер., такъ что за все десятилѣтіе, помимо пунктовыхъ, въ Пензенской губ. перебивало въ арендѣ 44 казенныхъ жеребца.

Конскихъ заводовъ въ губерніи 79 и на нихъ содержится производителей: жер. 237 и матокъ 1.439. Саранскій уѣздъ имѣетъ 18 зав., Пензенскій—13 и Керенскій—10 заводовъ, въ прочихъ семи уѣздахъ отъ 8 до 3 заводовъ въ каждомъ; сортъ производимыхъ лошадей преимущественно упряжной, нерѣдко встрѣчается и рысистый, заводовъ рабочаго сорта весьма немного. Къ числу наиболѣе извѣстныхъ относятся слѣдующіе заводы въ уѣздахъ: Пензенскомъ—А. А. Соловцова, С. А. Ниротморцева и Г. Н. Челосткина, Инсарскомъ—В. Д. Обрѣзковой, Н. и Д. А. Стольниныхъ, Керенскомъ—В. А. Козлова, Краснослободскомъ—Н. Е. Кондакова, Мокшанскомъ—С. С. Де-Бове, Нижнемоловскомъ—А. Н. Аранова, Саранскомъ—Л. и А. А. Татицевыхъ и Чембарскомъ—Н. В. Хвоцинскаго; за исключеніемъ заводовъ гг. Татицевыхъ и Хвоцинскаго, въ конхъ, кромѣ рысистыхъ, разводятся еще рабочія (въ первомъ) и верховыя лошади (во второмъ), во всѣхъ прочихъ перечисленныхъ заводахъ производится преимущественно, а въ нѣкоторыхъ исключительно рысистая порода.

Пермская губернія.

Въ шести уѣздахъ Пермской губерніи—Пермскомъ, Красноуфимскомъ, Кунгурскомъ, Осинскомъ, Оханскомъ и Соликамскомъ оказалось по переписи 476.251 лощ.; изъ нихъ у сельскихъ обществъ считается 469.655, у землевладѣльцевъ 2.785 и въ городахъ 3.811 головъ. Такъ какъ въ прочихъ шести уѣздахъ губерніи (Верхотурскомъ, Екатеринбургскомъ, Ирбитскомъ, Камышловскомъ, Чердынскомъ и Шадринскомъ) переписи произведено не было ввиду того, что уѣзды эти изъяты отъ военно-конской повинности, то приводимыя ниже числовыя данныя, касающіяся собственно переписи, относятся исключительно къ первымъ шести уѣздамъ.

Среднимъ числомъ на одну квадр. версту по району переписи приходится 4,3 лощ., а на 100 чело-вѣкъ населенія 41,7 гол.; болѣе богатымъ лошадьми является населеніе Красноуфимскаго уѣзда, въ которомъ на 100 жителей оказывается 58,4, а наименѣе—въ Пермскомъ у.—27,2; въ остальныхъ четырехъ уѣздахъ на 100 чело-вѣкъ—отъ 34,3 (Соликамскій) до 48,1 лощ. (Осинскій).

При сопоставленіи числа жеребцовъ и кобыль оказывается, что у землевладѣльцевъ на 1 жеребца среднимъ числомъ приходится 1,7, а у сельскихъ обществъ—11,7 коб.; у первыхъ наибольшее число кобыль на 1 жеребца въ Оханскомъ уѣздѣ—5,7, затѣмъ въ Красноуфимскомъ 3,3 и Осинскомъ 2,3; въ прочихъ трехъ уѣздахъ Пермскомъ, Соликамскомъ и Кунгурскомъ жеребцовъ оказалось болѣе, нежели кобыль. У сельскихъ обществъ наибольшее число кобыль, приходящееся на 1 жеребца, въ Соликамскомъ уѣздѣ—64, наименьшее въ Красноуфимскомъ—8,7, а прочіе уѣзды располагаются въ такомъ порядкѣ: Кунгурскій—9,8, Осинскій—9,3, Оханскій—12,6 и Пермскій—12,3. Малолѣтокъ у сельскихъ обществъ имѣется 27,4% и кобыль 29,3% отъ общаго числа лошадей; по уѣздамъ процентныя отношенія какъ тѣхъ, такъ и другихъ весьма незначительно уклоняются отъ среднихъ цифръ; въ землевладѣльческихъ же экономіяхъ, не смотря на обиліе жеребцовъ, малолѣтокъ получилось только 15,3%, причемъ колебанія простираются отъ 29,1% (Оханскій у.) до 4,3% (Соликамскій); кобыль оказалось въ среднемъ 14,3%, наиболѣе (26,1%) въ Оханскомъ же уѣздѣ, а наименѣе (5,3%) въ Кунгурскомъ.

Лошади въ губерніи болѣею частью малорослы, но довольно крѣпки и выносливы. Обвинки, хотя и встрѣчаются, но въ чистомъ видѣ рѣдко. Особые жеребцы для приплада имѣются только въ Осинскомъ уѣздѣ, куда въ 1881 году для этой цѣли уступлены были два производителя изъ Починковской

заводской конюшни (въ Нижегородской губерніи)¹⁾. Прежде, при существованіи въ г. Перми земской случной конюшни, многіе пользовались жеребцами оной. Въ настоящее время нѣкоторые крестьяне употребляютъ для случки лучшихъ изъ выращенныхъ ими жеребцовъ, а иногда пользуются жеребцами, имѣющимися у землевладельцевъ. Въ большинствѣ же случка производится произвольно, такъ какъ кобылы и жеребцы съ раннихъ лѣтъ пасутся на общихъ выгонахъ безъ всякаго надзора.

Во многихъ мѣстностяхъ лошади большею частью въ зимнее время отвлекаются въ извозы и работы для горныхъ заводовъ (свозка дровъ, угля, руды и перевозка чугуна, желѣза и т. п.), а въ остальное время года употребляются на домашнія и полевые работы. Обработка земли производится на лошадиныхъ сохахъ, кромѣ Красноуфимскаго уѣзда, гдѣ, кромѣ сохъ, для обработки земли служитъ сабань (родъ плуга). Лошади владѣльческихъ, городскихъ и зажиточныхъ крестьянъ въ большей части случаевъ выше, сильнѣе и красивѣе, чѣмъ у крестьянъ среднего состоянія и бѣдныхъ. Въ лучшемъ видѣ лошади бываютъ преимущественно осенью, а въ худшемъ въ концѣ зимы и началѣ весны. Недостаточность корма для скота особенно въ сѣверныхъ уѣздахъ, немнѣе въ потребномъ числѣ болѣе или менѣе хорошихъ производителей, преждевременная и безразборчивая случка на общихъ выгонахъ и раннее употребленіе лошадей въ работу, здѣсь, какъ и во многихъ другихъ губерніяхъ, неблагоприятно вліяютъ на развитіе и улучшеніе коневодства.

Изъ шести уѣздовъ губерніи по конской населенности первое мѣсто принадлежитъ Оханскому, въ которомъ на 1 кв. версту приходится 8,6⁰/о лош., а послѣднее Пермскому, гдѣ это отношеніе составляетъ 2,2 гол.; прочіе уѣзды располагаются въ такомъ порядкѣ: Осинскій—5,8, Красноуфимскій—5,2, Кунгурскій—4,4 и Соликамскій—2,2; лош. на квадрат. версту.

Наибольшее число лошадей ростомъ въ 2 арш. и выше въ уѣздѣ Пермскомъ—16,4⁰/о отъ общаго числа лошадей рабочаго возраста, наименьшее—въ Соликамскомъ—5,4⁰/о; лошадей ниже 1 арш. 14 вер. наименѣе въ Кунгурскомъ уѣздѣ—36,6⁰/о, а болѣе въ уѣздѣ Соликамскомъ—57,6⁰/о. Среднимъ числомъ лошадей ростомъ 2 арш. и выше—10,8⁰/о, отъ 1 арш. 14 вер. до 2 арш.—42,4⁰/о и ниже этой мѣры—46,7⁰/о.

Наибольшій процентъ безлошадныхъ крестьянскихъ дворовъ представляетъ Пермскій уѣздъ, въ которомъ такихъ дворовъ 24,8⁰/о отъ общаго числа дворовъ въ уѣздѣ; въ этомъ-же уѣздѣ на 1 лошадиный дворъ приходится наименьшее число лошадей, именно 2,2; минимальный процентъ безлошадныхъ дворовъ въ Оханскомъ—8,8, а высшее число лошадей на 1 дворъ даетъ у. Красноуфимскій—3,2. Въ среднемъ выводѣ безлошадныхъ крестьянскихъ дворовъ получилось 14,8⁰/о, а лошадей на дворъ—2,8.

Повальныхъ болѣзней на лошадяхъ въ шести уѣздахъ Пермской губерніи, вошедшихъ въ районъ переписи, почти вовсе не существуетъ; изъ другихъ же можно указать на ревматизмъ, ящуръ, мокрецъ, коллику и пр., но и эти болѣзни большого распространенія не имѣютъ.

За исключеніемъ Осинскаго, въ прочихъ пяти уѣздахъ конокрадство существуетъ въ незначительной степени, преимущественно въ мѣстностяхъ съ широдческимъ населеніемъ; въ Осинскомъ же уѣздѣ конокрадство развито весьма сильно и тоже особенно въ мѣстностяхъ, соедѣнныхъ съ башкирскими и татарскими селеніями, въ которыхъ очень много конокрадовъ.

Ярмарки и базары. Въ предѣлахъ Пермской губерніи существуютъ слѣдующіе базары и ярмарки, на которыхъ производится торговля лошадьми:

Пермскій уѣздъ: въ г. *Перми*—а) петропавловская съ 29 іюня три дня—приводится 150—250 гол. упряжныхъ, крестьянскихъ и обнинской породы лошадей, б) евстафьевская съ 20 сентября три дня—приводится до 200 гол. упряжного и крестьянскаго сортовъ, и в) екатерининская—съ 24 ноября три дня—приводится до 100 гол. крестьянскаго сорта; въ с. *Паванскомъ* (при рѣкѣ Обвѣ)—а) на 1-й недѣлѣ великаго поста, б) 25 марта—приводится 200—300 гол. обнинской породы, упряжного и крестьянскаго сортовъ, в) 9 мая, г) съ 20 по 24 іюли и д) 6 декабря—незначительный приводъ лошадей обнинской породы, упряжного и крестьянскаго сортовъ.

¹⁾ Жеребцы эти продаваы въ текущемъ 1883 году.

ЕКАТЕРИНБУРГСКИЙ уѣздъ: въ г. *Екатерибуртъ*—а) петропавловская около 29 июня—приводится отъ 100 до 250 гол. киргизскихъ въ табунахъ и упряжныхъ и до 150 гол. крестьянскаго сорта, и б) екатериинская съ 24 ноября—приводъ лошадей незначителенъ.

ИРБИТСКИЙ уѣздъ: въ г. *Ирбитъ* съ 1 февраля по 1 марта—приводится лошади заводскія упряжныя, киргизскія, сибирскія и мѣстныя крестьянскія.

КАМЫШЛОВСКИЙ уѣздъ: въ г. *Камышловъ*—а) срътенская со 2 по 9 февраля—приводится до 200 головъ, б) съ 16 по 22 июня—лошади пригоняются табунами 300—800 гол. киргизской и мѣстной крестьянской породы, и в) покровская съ 1 по 8 октября.

КРАСНОУФИМСКИЙ уѣздъ: въ храмовые праздники бывають ярмарки въ г. *Красноуфимскъ*, селахъ: *Ачитъ*, *Александровскомъ* и многихъ другихъ, на которыя приводятъ лошадей преимущественно мѣстныхъ изъ Красноуфимскаго же уѣзда.

КУНГУРСКИЙ уѣздъ: въ г. *Кунгуръ*—а) на 9-й недѣлѣ по Пасхѣ и б) мининская 11 ноября—на вторую приводится до 200 головъ упряжного и крестьянскаго сортовъ; на обѣихъ ярмаркахъ торговли производятся преимущественно мѣстными лошадьми.

Осинский уѣздъ: торговли лошадьми производится на нѣкоторыхъ ярмаркахъ и базарахъ, на которые приводятъ главнымъ образомъ мѣстныхъ лошадей, а частью изъ соседнихъ уѣздовъ: Оханскаго, Кунгурскаго и Красноуфимскаго, а также Сарапульскаго Вятской губерніи.

Оханский уѣздъ: въ г. *Оханскъ*—а) изосимская съ 25 сентября по 1 октября и б) съ 15 по 21 ноября—на обѣ ярмарки приводятся мѣстныя крестьянскія лошади; въ с.с. *Караганскомъ* (при рѣкѣ Обвѣ) 18 января, *Вознесенскомъ* съ 15 сентября по 10 октября и *Путинскомъ* съ 6 по 10 августа—на всѣ эти ярмарки приводятся лошади преимущественно изъ селеній Оханскаго же уѣзда, а частью изъ Соликамскаго и соседнихъ уѣздовъ Вятской губ.; лошади болѣею частью крестьянскаго сорта и немного обвинскихъ.

Соликамский уѣздъ: въ с.с. *Верхъ-Язынскомъ* на 10-й недѣлѣ по Пасхѣ, начинается съ пятницы, и *Рождественскомъ*—на первую приводятся мѣстныя лошади крестьянскаго сорта и незначительное число лошадей изъ села Ильинскаго Пермскаго уѣзда, а на вторую исключительно негодныя къ работѣ лошади для продажи татарамъ на мясо.

ШАДРИНСКИЙ уѣздъ: въ г. *Шадринскъ*—а) афанасьевская съ 12 по 18 января, б) петровская съ 21 по 29 июня—приводится до 300 головъ, и в) михайловская со 2 по 8 ноября; въ с. *Маслянскомъ* съ 27 по 30 августа.

Случные пункты за послѣднее десятилѣтіе существовали въ Пермской губ. только въ 1873 году, когда покрыто было всего 1078 матокъ или въ среднемъ на жеребца по 17,1 коб. За отказомъ Пермскаго губернскаго земства отъ дальнѣйшаго отпуска суммъ на содержаніе Пермской земской конюшни, существовавшей на счетъ земскихъ средствъ, послѣдняя, по окончаніи случнаго періода 1873 года, упразднена, а жеребцы оной были распределены по другимъ заводскимъ конюшнямъ; такимъ образомъ Пермская губ. лишилась главнѣйшаго и, можно даже сказать, единственнаго источника улучшенія мѣстнаго коневодства. Въ позднѣйшее время, по ходатайству уѣздныхъ земскихъ управъ, Государственнымъ Коннозаводствомъ уступлено было, кромѣ двухъ для Осинскаго уѣзда, о которыхъ упомянуто уже выше, еще 6 жеребцовъ, изъ коихъ 4 находятся въ Ирбитскомъ и 2 въ Оханскомъ уѣздѣ.

Конскихъ заводовъ имѣется въ Екатеринбургскомъ и Ирбитскомъ уѣздахъ по 5, въ Осинскомъ 4, въ Камышловскомъ и Шадринскомъ по одному; на всѣхъ 16 заводахъ разводится лошади упряжного (частью рысистой породы) и рабочаго сортовъ, а количество производителей въ нихъ достигаетъ жер. 54 и матокъ 258. Крупнѣйшими въ губерніи оказываются слѣдующіе два завода: наслѣдниковъ М. Г. Виноградова въ Ирбитскомъ у., содержащій 10 жер. и 45 матокъ, и А. Ф. Наклевецкаго-Козелло въ Камышловскомъ у.—4 жер. и 37 м.; въ первомъ производится упряжной (частью рысистой породы) и тяжеловозный сорта, а во второмъ—рысистая порода и отчасти верховый сортъ.

Подольская губернія.

Въ Подольской губерніи общій итогъ лошадей простирается до 527.864 головъ, изъ которыхъ 402.435 принадлежать сельскимъ обществамъ, 114.898—частнымъ землевладѣльцамъ и 10.531—городскимъ обывателямъ.

При сравненіи числа лошадей съ населеніемъ оказывается, что на 100 человекъ приходится въ среднемъ выводъ по губерніи 24,4 лош.; наибольшей величины это отношеніе достигаетъ въ сѣверныхъ уѣздахъ, примыкающихъ къ Волынской и отчасти Киевской губерніямъ, именно, въ Проскуровскомъ (33,4), Литинскомъ (30,2), Летичевскомъ (29,2), наименьшей-же въ восточныхъ и приднѣстровскихъ—Брацлавскомъ (18,8), Могилевскомъ (19,0), Ольгопольскомъ (20,2) и Новоушицкомъ (20,3). Что касается плотности конскаго населенія, то въ этомъ отношеніи уѣзды губерніи весьма удобно разбиваются на двѣ группы, образуя двѣ силонныя района, изъ которыхъ въ одномъ плотность конскаго населенія выше средней по губерніи (14,3), а въ другомъ ниже. Первая группа заключаетъ въ себѣ уѣзды, прилегающіе къ австрійской границѣ, сѣверные и сѣверо-восточные, пограничные съ губерніей Киевской (Проскуровский—23,7, Каменецкій—19,9, Летичевскій—15,9, Литвинскій—15,8, Винницкій—15,1 и Новоушицкій 15,0); во второй группѣ находятся уѣзды приднѣстровскіе, центральные, восточные и южные (Ямпольскій—14,2, Могилевскій—13,7, Брацлавскій—12,3, Гайсинскій—12,4, Ольгопольскій—11,8 и Балтскій—10,3). Вообще по густотѣ конскаго населенія Подольская губернія занимаетъ одно изъ первыхъ мѣстъ въ Россіи и уступаетъ лишь губерніямъ Курской (16,7) и Тульской (15,8).

Обращаясь къ даннымъ о ростѣ подольской лошади, оказывается, что въ общемъ итогѣ по губерніи лошадей 2 арш. и выше получилось 5,8⁰/₀, отъ 1 арш. 14 вер. до 2 арш.—17,1⁰/₀ и ниже этой мѣры—77,1⁰/₀; по уѣздамъ количество лошадей 2 арш. и выше только въ одномъ Каменецъ-Подольскомъ достигаетъ 9,0⁰/₀, а въ прочихъ колеблется отъ 7,3⁰/₀ до 2,9⁰/₀; большую относительно цифру лошадей 1 арш. 14 вер. и выше—36,9⁰/₀ даетъ у. Балтскій, а меньшую—11,3⁰/₀—Проскуровскій.

При разсмотрѣніи состава конскаго населенія оказывается, что на 100 гол. общаго числа лошадей у частныхъ землевладѣльцевъ приходится 26,3 коб. и 19,4 малол., у крестьянъ-же—кобыль 38,4 и малолѣтокъ 21,3. Такимъ образомъ крестьяне имѣютъ относительно больше кобыль, чѣмъ частные владѣльцы, у которыхъ также замѣчается относительно менѣе и малолѣтокъ. По отдѣльнымъ уѣздамъ отношенія эти колеблются въ слѣдующихъ предѣлахъ: процентъ кобыль достигаетъ наибольшей величины у крестьянъ въ Винницкомъ уѣздѣ—44,1, а у частныхъ землевладѣльцевъ въ Балтскомъ—34,8, наименьшей-же величины какъ у крестьянъ, такъ и у помѣщиковъ въ Ольгопольскомъ—28,2 и 18,3; затѣмъ процентъ малолѣтокъ представляется у крестьянъ и частныхъ владѣльцевъ наибольшимъ въ Балтскомъ уѣздѣ—36,3 и 27,4, а наименьшимъ—въ Брацлавскомъ уѣздѣ—13,9 (одинъ и тотъ-же у обѣихъ категорій владѣльцевъ).

Сравненіе числа жеребцовъ и кобыль указываетъ на значительныя колебанія этого отношенія въ крестьянскихъ хозяйствахъ: наиболѣе невыгоднымъ оно представляется въ Винницкомъ уѣздѣ, гдѣ на одного жеребца приходится по 74,2 коб., затѣмъ слѣдуютъ уѣзды: Летичевскій—67,7, Ямпольскій—55,3, Новоушицкій—52,3, Проскуровскій—49,3 и Каменецъ-Подольскій 47,1. Во всѣхъ остальныхъ уѣздахъ отношеніе числа кобыль къ числу жеребцовъ ниже средняго по губерніи (28,4) и наименьшей величины достигаетъ въ Ольгопольскомъ уѣздѣ—10,3. Что касается помѣщичьихъ хозяйствъ, то онѣ даютъ отношенія болѣе благоприятныя, именно, въ среднемъ по губерніи на одного жеребца приходится только 11,8 коб., причемъ максимумъ равенъ 19,8 (Проскуровскій у.), а минимумъ—7,7 коб. на одного жеребца (Ольгопольскій у.).

Число безлошадныхъ крестьянскихъ дворовъ въ губерніи весьма значительно и составляетъ до 51,4⁰/₀; столь значительный процентъ безлошадныхъ дворовъ относить не указываетъ на какія-либо исключительно неблагоприятныя условія крестьянскаго хозяйства, а просто объясняется тѣмъ обстоятельствомъ, что въ

качества рабочего животного, кроме лошади, повсеместно в губернии употребляется воль (обработка земли производится плугом). По уездам наибольший процент безлошадных дворов (61,0%) оказывается в Брацлавском, наименьший же (38,8%) — в Проскуровском.

На один лошадиный двор приходится в губернии по 2,3 гол., причем максимум 3,0 встречается в Летичевском, а минимум 2,2 — в Балтском, Гайсинском, Ольгопольском и Ямпольском уездах.

Вообще конская порода в губернии происходит от восточных лошадей, и достаточно одного поверхностного взгляда, чтобы отличить в местных лошадях признаки восточной крови. Но, к сожалению, дурное воспитание, недостаток корма и слишком раннее употребление в работу дурно повлияли на подольскую лошадь и убил в ней, если можно так выразиться, все хорошие качества, присущие лошадям восточной крови.

Роста она вообще среднего и даже малаго. Лошади поместников обыкновенно имеют 2 арш. 1—2 вер., выше этого встречаются очень редко и то только у коннозаводчиков. Крестьянские же лошади вообще очень мелки, — обыкновенный их рост 1 арш. 12—14 вер., хотя нередко встречаются и 2 арш., а с верхками только ввиде исключений.

Лошади поместников, как более или менее правильно содержимы и употребляющиеся в работу только с 3½ и с 4-х-летнего возраста, отличаются вообще дельным складом, имеют хорошую спину, крутое ребро, длинный крестец и крепкую связку.

Что касается крестьянской лошади, то скудость в костях, дурная спина, плоское ребро, свиной крестец — суть отличительные признаки этой лошади. Но вместе с тем она обладает красивою, маленькою и сухою головкою, живым глазом, сухими ногами и прочными копытами, что делает ее поразительно выносливою. Просто удивляешься, види как пара (здесь употребляется только дышлава запряжка) невзрачных на вид лошадок тащить 50—60 пудов в осеннюю или весеннюю распутицу. Нужно также принять во внимание, что есть эта лошадка при такой тяжелой работе очень мало: две горсти овса, несколько гарцев ржаной соломы и всякий сор (остатки после очистки ржи, ячменя и т. п.) составляют обыкновенную ежедневную порцию этой труженицы. В свободное же время крестьянская лошадь пасется на выгон, т. е. ходит по улицам и объедает крыши, грызет илети и т. п., так как хозяин считает непроизводительным расходом кормить лошадь, когда она не работает. Извозный промысел весьма развит в губернии.

Состав конского населения здешнего края более или менее однороден и составляет один и тот же тип; во всей губернии найдется не более двух конских заводов, в которых специально производится крупный рабочий сорт, не без участия першеронов, арденов и английских тяжеловозов, как, напр., суффолков. Впрочем, это не есть собственно конские заводы, в тесном смысле этого слова; производящиеся на них лошади служат исключительно только для собственных сельско-хозяйственных потребностей, а вовсе не для сбыта. В последнее время многие хозяева, особенно крупные, предпочитают покупать лошадей на стороне, чем выращивать их дома, что обходится гораздо дешевле.

При таких условиях улучшение местной конской породы является делом необходимым, и к достижению этой цели должны быть направлены все усилия. До сего времени на весь район действительный Каменец-Подольской заводской конюшни была устроена одна только выставка крестьянских лошадей в м. Ярмолинцах, о которой притом знали лишь близ лежащая селения. Затем и сами крестьяне не сознают всей пользы улучшения своих лошадей и весьма мало пользуются хорошими жеребцами, например, из казенной конюшни. Обыкновенно же приплод получается от своих собственных, причем спомы и рядом матки случаются на пастбищах с молодыми жеребчиками.

Конокрадство в губернии развито очень сильно, за исключением лишь Могилевского уезда, в котором оно незначительно. Как на главную причину, указывают на близость австрийской границы и Бессарабии, где весьма удобно можно скрывать и сбывать украденных лошадей. В числе мер к искоренению предлагаются, между прочим, увеличение наказания за это преступление, выселение конокрадов из среды обществ на казенный счет, выселение евреев, как главных конокрадов, истребление корчм между селами, являющихся притонами воров, взаимное страхование, уста-

новление билетов на право владѣнія лошадыю, тавреніе лошадей и предъявленіе ихъ при продажѣ и покушкѣ мѣстнымъ властямъ для удостовѣренія ихъ принадлежности извѣстному лицу.

Изъ болѣзней чаще другихъ встрѣчаются: колика вслѣдствіе окорма, мытъ, санъ, мокрецъ, чемеръ, запалъ и чесотка.

Ярмарки и базары. Изъ конскихъ ярмарокъ болѣе значительны слѣдующіе:

Каменецъ-Подольскій уездъ: въ г. *Каменецъ*—нѣсколько разъ въ годъ—приводится много лошадей изъ другихъ губерній, особенно изъ Бессарабін.

Балтскій уездъ: въ г. *Балтъ*—а) съ 21 мая 10 дней—приводится до 10 тысячъ головъ, преимущественно изъ губерній Херсонской и Бессарабской, заводскія изъ великороссійскихъ губерній и малороссійскія табунныя, а также черноморскія и кавказскія; ремонтныхъ можно набрать до 1.000 гол.; б) троицкая и в) 29 іюня—приводятся лошади заводскія, хорошія малороссійскія и табунныя частью изъ Крыма.

Брацлавскій уездъ: въ г. *Немировъ*—а) 3 мая, б) 16 августа, в) 6 сентября и г) 9 декабря; въ м. *Тулъчинъ*—а) 24 іюня и б) 1 октября—на ярмарки въ оба эти пункта приводится много лошадей изъ сосѣднихъ и изъ великороссійскихъ губерній. Сверхъ того черезъ каждыя двѣ недѣли бываютъ ярмарки въ г. *Брацлавъ*, въ мм. *Шниковиъ*, *Немировъ*, *Тулъчинъ*, *Вороновицъ*, *Верховки* и *Клебани*—здѣсь торговля производится исключительно мѣстными лошадьми.

Винницкій уездъ: въ г. *Винницъ*—а) 1 января, б) 2 февраля, в) на Вознесеніе, г) 9 мая, д) 6 августа, е) 1 сентября и ж) 1 ноября—лошади на первыхъ четырехъ ярмаркахъ преимущественно, а на послѣдней исключительно мелкаго крестьянскаго рабочаго сорта: сверхъ того бываютъ двухнедѣльные базары въ *Винницъ*, въ мм. *Стрижескъ*, *Калиновкѣ*, *Брацловѣ*, *Воронилковѣ*, *Тыровѣ* и *Циковѣ*.

Гайсинскій уездъ: въ м. *Терновкѣ*—а) 9 мая, б) 1 августа, в) 1 октября и г) 6 декабря—приводятся лошади изъ Херсонской и другихъ губерній.

Летичевскій уездъ: въ м. *Меджибожь*—съ 6 по 12 января и еще двѣ—на первую приводится до 2.000 гол. верховыхъ, упряжныхъ, рабочихъ и заводскихъ изъ губерній Тамбовской, Курской, Воронежской, Полтавской, Херсонской и др.; много встрѣчается порочныхъ лошадей; черезъ двѣ недѣли бываютъ ярмарки въ г. *Летичевъ*, въ мм. *Деражинъ* и *Михаль-Поль*.

Литвинскій уездъ: въ м. *Старой-Сынявъ*—а) 20 іюля, б) 1 октября и в) 20 декабря; въ м. *Новомъ-Константиновѣ* 6 августа. Черезъ двѣ недѣли въ г. *Литинъ* и въ мм. *Хмельники*, *Межиоровѣ*, *Новомъ-Константиновѣ* и *Яновѣ*—торговля производится мѣстными лошадьми.

Новоушицкій уездъ: въ м. *Дунаевѣ*—а) 1 января, б) 24 іюня; въ м. *Колосѣ*—а) 16 мая, б) 1 ноября; въ м. *Тинѣ*—2 іюля; черезъ каждыя двѣ недѣли въ г. *Новой-Ушицѣ*.

Проскуровскій уездъ: въ г. *Проскуровѣ*—черезъ каждыя двѣ недѣли; въ м. *Фильшинѣ*—а) 29 января—приводится до 500 головъ упряжнаго и мѣстнаго крестьянскаго рабочаго сорта, бываютъ и заводскія; б) на 3-й недѣлѣ по Пасхѣ, в) 6 мая, г) въ троицкій день—приводятся лошади разныхъ сортовъ; д) 24 іюня и е) 26 ноября; въ м. *Ярмолинцахъ* петропавловская съ 15 іюня по 1 іюля—приводится до 2.000 гол. разныхъ сортовъ, бываютъ хорошія заводскія лошади восточной породы, а также табунныя, болѣею частью изъ Бессарабін; б) 29 іюля и в) 6 декабря; въ м. *Черномъ-Островѣ*—а) 8 мая и б) 1 октября.

Случные пункты за послѣдніе 10 лѣтъ, исключая Балтскаго и Ольгопольскаго, устраивались въ прочихъ 10 уездахъ Подольской губерніи, причемъ въ Каменецъ-Подольскомъ, Проскуровскомъ и Новоушицкомъ они бывали ежегодно; число покрытыхъ кобылъ достигаетъ: въ первомъ 3.783, во второмъ 1.956 и въ третьемъ 1.903; столь значительное количество слученныхъ кобылъ по Каменецъ-Подольскому уезду объясняется расположеніемъ въ губернскомъ городѣ Каменецъ-Подольской заводской конюшни, которая высылала въ уездъ отъ одной трети до половины всего числа жеребцовъ, выпадавшаго на долю Подольской губ. Въ прочихъ уездахъ пункты были открываемы съ болѣе или менѣе значительными перерывами, а въ Могилевскомъ у. пункты существовали одинъ только годъ. Всего случено

было съ казенными жеребцами въ губерніи 9.569 кобыль или въ среднемъ по 17,1 коб. на одного жеребца въ годъ.

Конскихъ заводовъ въ губерніи числится 109 и въ нихъ содержится 288 жер. и 2.604 матки. Каменецъ-Подольскій, Балтскій, а также Новоушицкій уѣзды выдаются какъ по количеству расположенныхъ въ нихъ заводовъ, такъ равно и по числу состоящихъ на нихъ производителей: такъ, Каменецъ-Подольскій уѣздъ имѣетъ 26 заводовъ съ 47 жер. и 444 м., Балтскій — 21 зав. съ 53 жер. и 482 м. и, наконецъ, Новоушицкій—10 зав. съ 23 жер. и 309 м. Затѣмъ въ Ямпольскомъ уѣздѣ хотя и числится всего только 5 заводовъ, но по количеству производителей онъ стоитъ выше, нежели предыдущій уѣздъ, именно, на этихъ заводахъ содержится 20 жер. и 332 матки. Остальные уѣзды губерніи отнеси заводы: Э. С. Маньковскаго (Ямпольскій у.), производящій упр. и раб. мѣстной породы сорты, кн. Сангунко (Прогуровскій)—верх. арабек. пор., П. М. Хелмицкаго, В. І. Регульскаго и М. Л. Подгорекаго (Новоушицкій)—упр. и раб., Е. Т. Регульской (Брацлавскій)—верх. (арабек. пор.) и упр., Ф. А. Недзѣльскаго (Балтскій)—верх., гр. А. С. Потоцкой (Гайсинскій)—верх., упр. и раб., Ф. П. Казимира и А. Г. Садовскаго (Каменецъ-Подольскій)—верх., а также упр. Затѣмъ изъ менше крупныхъ пользуются извѣстностью заводы кн. Г. Д. Хилкова и Л. Г. Садовскаго, расположенные въ Каменецъ-Подольскомъ у.; въ первомъ разводятся чистокровныя англійскія, рысые и верховыя лошади, а во второмъ — верховый сортъ.

Полтавская губернія.

Въ 15-ти уѣздахъ Полтавской губерніи всѣхъ лошадей насчитывается 294.541 гол., изъ которыхъ на долю сельскихъ обществъ приходится 226.295, на долю частныхъ землевладѣльцевъ—59.103 и на долю городовъ 9.143 гол.

Плотность конскаго населенія въ среднемъ выводѣ по губерніи равна 6,7 гол. на кв. версту; разсматривая ее по отдѣльнымъ уѣздамъ, можно видѣть, что въ 6-ти сѣверныхъ уѣздахъ: Роменскомъ, Прилукскомъ, Гадячскомъ, Пирятинскомъ, Лохвицкомъ и Перяславльскомъ она выше средней по губерніи и колеблется отъ 11,1 до 7,4 гол. на кв. версту, во всѣхъ же остальныхъ — среднихъ и южныхъ уѣздахъ плотность ниже средней и составляетъ отъ 6,6 до 3,8 гол. на кв. версту. Подобное же распределеніе представляютъ и цифры отношенія числа лошадей къ численности населенія: выше средней въ губерніи (12,3 гол. на 100 жителей) онѣ въ тѣхъ же 6-ти сѣверныхъ уѣздахъ и сверхъ того еще въ Константиноградскомъ, который занимаетъ даже первое мѣсто, причемъ крайніе предѣлы колебаній въ этихъ уѣздахъ простираются отъ 23,2 до 13,2 гол. на 100 жителей; въ прочихъ уѣздахъ эти отношенія ниже средней въ губерніи и колеблются отъ 12,3 до 6,8 гол. на 100 жителей.

По отношенію къ росту получились слѣдующія цифры: лошадей 2 арш. и выше оказалось въ губерніи 12,0% отъ всего числа лошадей рабочаго возраста, отъ 1 арш. 14 вер до 2 арш.—25,0% и недомѣрковъ—62,4%; наиболее рослыя лошади оказались въ уѣздахъ Кременчугскомъ и Хорольскомъ, гдѣ недомѣрковъ имѣется около $\frac{1}{2}$ числа лошадей рабочаго возраста, а наиболее малорослыя въ у Константиноградскомъ, въ которомъ процентъ недомѣрковъ достигаетъ 74,8.

Въ хозяйствахъ частныхъ землевладѣльцевъ число кобыль составляетъ въ среднемъ выводѣ 31,7% а число малолѣтокъ 30,3% общаго числа лошадей; по процентному отношенію кобыль первое мѣсто занимаетъ Лубенскій уѣздъ—36,4%, а послѣднее Зеньковскій—25,0%; малолѣтокъ относительно наиболее насчитывается въ Кобелякскомъ уѣздѣ—39,1% и наименѣе въ Лохвицкомъ—21,9%. Что касается крестьянскихъ хозяйствъ, то наибольшій процентъ кобыль даетъ Миргородскій уѣздъ—56,9, а наименьшій Константиноградскій—42,8, при среднемъ въ губерніи въ 48,2%; для малолѣтокъ же средний процентъ

равенъ 26,%, приче́мъ первое мѣсто принадлежитъ Кременчугскому уѣзду—37,1%, а послѣднее Миргородскому—20,5%.

Среднее число кобылъ, приходящееся на 1 жеребца, въ помѣщичьихъ хозяйствахъ незначительно—7,9 гол. и не представляетъ по уѣздамъ большихъ колебаній: наибольшая величина этого отношенія имѣется въ Лубенскомъ уѣздѣ—11,%, наименьшая въ Переяславскомъ, Полтавскомъ и Роменскомъ уѣздахъ—6,%. Напротивъ того, въ крестьянскихъ хозяйствахъ колебанія этихъ отношеній несравненно значительнѣе—отъ 160,0 головъ (Лохвицкій уѣздъ) до 12,% (Константиноградскій) и среднее по губернии (35,%) почти въ пять разъ превосходитъ подобное же среднее у помѣщиковъ.

Обращаясь къ проценту безлошадныхъ крестьянскихъ дворовъ, оказывается, что по величинѣ этого процента Полтавская губернія занимаетъ во всей Россіи первое мѣсто, именно, изъ 100 дворовъ у 58,0 вовсе не имѣется лошадей. Объясняется это повсемѣстнымъ въ губерніи употребленіемъ въ работу кромѣ лошади еще и вола, особенно при обработкѣ земли; максимумъ безлошадныхъ дворовъ 80,8% приходится на Кременчугскій уѣздъ, минимумъ же 35,1% на Прилукскій; вообще наиболѣе безлошадныхъ дворовъ замѣчается въ приднѣпровскихъ уѣздахъ Кобелякскомъ, Кременчугскомъ, Золотоношскомъ и пр.

Число лошадей, приходящееся на лошадинъ дворъ, для всей губерніи равно 1,7 гол., по уѣздамъ же оно колеблется отъ 1,3 (Полтавскій и Миргородскій уѣзды) до 2,0 гол. (Переяславскій уѣздъ).

Лошади Полтавской губ. имѣютъ типъ вообще степныхъ лошадей; спина у нихъ немного растянута, но связка хороша, крестецъ не длинный, ребра мало, ноги довольно правильно поставлены, но бѣды костью.

При этомъ замѣчается, что лошади уѣздовъ, прилегающихъ ближе къ мѣстамъ сплошнаго великорусскаго населенія, какъ будто лучше, крупнѣе, а потому для сельско-хозяйственныхъ работъ пригоднѣе.

Вообще малороссійская крестьянская лошадь, по крайней мѣрѣ, въ большинствѣ случаевъ, не только мела и малосильна, но даже по своему жалкому виду стала уже теперь едва ли не хуже некогда преставителю дрянной бѣлорусской лошади.

Чтобы судить о силѣ и способности къ труду малороссійской крестьянской лошади, довольно взглянуть на легкость и мелкость здѣшней конной телѣжки, на которой еле можетъ вмѣститься нѣсколько небольшихъ мѣшковъ, чаще всего наполненныхъ легковѣснымъ по свойству своему зерномъ. Такую малороссійскую крошечную повозку можно бы скорѣе сравнить съ какою то дѣтскою игрушкой, нежели съ великороссійской телѣгой.—послѣдняя, такъ сказать, вырабатываетъ и болѣе сильное животное. Обыкновенная крестьянская лошадь можетъ сдѣлать въ одну упряжку около 25 верстъ при подъемѣ клади въ 20—30 пудовъ. Уклоненія отъ общаго типа крестьянскихъ лошадей замѣчаются у тѣхъ зажиточныхъ крестьянъ, которые случали своихъ кобылъ съ казенными жеребцами; особенно замѣтно это въ селеніяхъ, лежащихъ около г. Полтавы, гдѣ ежегодно бываетъ выставка и существуетъ случная конюшня. Затѣмъ значительно лучше крестьянскія лошади и въ Кобелякскомъ уѣздѣ, гдѣ уже лѣтъ 15 имѣется случной пунктъ съ 6—8 жеребцами.

Но особенно выдаются своею силою, выносливостію, ростомъ и складомъ лошади мѣщанъ и купцовъ, которые всегда стараются приобрести хорошихъ и крѣпкихъ лошадей.

Для улучшенія мѣстной крестьянской породы было бы весьма желательно устройство болѣе значительнаго числа случныхъ пунктовъ.

Въ прежнее время въ нѣкоторыхъ мѣстахъ, какъ, напримѣръ, въ Прилукскомъ уѣздѣ, конокрадство было развито весьма сильно, но нынѣ оно замѣтно ослабло и теперь вообще въ губерніи существуетъ въ незначительныхъ размѣрахъ.

Изъ конскихъ болѣзней иногда встрѣчаются: чемеръ и воспаленія кишекъ и легкихъ (Константиноградскій уѣздъ), саль (Лубенскій уѣздъ), а также болѣзнь языка (Прилукскій уѣздъ).

Ярмарки и базары. Ярмарки существуютъ, насколько извѣстно, въ слѣдующихъ мѣстахъ:

Полтавскій уѣздъ: въ г. *Полтава*—ильинская съ 10 іюля по 1 августа—приводится отъ 4000 до 5000 головъ табунныхъ и заводскихъ рысистыхъ и упряжныхъ; одна изъ самыхъ значительныхъ конскихъ

ярмарокъ въ Россіи, — съѣздъ ремонтеровъ, много лошадей покупается въ Австрію и Пруссію; цѣны на табунныхъ 25—65 р., на выѣзжанныхъ 100—150 р., на упряжныхъ 30—300 р. за голову; и б) 14 сентября

Гадячскій уѣздъ: въ г. *Гадичь*—а) съ 10 по 12 января и б) 23 апрѣля.

Кобелякскій уѣздъ: въ г. *Кобелякъ*—а) въ Троицу, продолжается три дня, б) успенская съ 12 по 15 августа и в) 9 декабря.

Кременчугскій уѣздъ: въ г. *Кременчугъ*—а) 30 января, б) съ 21 по 29 іюня и в) съ 1 по 14 сентября; на іюньскую ярмарку приводится до 300 головъ хорошихъ заводскихъ мѣстныхъ и до 200 рабочихъ лошадей, цѣна на заводскихъ достигаетъ иногда 1000—1500 р. за голову; на сентябрьскую приводится до 1500 головъ заводскихъ и степныхъ мѣстныхъ, охотно покупаемыхъ ремонтерами; на обѣихъ ярмаркахъ лошади бываютъ всѣхъ сортовъ; въ зашт. г. *Градизскъ*—а) съ 3 по 10 мая—приводятся преимущественно мѣстные лошади, и б) съ 15 сентября по 1 октября; въ пос. *Крюковъ*—14 сентября—бываютъ лошади всѣхъ сортовъ.

Лохвицкій уѣздъ: въ г. *Лохвиць*—а) на всеїдной недѣлѣ, б) преполовенская, в) съ 7 по 9 іюля и г) съ 20 августа по 2 сентября—бываютъ лошади всѣхъ сортовъ.

Лубенскій уѣздъ: въ г. *Лубнахъ*—а) въ троицынъ день и б) 6 августа—приводятся преимущественно мѣстные лошади.

Миргородскій уѣздъ: въ г. *Миргородъ*—а) средопостная на 4 недѣлѣ великаго поста и б) 6 декабря.

Переяславльскій уѣздъ: въ г. *Переяславль*—а) съ 3 по 10 января и б) 29 августа—приводятся лошади изъ другихъ уѣздовъ и губерній.

Пирятинскій уѣздъ: въ г. *Пирятинъ*—а) вознесенская, б) 8 сентября и в) 14 октября—на сентябрьской ярмаркѣ бываютъ лошади всѣхъ сортовъ.

Прилукскій уѣздъ: въ г. *Прилука*—а) 1 января, б) 24 іюня и два раза въ годъ въ неизвѣстное время—приводятся преимущественно мѣстные лошади.

Роменскій уѣздъ: въ г. *Ромнахъ*—а) на масляной недѣлѣ, б) вознесенская, а время прочихъ двухъ ярмарокъ неизвѣстно—приводятся лошади ремонтнаго и другихъ сортовъ; вообще роменскія ярмарки принадлежатъ къ болѣе значительнымъ въ Малороссіи; въ м. *Смѣломъ*—а) съ 30 декабря по 2 января, б) съ 8 по 11 мая, в) съ 7 по 9 іюня—приводятся лошади ремонтныя, и г) съ 11 по 15 сентября; въ зашт. г. *Глинскъ*—три ярмарки: въ м. *Великихъ-Бубнахъ*—двѣ; въ м. *Коропницехъ*—двѣ; въ м. *Курмонихъ*—двѣ.

Хорольскій уѣздъ: въ г. *Хороль*—а) съ 8 по 12 мая и б) съ 28 іюня по 2 іюля.

Случные пункты. Благодаря тому обстоятельству, что въ Полтавѣ расположена Полтавская заводская конюшня съ комплектомъ въ 60 жеребцовъ, Полтавская губ. ежегодно пользовалась случными пунктами въ числѣ отъ 7 до 13, на которыхъ состояло отъ 34 до 52 жеребцовъ. Съ 1873 по 1882 г. включительно отъ 1—4 пунктовъ было устраиваемо въ Кобелякскомъ, Пирятинскомъ и Полтавскомъ уѣздахъ ежегодно: по одному пункту: въ Кременчугскомъ и Зеньковскомъ уѣздахъ—итечение 9 лѣтъ, Лубенскомъ—8 лѣтъ, Гадячскомъ, Хорольскомъ и Миргородскомъ—5 лѣтъ, Константиноградскомъ и Прилукскомъ—4 лѣтъ, Роменскомъ—въ 1873 и Золотоношскомъ—въ 1879 г.; только два уѣзда Лохвицкій и Переяславльскій за всѣ 10 лѣтъ не имѣли вовсе случныхъ пунктовъ. На пунктахъ Кобелякского уѣзда покрыто было 1.852 коб., Пирятинскаго у.—1.521 коб. и Полтавскаго у.—1.454 коб., всего 4.827 коб.; на долю же остальныхъ десяти уѣздовъ губерній за все десятилѣтіе приходится лишь 3.397 слученныхъ кобылъ, такъ что общее количество кобылъ, покрытыхъ казенными жеребцами на пунктахъ въ Полтавской губерніи, достигаетъ 8.224 или въ среднемъ выводѣ на одного жеребца въ годъ по 18,3 коб. Число казенныхъ жеребцовъ, бывшихъ въ арендномъ содержаніи въ Полтавской губ., также весьма значительно и достигало: въ 1879 г.—20, въ 1877—18, въ 1878 и 1881—17, въ 1875—16, въ 1880—14, въ 1874 и 1876—13, въ 1873 и 1882—10, а всего было въ арендѣ за десять лѣтъ 148 жеребцовъ. Не-

зависимо этого въ Кременчугскомъ у. на постоянномъ отдѣльномъ случномъ пунктѣ состоятъ два казенныхъ жеребца.

Конскіе заводы. По числу заводовъ и сорту разводимыхъ на нихъ лошадей, Полтавская губернія, по справедливости, должна быть отнесена къ числу значительнѣйшихъ въ этомъ отношеніи; дѣйствительно, конскіе заводы (въ числѣ отъ 4—25) расположены по всеѣмъ уѣздамъ губерніи: такъ, Хорольскій у. имѣеть—25 зав. (при 53 жер. и 494 м.), Константиноградскій—23 зав. (65 ж. и 510 м.), Прилукскій—18, Пирятинскій и Золотоношскій—по 16, Лубенскій—14, Гадячскій—13, Полтавскій, Кобелякскій и Кременчугскій—по 12, Миргородскій—10, Лохвицкій—9, Переяславльскій—7, Роменскій и Зеньковскій—по 4, всего же 195 заводовъ съ 434 жер. и 3493 матками. Въ Константиноградскомъ уѣздѣ расположены два завода Ихъ Императорскихъ Высочествъ: Великой Княгини Екатерины Михайловны въ м. Карловкѣ и Великаго Князя Михаила Николаевича въ с. Цыглеровкѣ; на обоихъ заводахъ производятся верховый и упряжной сорты. Затѣмъ къ крупнѣйшимъ заводамъ принадлежатъ: М. П. Мазаракія (Роменскій у.), извѣстный производствомъ верховыхъ лошадей (полукрови, англ.), а также и рабочаго сорта (першер. пор.), Н. П. Леонтовича (Лубенскій у.) верх. и упр., В. Н. Гана (Кобелякскій у.) верх. и раб. (зальскіе клеппера), А. М. Варшавскаго (Кременчугскій) верх. и рысист., Л. Г. Милорадовичъ (Пирятинскій у.) верх. и упр., М. Л. Гербаневскаго (тамъ же) верх. и раб., княгини Кантакузенъ и кн. А. В. Барятинскаго (Золотоношскій у.) верх. и упр., П. П. Канниста, М. П. Позена и А. П. Родзянко (Хорольскій у.), производящіе: первый и третій верх. и упр., а второй—однѣй верховый сортъ, княгини Е. В. Кочубей (Полтавскій у.) раб. (арденской пор.); во всеѣхъ этихъ заводахъ содержится отъ 3 до 10 жер. и отъ 40 до 70 матокъ. Изъ другихъ не столь крупныхъ наиболѣе извѣстны слѣдующіе заводы, расположенные въ уѣздахъ: Кобелякскомъ—М. Я. Сухотина рысистый, Пирятинскомъ—Н. Л. Свѣчки верх. и упр., Кременчугскомъ—М. М. Котляревскаго рыс. и верх., Полтавскомъ—князей Л. В. Кочубей (2 завода) и С. В. Кочубей, производящіе арденскую породу и тяжеловозный сортъ.

Псковская губернія.

Общее число лошадей въ губерніи по послѣдней переписи достигаетъ 216.178 гол., изъ коихъ 187.106 гол. принадлежатъ сельскимъ обществамъ, 26.633—землевладѣльцамъ и 2.439—городскимъ жителямъ. Отношеніе числа лошадей къ пространству и населенію представляется въ слѣдующемъ видѣ: на 1 квадр. версту приходится въ среднемъ выводѣ по губерніи 5,6 лош. и на 100 жителей—24,9 гол.; изъ уѣздовъ по конской населенности на первомъ мѣстѣ стоитъ Новоржевскій—7,3 лош. на кв. версту, за нимъ слѣдуютъ: Островскій—6,7, Великолукскій—6,6 и Порховскій—6,3 лош.; наименѣе густонаселенными оказываются уѣзды: Псковскій—5,7, Опочекскій—5,2, Торопецкій—4,2 и, наконецъ, Холмскій—3,1 лош. на одну кв. версту. Въ иномъ порядкѣ распредѣляются уѣзды по относительному богатству населенія лошадьми; здѣсь первенство принадлежитъ у. Торопецкому, въ которомъ на 100 человѣкъ приходится 35,9 гол., за нимъ прочіе уѣзды располагаются въ такомъ порядкѣ: Холмскій—33,7, Великолукскій—29,8, Новоржевскій—27,9, Порховскій—26,1, Островскій—22,4, Опочекскій—20,8 и Псковскій—17,4 лош. на 100 жителей. Такимъ образомъ въ худшихъ, наименѣе производительныхъ и бѣднѣйшихъ уѣздахъ губерніи на одного человѣка приходится наиболѣе лошадей, что объясняется существованіемъ въ обоихъ уѣздахъ (Торопецкомъ и Холмскомъ) извознаго промысла—доставка зимою лѣсныхъ матеріаловъ на берега рѣкъ для сплава весною.

Обращаясь къ даннымъ о ростѣ, оказывается, что въ губерніи имѣется лошадей 2 арш. и выше 12,9% отъ 1 арш. 14 вер. до 2 арш.—42,4% и недомѣрковъ—45,6% отъ всего числа лошадей рабочаго возраста; болѣе рослыя лошади въ уѣздахъ Пороховскомъ, Псковскомъ и Островскомъ, въ которыхъ процентъ лошадей 2 арш. и выше колеблется отъ 20,9 до 12,6, а вообще лошадей, удовлетворяющихъ по росту требованіямъ для службы въ войскахъ (1 арш. 14 вер. и выше), получилось отъ 69,2% до 59,6% въ

прочихъ пяти уѣздахъ процентъ недомѣрковъ выше, нежели въ среднемъ выводѣ по губерніи, причѣмъ самыя малорослыя лошади оказались въ у. Холмскомъ (59,7% недомѣрковъ).

При разсмотрѣніи крестьянскаго коневодства прежде всего приходится остановиться на отношеніи числа кобылъ къ количеству жеребцовъ, которое въ среднемъ выводѣ по губерніи нельзя признать особенно неудовлетворительнымъ: на одного жеребца приходится 20,1 коб.; по уѣздамъ же цифры отношенія простираются отъ 9,8 и 11,1 (въ Порховскомъ и Островскомъ) до 47,3 (въ Холмскомъ), а въ у. Торопецкомъ достигаютъ 142,0. Количество малолѣтокъ у сельскихъ обществъ въ итогѣ составляетъ 16,0%; наибольшее число ихъ было въ у. Великолукскомъ (18,4%) и наименьшее—въ Опочецкомъ (12,1%); кобылъ оказалось всего 27,1%—отъ 33,7% въ у. Торопецкомъ до 21,6% въ у. Порховскомъ. Безлошадныхъ крестьянскихъ дворовъ въ губерніи получилось 16,3%, причѣмъ самое незначительное число ихъ въ уѣздахъ Холмскомъ и Торопецкомъ (6,8% и 8,2%), а наиболѣе—въ у. Псковскомъ (21,3%). Въ среднемъ выводѣ на одинъ лошадин дворъ приходится 1,8 лош., а по уѣздамъ число это колеблется отъ 2,2 (Холмскій) до 1,3 (Псковскій у.).

У землевладѣльцевъ отношеніе кобылъ къ жеребцамъ не только несравненно выгоднѣе, нежели въ крестьянскихъ хозяйствахъ, но представляется безусловно благоприятнымъ, такъ какъ только въ одномъ Торопецкомъ у. на одного жеребца приходится 15,6 коб., а въ прочихъ уѣздахъ число это ниже 9 и въ среднемъ по губерніи составляетъ 5,7. Но не смотря на это, процентъ малолѣтокъ оказывается очень незначительнымъ: въ среднемъ по губерніи онъ составляетъ 18,2, колеблется отъ 22,1 (Новоржевскій) до 14,2 (Псковскій). Кобылы у землевладѣльцевъ имѣются въ общемъ итогѣ 23,7%, наиболѣе въ у. Торопецкомъ 29,0% и наименѣе въ у. Порховскомъ—18,6%.

Изъ приведенныхъ цифровыхъ данныхъ можно видѣть, что Псковская губ., подобно многимъ другимъ, не служитъ мѣстомъ производства лошадей даже въ предѣлахъ собственныхъ потребностей, такъ какъ крестьяне вообще предпочитаютъ покупать лошадей, но не выращивать ихъ дома. Вслѣдствіе этого въ Псковской губ. нѣтъ особаго типа, а мѣстная лошадь опредѣлена, какъ беспородистая, безильная, малорослая, уродливая, крайне истощенная и при всемъ томъ дорогая; въ большинствѣ случаевъ она отличается хорошою спиною съ короткимъ крестцомъ и крѣпкою связкою, копыта у нея весьма часто порочныя, что происходитъ или отъ дурнойковки, или же отъ полного отсутствія ея; мѣстами, какъ, напр., въ Торопецкомъ уѣздѣ, крестьянская лошадь представляетъ собою соединеніе всѣхъ недостатковъ: отдѣльныя части экстерьера въ полномъ разладѣ, задъ, свисшій, вовсе не развитый, съ весьма короткимъ крестцомъ, поставъ заднихъ ногъ (которые къ тому-же и саблисты) коровій, переднія ноги плетобразныя; спина слабая, почка западная, ребра плоскія. Лучшія лошади встрѣчаются въ Псковскомъ, Островскомъ и Новоржевскомъ уѣздахъ: ростъ ихъ крупнѣе, но съ другой стороны, связка слабѣе, и ноги съ большими недостатками—копыта не хороши и бабки высоки; въ Славковской волости Псковскаго уѣзда специально разводятся крупныя лошади, но всѣ онѣ страдаютъ перечисленными недостатками. Для легкой гоньбы псковская лошадь не годна вслѣдствіе своего малосилія и по недостатку бѣга.

Столь печальное состояніе коневодства зависитъ прежде всего отъ недостатка корма и дурного его качества; за исключеніемъ Торопецкаго и Холмскаго уѣздовъ, гдѣ кормовыя средства болѣе или менѣе удовлетворительны, прочія части губерніи оставляютъ желать въ этомъ отношеніи очень многого. Въ Островскомъ уѣздѣ, напримѣръ, всѣ земли, мало-мальски годныя для обработки, крестьяне রাখиваютъ подъ ленъ, оставляя подъ покосы и выгоны лишь болота, дающія кормъ въ маломъ количествѣ и дурного качества; то-же самое замѣчено и по Опочецкому уѣзду. Вслѣдствіе этого и содержаніе лошадей крайне неудовлетворительно: зимою онѣ получаютъ сѣно, иногда одну солому (рѣзку), а лѣтомъ питаются подножнымъ кормомъ на тѣхъ-же выгонахъ, на которыхъ кормятся и другой скоть; тѣмъ не менѣе осенью онѣ въ лучшемъ состояніи, нежели весной, когда, изнуренныя работою при запашкѣ полей и скудостью зимняго корма, онѣ находятся въ крайне жалкомъ видѣ; вообще крестьянинъ кормитъ свою лошадь по возможности настолько, чтобы она лишь выполнила необходимыя для него работы,—овесъ она никогда не видитъ, за неизбѣжнѣе весьма часто таковаго у самого хозяина. Насколько чувствителенъ недостатокъ корма вообще, можно судить изъ того, что, какъ уже упоми-

нута выше, крестьяне предпочитают покупать лошадей, платя по 100 руб. и дороже, нежели выращивать их у себя дома.

Кромѣ недостатка въ хорошемъ кормѣ, одной изъ главнѣйшихъ причинъ плохого состоянія коневодства служить совмѣстная пастба лошадей, при которой малолѣтнія кобылки покрываются такими-же жеребчиками, вслѣдствіе чего приплодъ оказывается недоброкачественнымъ; къ этому необходимо добавить, что трехлѣтки употребляются уже въ тяжелую работу.

У помѣщиковъ и въ тѣхъ крестьянскихъ обществахъ, гдѣ нѣтъ особеннаго недостатка въ покосахъ и выгонахъ, лошади сравнительно нѣсколько лучше.

Обыкновенная крестьянская лошадь можетъ провезти грузъ въ 20—30 пудовъ на разстояніи 30—40 верстъ въ сутки и, при всѣхъ недостаткахъ, имѣеть тоже и свое достоинство—выносливость: не получая нѣсколько обильнаго, но зачастую даже и достаточнаго корма, она переноситъ всевозможныя лишения при непрерывномъ трудѣ, который заключается въ обработкѣ земли и извозѣ; первая производится почти повсюду сохами, за исключеніемъ лишь (въ Опочецкомъ уѣздѣ) немногихъ помѣщиковъ, пользующихся плугами; что касается извознаго промысла, то, кромѣ Торопецкаго и Холмскаго уѣздовъ, о которыхъ уже ранѣе упомянуто, въ Порховскомъ и Великолуцкомъ уѣздахъ предметомъ его служить доставка хлѣба и овса частью на линію варшавской желѣзной дороги и въ Старую-Руссу, частью въ Псковъ для продажи; въ тѣхъ же уѣздахъ, гдѣ преимущественно воздѣлывается ленъ, крестьяне занимаются перевозкою его въ Псковъ и Островъ—мѣста отправки его по желѣзной дорогѣ за границу.

Переходя затѣмъ къ вопросу о способахъ къ улучшенію коневодства въ Псковской губерніи, необходимо упомянуть, что, кромѣ мѣры, принятой Главнымъ Управленіемъ Государственнаго Коннозаводства, а именно учрежденіе случнаго пункта въ г. Псковѣ, состоящаго нынѣ изъ 6-ти жеребцовъ, и установленіе ежегодной выставки лошадей, другихъ способовъ къ улучшенію коневодства въ губерніи нѣтъ никакихъ, ибо конскихъ заводовъ, какъ рассадниковъ лучшаго сорта лошадей, очень мало—всего 11, притомъ они расположены не по всѣмъ уѣздамъ,—такъ, въ Псковскомъ, Островскомъ, Великолуцкомъ ихъ вовсе нѣтъ; къ тому же не на всѣхъ заводахъ жеребцы обращаются въ общественную случку.

Затративъ на содержаніе псковскаго случнаго пункта за все время его существованія слишкомъ 5 тыс. руб. и видя, что пользованіе казенными жеребцами начинаетъ прививаться, Главное Управленіе Государственнаго Коннозаводства выразило готовность увеличить комплектъ жеребцовъ, но съ тѣмъ, чтобы расходъ по содержанію пункта былъ отнесенъ на земскія средства, а Государственное Коннозаводство продолжало-бы отпускать субсидію въ размѣрѣ 800 руб. ежегодно. Но псковское уѣздное, равно какъ и губернскае земскія собранія отклонили отъ себя это предложеніе,—первое вслѣдствіе затруднительнаго положенія земскихъ финансовъ, а второе ввиду слишкомъ ограниченнаго круга дѣятельности псковскаго пункта.

А между тѣмъ, по отзыву близко знакомыхъ съ дѣломъ лицъ, населеніе можетъ прийти къ такому положенію, что не на чемъ будетъ возить и нечего будетъ улучшать. Въ этомъ безвыходномъ состояніи, по мнѣнію тѣхъ-же лицъ, мѣры къ поднятію коневодства, этой необходимой отрасли сельскаго хозяйства и промышленности, должны заключаться: во 1-хъ, въ устройствѣ случныхъ пунктовъ по уѣздамъ—отъ Государственнаго-ли Коннозаводства, или-же отъ земства; и во 2-хъ, въ недопущеніи общей съ лошадьми пастбы жеребчиковъ старѣе 2-хъ лѣтняго возраста не кастрированными, ибо безъ послѣдняго никакое улучшеніе коневодства не мыслимо, и всѣ мѣры къ поднятію его будутъ паллятивны. Крестьяне сознаютъ вредъ, происходящій отъ общей пастбы означенныхъ жеребчиковъ съ молодыми не доразвившимися кобылками, при томъ-же находящимися съ ними въ родствѣ, отчего и жеребята, и кобылки, и приплодъ отъ послѣднихъ ухудшается прогрессивно, но они не берутъ на себя инициативы воспрещенія таковой пастбы. Поэтому Главному Управленію Государственнаго Коннозаводства слѣдовало-бы принять на себя этотъ начинъ,¹⁾ предложивъ всѣмъ волостямъ, гдѣ составлены будутъ приговоры о

¹⁾ Еще въ 1870 г. Главнымъ Управленіемъ была поднѣта вопросъ о введеніи крестьянскими обществами раздѣльной пастбы молодыхъ жеребчиковъ отъ кобылъ или лошадей первыхъ въ двухлѣтнемъ возрастѣ; не имѣя средствъ снабдить всѣ общества

воспрещеніи выпуска 2-х лѣтнихъ жеребчиковъ на общія пастбища не кастрированными и объ опредѣленіи за это штрафа, достаточнаго для гарантіи противъ злоупотребленій со стороны нѣкоторыхъ владѣльцевъ,—снабженіе случными жеребцами, а лишь только усвоится крестьянами мысль о возможности составленія таковыхъ приговоровъ и о пользѣ, ими приносимой, то вслѣдъ затѣмъ явится продолженіе благого примѣра и по другимъ возостямъ, слѣдствіемъ чего окажется возможнымъ узаконить эту мѣру улучшенія коневодства въ Россіи какъ въ видахъ государственныхъ, такъ и промышленно-экономическихъ.

Заканчивая описаніе коневодства Псковской губ., необходимо упомянуть еще о болѣзняхъ и конокрадствѣ. Эпизоотіи въ губерніи составляютъ довольно рѣдкое явленіе: бывають случаи сибирской язвы, но они имѣють характеръ преимущественно спорадическій; преобладающей недугъ у псковской лошади—болѣзнь копытъ, происходящая частію отъ неумѣлой и плохой ковки, частію отъ болотистой мѣстности.

Что касается конокрадства, то въ Порховскомъ уѣздѣ оно развито до того, что крестьяне опасаются обзаводиться лошадьми болѣе или менѣе цѣнными; въ прочихъ же уѣздахъ конокрадство не распространено въ такой степени—въ Торопецкомъ уѣздѣ, напримѣръ, случаи его бывають разъ 40—50 въ годъ; менѣе остальныхъ страдаетъ Псковскій уѣздъ.

Ярмарки и базары. Мѣстные ярмарки бывають:

Псковскій уѣздъ: въ г. *Псковь*—а) 6 января, б) въ сборное воскресенье на 1-й недѣлѣ великаго поста, в) въ 3-е воскресенье великаго поста и г) въ воскресенье на фоминной недѣлѣ; въ пригородѣ *Печеры*—а) въ сборное воскресенье на 1-й недѣлѣ великаго поста, б) въ вербное воскресенье, в) въ день Вознесенія, г) 15 августа и д) 1 октября—потребность большая на крѣпкихъ крестьянскихъ лошадей, которыхъ трудно получить, и по цѣнѣ онѣ не доступны для крестьянъ: цѣны 25—150 руб. за голову; торговли съ цѣлію вывода мѣстныхъ лошадей въ другія губерніи не производится; въ Печеры приводятся лошади изъ Финляндіи.

Великолудскій уѣздъ: въ г. *Великихъ-Лукахъ*—а) на первой недѣлѣ великаго поста, б) 25 марта, в) 23 апрѣля и г) 25 сентября—приводятся преимущественно мѣстные лошади рабочаго и упряжнаго сортовъ до 4.000 гол. и болѣе, а изъ Воронежской, Тамбовской и степныхъ губерній до 800 гол., которыя большею частью и распродаютъ на мѣстѣ; цѣны на рабочій сортъ 30—80 руб. и на экипажный 90—300 руб.

Опочецкій уѣздъ: въ г. *Опочкь*—а) 1, 9, 17 и 25 марта, б) въ вербное воскресенье и в) 30 іюня; въ м. *Святыхъ горъ* въ 9-ю пятницу послѣ Воскресенія Христова; на ярмарки Опочецкаго уѣзда приводятся изъ губерній Витебской, Черниговской и Орловской до 800 головъ такихъ же малорослыхъ, какъ и мѣстные (не выше двухъ арш.), рабочій сортъ сбывается въ количествѣ до 700 гол. по цѣнѣ 50—100 р.

Порховскій уѣздъ: въ *Пикандровской пустыни* 24 сентября—въ прежнее время приводъ изъ вивозныхъ губерній былъ значителенъ, но ярмарка съ каждымъ годомъ упадаетъ, и количество приво-

случными жеребцами. Государственное Коннозаводство отпущало отъ одного до трехъ производителей тѣмъ изъ нихъ, которые впервые согласились на введеніе такой мѣры. Благодаря содѣйствію нѣкоторыхъ начальниковъ губерній по разъясненію крестьянамъ вреда отъ совѣстной пастбы лошадей, а также многихъ земствъ, принявшихъ горячо за это дѣло, получалась масса приговоровъ о введеніи крестьянскими обществами раздѣльной по поламъ пастбы лошадей или холостіи жеребчиковъ въ двухлѣтнемъ возрастѣ; уступая однимъ обществамъ казенныхъ жеребцовъ въ безразсудномъ пользованіи, а въ другихъ мѣстностяхъ устраивая случайныя пункты, Главное Управленіе далеко не было въ состояніи удовлетворить всѣмъ ходатайствамъ о снабженіи жеребцами. Въ результатъ оказалось, что крестьянскіе приговоры остались жертвой буквы не только въ тѣхъ обществахъ, которыя жеребцовъ не получили, но и тамъ, куда были отпущены тѣмъ или другимъ путемъ случайные жеребцы. И дѣйствительно, при существующемъ почти повсемѣстно недостаткѣ выгоновъ для наличнаго количества скота, неминуемо требовать введенія раздѣльной пастбы лошадей; что же касается кастраціи, то и тѣ счастливыя крестьянскія общества, не говоря уже о холостяхъ, которыя получили трехъ и даже четырехъ жеребцовъ, не могли бы принять этой мѣры на томъ основаніи, что вмѣшались предѣломъ слученныхъ съ уступленными жеребцами кобылъ было бы 75—100, а остальныя кобылы оставались бы не слученными. Въ этому необходимо еще добавить, что снабженіе изюмомъ водости хотя бы однимъ жеребцомъ потребуетъ ихъ тысячи.

димых лошадей уменьшается; на эту ярмарку приводятся лошади болѣе лучших сортовъ, годныя въ упряжь для экипажей; сбытъ по преимуществу на почтовые станции и крестьянскому населенію.

Торопецкій уѣздъ: въ г. *Торопцѣ*—а) въ сборное воскресенье, б) 9, 17 и 25 марта, в) 23 апрѣля, г) 9 мая, д) въ троицынъ день, е) въ ильинскую пятницу и ж) 24 декабря—на этихъ ярмаркахъ продаются и покупаются мѣстныя лошади рабочаго и упряжнаго сорта, приводимыя изъ Воронежской и смежныхъ съ нею губерній; этихъ послѣднихъ въ зимнія ярмарки приводится до 40 головъ на каждую, а въ лѣтнія пригоняются табуны до 100 гол. и болѣе; цѣны на рабочихъ 20—60 р., а на упряжныхъ 80—150 р.; продажи мѣстныхъ лошадей за предѣлы губерніи не бываетъ.

Вообще псковскія ярмарки не производятъ сбыта за предѣлы губерніи, а служатъ источниками для удовлетворенія мѣстныхъ потребностей. Не смотря на свою незначительность, онѣ годъ отъ году еще ухудшаются, главнымъ образомъ вслѣдствіе спроса только на лошадей рабочаго сорта или разгонныхъ, такъ какъ помѣщики болѣею частію развѣзжаютъ на рабочихъ лошадяхъ, не имѣя для того особенныхъ экипажныхъ, а купечество въ Псковской губерніи не богато и притомъ не любитъ щеголять лошадьми.

Случныхъ пунктовъ, по отдаленности Псковской губ. отъ существующихъ заводскихъ конюшенъ, въ ней не усраивалось, но по ходатайству земства и мѣстной администраціи въ г. Псковѣ въ 1876 г. былъ учрежденъ на средства Государственнаго Коннозаводства постоянный отдѣльный случной пунктъ сначала изъ 3 жер., а затѣмъ число ихъ доведено въ настоящее время до 6, какъ упомянуто уже выше; за семь лѣтъ существованія этого пункта казенными жеребцами покрыто было всего 270 коб. или въ среднемъ выводѣ на одного жеребца въ годъ по 12,3 коб. Незначительный притокъ кобыль къ казеннымъ жеребцамъ, имѣвшій мѣсто за первые пять лѣтъ, объясняется какъ новизною дѣла, такъ и относительно высокою платою за случку; но съ пониженіемъ послѣдней, количество слученныхъ кобыль достигло въ 1882 г. 25,3 на каждаго жеребца.

Конскихъ заводовъ въ губерніи 11 и на нихъ содержится 30 жер. и 160 матокъ; расположены заводы въ пяти уѣздахъ въ числѣ отъ 1 до 4 и наиболѣе производителей оказывается въ у. Порховскомъ, въ которомъ состоитъ самый крупный въ губерніи заводъ гр. С. А. Строгонова (8 жер. и 40 матокъ), производящій упряжной (рысистой пор.) и верховый (англійской пор.) сорта. На слѣдующихъ 5 заводахъ обращаются въ общественную случку заводскіе жеребцы: гр. С. А. Строгонова, В. К. Щепскаго (Овочецкій у.), Г. А. Лаврова, наследниковъ Н. А. Кутузова (Торопецкій) и В. А. Пфеффера (Холмскій).

Рязанская губернія.

Общее число лошадей Рязанской губерніи простирается, по настоящимъ свѣдѣніямъ, до 397.036 головъ, которыя по владѣльцамъ распределяются слѣдующимъ образомъ: сельскимъ обществамъ принадлежатъ 338.050, землевладѣльцамъ—54.822 и городскимъ обывателямъ—4.164 гол.

На квадратную версту въ губерніи приходится 10,7 и на 100 человѣкъ населенія 23,9 лош.; максимумъ перваго отношенія даетъ уѣздъ Скопинскій (15,7), второго—Данковскій (31,8); минимумъ обоихъ отношеній представляетъ самый сѣверный уѣздъ Егорьевскій (4,8 гол. на кв. версту и 12,9 лош. на 100 жителей). Вообще густота конскаго населенія, а равнымъ образомъ и цифры отношенія лошадей къ населенію значительнѣе въ семи уѣздахъ южныхъ, охваченныхъ губерніями Тульской и Тамбовской и находящихся вблизи Орловской губ., а въ сѣверной половинѣ, примыкающей къ Москвѣ и Владиміру, ниже среднихъ выводовъ по губерніи.

При сравненіи приведенныхъ данныхъ съ цифрами переписи 1875 года ¹⁾ получается слѣдующая таблица:

У ѣ з д ы.	Общее число лошадей.		Въ 1882 г. оказалось лошадей:	или на	На 1 кв. версту приходится лошадей.		На 100 человекъ населенія приходится лошадей.	
	1875.	1882.			1875.	1882.	1875.	1882.
Рязанскій	37.588	35.387	2.201	5,9 ⁰ / ₀	9,3	8,0	23,3	20,0
Данковскій	40.573	34.190	6.383	15,7 ⁰ / ₀	18,4	15,3	41,7	31,3
Егорьевскій	17.965	17.147	818	4,6 ⁰ / ₀	5,4	4,8	15,3	12,9
Зарайскій	27.449	26.158	1.291	4,7 ⁰ / ₀	11,4	10,9	25,0	21,7
Касимовскій	31.178	27.878	3.300	10,6 ⁰ / ₀	6,2	5,5	21,7	17,3
Михайловскій	41.930	38.420	3.510	8,4 ⁰ / ₀	16,3	14,9	35,7	28,3
Пронскій	30.176	27.232	2.944	9,8 ⁰ / ₀	14,3	12,8	31,3	24,9
Раненбургскій	48.004	41.541	6.463	13,3 ⁰ / ₀	17,8	15,3	37,0	28,9
Рязскій	37.163	32.774	4.389	11,8 ⁰ / ₀	14,3	12,8	32,3	25,0
Сапожковскій	45.398	43.100	2.298	5,1 ⁰ / ₀	12,4	11,8	34,3	29,3
Скопинскій	43.282	38.328	4.954	11,4 ⁰ / ₀	17,8	15,7	33,3	26,7
Спасскій	37.035	34.881	2.154	5,8 ⁰ / ₀	9,6	9,0	28,6	23,8
Итого въ губерніи	437.741	397.036	40.705	9,4 ⁰ / ₀	11,8	10,7	29,4	23,9

Отсюда видно, что общее число лошадей Рязанской губерніи уменьшилось за послѣдніе 7 лѣтъ на 40.705 головъ, что не могло не отразиться и на числахъ поверстнаго распредѣленія и на отношеніи ихъ къ населенію.

Наиболѣе значительное уменьшеніе абсолютнаго числа лошадей произошло въ двухъ южныхъ уѣздахъ Раненбургскомъ и Данковскомъ, наименѣе—въ самомъ сѣверномъ Егорьевскомъ. При поставленіи уѣздовъ сообразно ихъ географическому положенію, считая отъ сѣвера къ югу, получается слѣдующая табличка:

Въ уѣздѣ Егорьевскомъ конское населеніе уменьшилось на	4,6 ⁰ / ₀ .
» Зарайскомъ » » » » »	4,7 ⁰ / ₀ .
» Рязанскомъ » » » » »	5,9 ⁰ / ₀ .
» Касимовскомъ » » » » »	10,6 ⁰ / ₀ .
» Спасскомъ » » » » »	5,8 ⁰ / ₀ .
» Михайловскомъ » » » » »	8,4 ⁰ / ₀ .
» Пронскомъ » » » » »	9,8 ⁰ / ₀ .
» Сапожковскомъ » » » » »	5,1 ⁰ / ₀ .
» Скопинскомъ » » » » »	11,4 ⁰ / ₀ .
» Рязскомъ » » » » »	11,8 ⁰ / ₀ .
» Данковскомъ » » » » »	15,7 ⁰ / ₀ .
» Раненбургскомъ » » » » »	13,3 ⁰ / ₀ .

Значительная цифра уменьшенія количества лошадей въ южныхъ частяхъ губерніи обусловливается, по всѣмъ вѣроятіямъ, неурожаемъ послѣднихъ лѣтъ, обдвненіемъ и даже упраздненіемъ, вслѣдствіе выселеній, нѣкоторыхъ крестьянскихъ хозяйствъ.

Вообще въ Рязанской губерніи условія коневодства не благопріятны для успѣшнаго веденія этого дѣла: помимо неимѣнія хорошихъ производителей, ранней случки и тяжелой работы, разведеніе лошадей тормозится отчасти недостаткомъ и недоброкачественностью корма. Такъ, въ Казарской волости Рязанскаго уѣзда до того плохи кормовыя средства, что лошади не выдерживаютъ долгосрочнаго питанія такими; мѣстная поговорка свидѣтельствуетъ, что «на нашемъ сѣнѣ и собака не станетъ спать, а лошади

¹⁾ См. прилѣж. къ губ. Коневодств.

наши имъ живутъ». Правда, вдоль всего теченія Оки встрѣчаются заливные луга, но рядомъ съ этимъ крестьяне многихъ волостей Егорьевскаго и Касимовскаго уѣздовъ покупаютъ лошадей только для полевыхъ работъ, сбывая ихъ осенью за поль-цѣны и ниже; въ волостяхъ же Двоенской и Лузгаринской Егорьевскаго уѣзда для сохраненія матокъ крестьяне уничтожаютъ или продаютъ жеребятъ-сосуновъ. Летомъ лошади пользуются подножнымъ кормомъ, а зимою питаются соломой, количество которой находится въ зависимости отъ хлѣбнаго урожая; необходимо замѣтить еще, что солома-же употребляется въ качествѣ топлива, причиною чему служитъ недостатокъ дѣса, вслѣдствіе значительнаго истребленія послѣдняго. Въ нѣкоторыхъ мѣстностяхъ (наприм., Спѣшневская волость Данковскаго уѣзда) крестьяне, работая на винокуренныхъ заводахъ, откармливаютъ своихъ лошадей бардою.

Обращаясь снова къ цифровымъ даннымъ, слѣдуетъ замѣтить, что въ настоящее время процентъ кобылъ въ Рязанской губерніи относительно общаго числа лошадей у сельскихъ обществъ представляетъ 38,6 и у помѣщиковъ 27,9. Что касается малолѣтнокъ, то на 100 головъ общаго числа лошадей ихъ приходится у сельскихъ обществъ 28,4 и у землевладѣльцевъ 31,3; процентъ этотъ колеблется у крестьянъ между 10,1 (Егорьевскій уѣздъ) и 36,2 (Зарайскій), у помѣщиковъ-же между 14,2 (Егорьевскій) и 34,8 (Дашковскій). Отношеніе количества кобылъ къ числу жеребцовъ выражается у сельскихъ обществъ въ средней цифрѣ 22,2 и по уѣздамъ колеблется между 7,0 (Егорьевскій уѣздъ) и 44,9 (Пронскій); у помѣщиковъ-же на одного жеребца въ среднемъ по губерніи приходится 4,8 коб., причѣмъ границами колебанія послѣдняго отношенія являются цифры 2,0 (Егорьевскій уѣздъ) и 6,0 (Михайловскій). Сравнительно съ переписью 1875 года, среднее по губерніи число кобылъ, приходящееся на одного жеребца какъ у частныхъ землевладѣльцевъ, такъ и у сельскихъ обществъ, осталось одно и то же.

Вслѣдствіе уменьшенія общаго числа лошадей, само-собою разумѣется, увеличилось и число безлошадныхъ дворовъ; увеличеніе это можно прослѣдить по слѣдующей таблицѣ:

У ѣ з д ы.	На 100 дворовъ приходится без- лошадныхъ.		Среднее число лошадей на 1 ло- шадный дворъ.	
	1875.	1882.	1875.	1882.
Рязанскій	27,8	32,4	2,1	2,1
Данковскій	21,6	27,5	3,1	2,7
Егорьевскій	26,2	33,0	1,2	1,2
Зарайскій	38,6	40,0	2,3	2,2
Касимовскій	27,3	30,8	1,9	1,6
Михайловскій	28,4	31,2	2,0	2,3
Пронскій	25,8	30,5	2,3	2,2
Раненбургскій	24,3	30,3	2,0	2,4
Рязскій	22,3	28,1	2,5	2,0
Сапожковскій	23,2	24,7	2,6	2,3
Скопинскій	23,3	29,7	2,0	2,4
Спасскій	26,7	29,8	2,4	2,1
Итого въ губерніи	26,4	30,6	2,4	2,1

Выстъ съ увеличеніемъ числа безлошадныхъ дворовъ упало нѣсколько и среднее число лошадей на одинъ лошадный дворъ.

Изъ помѣщаемой ниже сравнительной таблицы о ростѣ лошадей по даннымъ переписей 1882 и 1875 годовъ, можно видѣть, что и въ этомъ отношеніи результаты въ минувшемъ году получились худшіе.

На 100 головъ рабочаго возраста приходится лошадей:

У ѣ з д ы.	Отъ 1 врш. 14 вер. до 2 врш.		2 врш. и выше.	Отъ 1 а р ш. 14 в е р. и в ы ш е:		у сельскихъ об- ществъ.		у землевладѣль- цевъ.		въ городахъ.	
	1875.	1882.		1875.	1882.	1875.	1882.	1875.	1882.	1875.	1882.
Рязанскій	55,9	31,0	22,4	20,6	77,0	46,8	92,3	75,2	82,5	90,0	
Данковскій	49,9	39,2	16,3	18,7	64,6	53,0	79,1	78,3	54,3	76,9	

На 100 головъ рабочаго возраста приходится лошадей:

У ѣ з д м.	Отъ 1 арш. 14 вер. и выше:									
	Отъ 1 арш. 14 вер. до 2 арш.		2 арш. и выше.		у сельскихъ об-ществъ.		у землевладѣльцевъ.		въ городахъ.	
	1875.	1882.	1875.	1882.	1875.	1882.	1875.	1882.	1875.	1882.
Егорьевскій	54,2	46,0	14,9	14,9	68,6	60,3	87,6	73,5	97,3	71,4
Зарайскій	51,9	29,9	24,1	20,3	73,9	48,3	87,1	54,7	92,4	100
Касимовскій	38,7	42,7	10,3	13,6	48,5	54,0	80,1	84,0	74,7	80,6
Михайловскій	54,5	35,7	26,7	18,0	80,3	51,0	88,9	66,7	100	94,7
Пронскій	71,0	35,1	25,9	21,9	96,6	55,0	99,3	66,1	100	100
Раменбургскій	50,1	32,8	28,0	25,1	77,3	55,1	85,1	71,1	97,3	97,3
Рязкскій	51,3	39,3	19,9	20,1	69,3	57,2	85,7	71,3	68,3	51,3
Сапожковскій	56,8	37,6	18,3	15,1	73,2	50,2	91,2	66,8	85,7	100
Скопинскій	53,2	26,1	21,3	18,8	72,9	41,6	90,7	62,3	98,3	99,1
Спасскій	43,8	32,8	11,3	14,7	53,3	46,7	79,7	62,1	80,8	32,1
Итого въ губерніи	52,3	35,1	19,9	18,3	70,3	51,1	88,6	69,6	85,3	81,3

Порода лошадей Рязанской губерніи пелюкорусская, малорослая, довольно выносливая, достоинства средняго. Согласно мѣстнымъ указаніямъ, лучшія лошади встрѣчаются въ слѣдующихъ волостяхъ: Бахмачевской, Вольинской, Рыбновской, Затинцевской, Якимовской, Подвязьевской, Спасъ-Клениковской, Верейской и Ершовской Рязанскаго уѣзда, въ Одоевской и Спѣшицевской Данковскаго у., въ Туровской, Ротмановской, Ясеновской и въ с. Спасо-Заборовскомъ—Рязкаго у., въ Чуриковской (находящейся прежде въ вѣдѣніи Государственнаго Коннозаводства), Кипинской, Черновской, въ некоторыхъ обществахъ Городецкой, Боровской, Сергѣевской и Дмитріевской волостей—Скопинскаго у.; въ Татарской (у государственныхъ крестьянъ) Касимовскаго у., въ Городищенской, Глѣбовской, Плахинской, Пощадинской, Новорождественской и Новоанекской Михайловскаго у.; перечисленныя волости послѣдняго уѣзда населены крестьянами, находившимися въ вѣдѣніи Министерства Государственныхъ Имуществъ, по распоряженію котораго въ прежнее время на каждыя 2—3 волости ставилось по нѣскольку хорошихъ жеребцовъ для безплатной случки: въ дер. Свистовой (Полярковской волости) можно также встрѣтить крѣпкихъ лошадей, ростомъ болѣе 2-хъ аршинъ.

Улучшеніе сорта лошадей во всѣхъ поименованныхъ мѣстностяхъ обуславливается, согласно доставленнымъ свидѣніямъ, облегченною случкою крестьянскихъ кобылъ съ доброкачественными производителями: въ этомъ отношеніи, кромѣ казенныхъ жеребцовъ какъ существующихъ¹⁾ заводскихъ, такъ равно и упраздненной земской конюшни, принесли свою долю пользы и частныя заводы, на которыхъ допускалась для крестьянъ безвозмездная или за извѣстную плату случка, какъ, наприм., на заводахъ генерала Скобелева (Рязкскій уѣздъ), кн. Волконскаго (Скопинскій у.), помѣщ. Венецкаго (Рязанскій у.) и мн. друг. Въ волостяхъ же Спасъ-Клениковской, Верейской и Ершовской лучшее состояніе коневодства объясняется сознательнымъ отношеніемъ къ дѣлу самихъ крестьянъ, употребляющихъ своихъ лошадей въ тяжелую работу не ранѣе достиженія ими 5—6-ти-лѣтняго возраста. Худшій сортъ лошадей встрѣчается въ уѣздахъ Егорьевскомъ и Пронскомъ, а также отчасти и въ Спаскомъ.

Особыхъ болѣзней на лошадяхъ въ Рязанской губерніи не замѣчается, за исключеніемъ, впрочемъ, худосочія отъ сильнаго изнуренія при работѣ и недостаткѣ корма.

Конокрадство въ губерніи не особенно развито; болѣе отъ кражи лошадей страдаютъ уѣзды: Данковскій, Касимовскій и Сапожковскій, изъ коней въ первомъ конокрадахъ являются преимущественно цыгане.

¹⁾ Количество жеребцовъ, высланныхъ въ Рязанскую губ. за послѣднее десятилетіе, было весьма ограничено. Улучшенный сортъ лошадей въ этомъ случаѣ скорѣе слѣдуетъ объяснить вліяніемъ жеребцовъ упраздненной въ 1863 г. Рязанской земской конюшни, а также расположеніемъ въ губерніи бывагого Скопинскаго завода.

Ярмарки и базары бывают въ слѣдующихъ мѣстахъ:

Рязанскій уѣздъ: въ г. *Рязани*—крестопоклонная торгуетъ всю 4-ю недѣлю великаго поста—приводится до 3.000 головъ цѣною 25—250 руб., средняя 80—100 р. за голову.

Данковскій уѣздъ: въ г. *Данковѣ*—а) георгиевская съ 18 по 24 апрѣля—приводится до 1.500 головъ крестьянскаго рабочаго сорта цѣною отъ 15 до 120 р., средняя 40 р. за голову, и б) такъ называемая, десятая торгуетъ втеченіе десятой недѣли по Пасхѣ—приводится до 1.000 головъ также крестьянскаго сорта цѣною 15—80 руб., средняя 30 руб.

Егорьевскій уѣздъ: въ г. *Егорьевскѣ*—а) георгиевская, б) троицкая, в) никитская, г) въ 10-ю пятницу по Пасхѣ и д) георгиевская.

Зарайскій уѣздъ: въ г. *Зарайскѣ*—а) никольская съ 1 по 10 мая и б) троицкая—приводится до 2.000 головъ преимущественно рабочаго сорта, цѣною 20—100 р., средняя 50 р. за голову.

Касимовскій уѣздъ: въ г. *Касимовѣ* и въ с. *Тумѣ*—приводятъ лошадей изъ Тамбовской и приволжскихъ губерній.

Михайловскій уѣздъ: въ г. *Михайловѣ* и въ с. *Малинкахъ*.

Раненбургскій уѣздъ: въ г. *Раненбургѣ*—а) вознесенская и б) воздвиженская съ 11 по 16 сентября—на вторую приводится до 1.500 головъ преимущественно рабочаго сорта цѣною 15—150 р., средняя 40—50 р. за голову, бываютъ и рысистыя заводскія; въ с. *Якимѣ*—а) 8 июля—приводится до 500 гол. крестьянскаго рабочаго сорта и б) казанская съ 15 по 23 октября—приводится до 4.000 головъ, преимущественно крестьянскаго сорта цѣною отъ 20—100 р., средняя 30 р. за голову, но бываютъ и рысистыя заводскія; въ с. *Екатеринославскомъ*—вознесенская.

Скопинскій уѣздъ: въ г. *Скопинѣ*—въ троицннъ день.

Случные пункты. Хотя въ сосѣдней съ Рязанскою—Тамбовской губ. и расположена одна изъ лучшихъ по составу производителей заводская конюшня, но ввиду того, что, въ Тамбовской губ., какъ коневодственной, спросъ на казенныхъ жеребцовъ столь великъ, что не можетъ быть удовлетворенъ наличнымъ комплектомъ Тамбовской кон., послѣдніи для Рязанской губ. могла отдѣлять лишь крайне ограниченное количество производителей: такъ, за исключеніемъ 1877 г., когда тамъ вовсе не было жеребцовъ, въ первые 5 лѣтъ было устраиваемо по одному только пункту изъ 4 жер., въ 1879 г. 2 п. съ 8 жер., въ 1880 и 1881 гг. по 3 п. съ 12 жер., а въ минувшемъ году, хотя и было 3 пункта, но жеребцовъ состояло всего только 7; такимъ образомъ за все десятилѣтіе въ губерніи покрыто было 851 коб., причемъ на пунктахъ Сапожковскаго уѣзда (за 4 года) случено 318 коб. и Данковскаго уѣзда (за 5 лѣтъ) 227 коб. Въ Рязанской губ. ежегодно бывали также въ арендѣ казенные жеребцы, число которыхъ за все десятилѣтіе простирается до 39.

Конскіе заводы расположены во всѣхъ 12 уѣздахъ Рязанской губ. въ числѣ отъ 1 (Егорьевскій) до 22 (Раненбургскій); всѣхъ же заводовъ насчитывается 100 и въ нихъ содержится 269 жер. и 1.946 кобыль; болѣе половины заводовъ производятъ рысистую породу, затѣмъ преимущественно упряжной сортъ и только отчасти рабочій. Крупнѣйшими, съ комплектомъ матокъ отъ 115 до 40, числятся слѣдующіе заводы: К. П. Обидиной и А. П. Колемина (Спасскій у.), К. А. Шиловскаго (Сапожковскій), С. Д. Коробина (Михайловскій), А. А. Стаховича (имѣющаго два завода въ Раненбургскомъ и Данковскомъ уѣздахъ) и С. А. Мерхелевичъ (имѣющей также два завода—въ Рязанскомъ и Михайловскомъ уѣздахъ); на первыхъ двухъ заводахъ разводятся рысистый и рабочій сорта, а въ прочихъ—рысистая порода, причемъ на заводѣ г-жи Мерхелевичъ имѣются еще полурысистые производители, а на заводѣ г. Коробина производится также и верховый сортъ; послѣдніе три завода извѣстны по участию ихъ лошадей на бѣговыхъ ипподромахъ, но въ этомъ отношеніи пользуются извѣстностью также и другіе, не столь крупныя заводы: А. В. Колобакина (Сапожковскій у.), гг. Беклемишевыхъ (Зарайскій) и А. А. Битю (Раненбургскій у.); наконецъ, изъ рысистыхъ заводовъ наиболѣе извѣстны еще слѣдующіе: П. М. Кученева (Михайловскій у.), гг. Роговыхъ и кн. В. А. Меншикова (Сапожковскій у.), Г. Д. Янкова (Пронскій у.), Д. И. Шеяна и Н. Н. Озобишина (Раненбургскій у.).

Самарская губернія.

По абсолютному числу лошадей Самарская губернія стоит на первом планѣ, резко отдѣлившись отъ прочихъ губерній, вошедшихъ въ районъ переписи 1882 года: такъ, общее число головъ достигаетъ 1.076.965, причѣмъ сельскимъ обществамъ принадлежать 1.002.529, землевладѣльцамъ — 60.462 и городамъ 13.974 гол. Въ ближайшей по числу лошадей Вятской губ. послѣднихъ оказывается лишкомъ на 240 тыс. головъ менѣе противъ Самарской губ. Среднимъ числомъ на одну кв. версту приходится 8,1 лош., а на 100 жителей 52,2 гол.; довольно рѣзкія отклоненія въ этомъ отношеніи отъ среднихъ цифръ представляютъ уѣзды: Новоузенскій, въ которомъ на 100 человѣкъ населенія насчитывается 64,2 лош. (максимумъ въ губерніи) и на одну кв. версту 4,8 лош. (минимумъ въ губерніи), и Ставропольскій, дающій также предѣльные цифры, но только въ обратномъ порядкѣ: на 100 человѣкъ — 38,4 лош. (минимальная) и на кв. версту — 13,9 гол. (максимальная величина въ губ.). Вообще по конской населенности Самарскую губ. можно раздѣлить на двѣ части: сѣверную, состоящую изъ 5 уѣздовъ, въ коей число лошадей на 1 кв. версту выше средней для губерніи величины, и южную, заключающую въ себѣ уѣзды Николаевскій и Новоузенскій и занимающую почти половину всего пространства губерніи; въ этой послѣдней число лошадей отъ общаго губернскаго итога составляетъ свыше $\frac{1}{2}$ части (37%), а густота конскаго населенія уступаетъ сѣверной половинѣ; цифры же отношенія лошадей къ жителямъ въ южной половинѣ несравненно значительнѣе, нежели въ сѣверной, за исключеніемъ, впрочемъ, у. Бугурусланскаго, въ которомъ на 100 человѣкъ населенія приходится 56,6 гол.

Изъ всего числа лошадей въ рабочемъ возрастѣ имѣющихъ росту 2 арш. и выше оказалось 17,3% и отъ 1 арш. 14 вер. до 2 арш. — 51,8%; относительное количество первыхъ колеблется отъ 23,6% (Новоузенскій у.) до 11,1% (Бугурусланскій у.) и вторыхъ отъ 61,2% (Николаевскій у.) до 36,3% (Ставропольскій у.); въ этомъ послѣднемъ уѣздѣ получило наибольшее число недоуѣздовъ, именно 49,2%.

Что касается отношенія кобылъ къ жеребцамъ, то оно представляется вполнѣ удовлетворительнымъ какъ у сельскихъ обществъ, такъ и у землевладѣльцевъ, и даетъ въ среднемъ выводѣ по губерніи 6,0 и 4,7 коб. на одного жеребца; по уѣздамъ цифры этихъ отношеній весьма недалеко отходятъ отъ среднихъ губернскихъ. Количество кобылъ у сельскихъ обществъ составляетъ 33,1% отъ общаго числа лошадей, а малолѣтокъ у нихъ оказалось 22,1% — отъ 27,1% (въ Бугульминскомъ у.) до 20,0% (въ Николаевскомъ у.). Безлошадныхъ крестьянскихъ дворовъ получило въ итогѣ 11,6%, причѣмъ минимумъ оказывается въ уѣздахъ Бугурусланскомъ и Бузулукскомъ — 7,0% и 8,1%, а максимумъ въ Новоузенскомъ — 15,7%. Среднее число лошадей на одинъ дворъ составляетъ 3,8, колеблясь отъ 4,7 (у. Николаевскій) до 2,8 (Ставропольскій). Въ землевладѣльческихъ хозяйствахъ кобылы содержатся 29,1%, а малолѣтокъ оказалось относительно болѣе, нежели у крестьянъ, именно 29,8%; по уѣздамъ наибольшее число ихъ 32,5% (въ Бугульминскомъ же), а наименѣе 25,1% (въ Ставропольскомъ).

Особого типа самарская лошадь не имѣетъ; вообще же лошадей губерніи можно подвести подъ три разряда: рабочія, разгонныя и выѣздныя.

Среди рабочихъ лошадей можно различить 2 сорта: мѣстный крестьянскій (у крестьянъ и помѣщиковъ) и колониетскій (у нѣмцевъ — колониетовъ).

Крестьянская рабочая лошадь въ Самарской губ. представляетъ помѣсь русской, выведенной во время переселенія, съ башкирской; хотя лошадь эта пользуется крайне плохимъ содержаніемъ, тѣмъ не менѣе она довольно вынослива, такъ что можетъ везти въ одну упряжку возъ въ 20—25 пудовъ и пахать плугомъ на 4 вершка глубину (въ плугъ впрягается отъ 4 до 5 лош.); при удовлетворительномъ же уходѣ мѣстная рабочая лошадь, вообще неприхотливая на кормъ, становится сильною и быстро поправляется послѣ изнурительныхъ работъ. Тѣми же качествами обладаютъ и колониетскія лошади, хотя онѣ нѣжнѣе и требуютъ конюшеннаго содержанія.

Разгонные лошади большею частью киргизской и башкирской породы; въ силу своей горячности онѣ не пригодны къ спокойной работѣ, но въ то же время не замѣнимы по выносливости при разгонѣ.

Выгодными служатъ симбирскіе выводи и мѣстные «выкормки», у помѣщиковъ и у купцовъ по городамъ встрѣчаются рысистыя различныхъ заводовъ. Выведенныя изъ Симбирской губ. лошади и помѣсь ихъ съ мѣстными («выкормки») тяжелы, имѣютъ толстыя, губчатые кости, рыхлыя мускулы, потливы, при быстрой ѣздѣ скоро утомляются; межъ ними, однако, встрѣчаются прекрасныя тяжеловозы съ спокойнымъ ходомъ и даже рысью.

При табуномъ способѣ веденія коневодства, которое имѣетъ значительное примѣненіе въ Самарской губ., лошади круглый годъ на подножномъ кормѣ; если урожай былъ хорошъ и если онѣ успѣли пагнать себѣ тѣло продолженіе лѣта, то добываемый ими зимою скудный кормъ изъ подъ сѣнга служитъ достаточнымъ для поддержанія силъ, а потому единственно въ неурожайные годы коневыя средства губерніи приходятъ въ истощеніе. Въ табуновъ крестьянскія лошади кормятся почти исключительно соломой (иногда съ примѣсью отрубей); въ мѣстностяхъ же, гдѣ существуютъ хорошіе выгоны, лошади отличаются своею доброкачественностью.

Населеніе Самарской губ., занимаея коневодствомъ, для приплода пользуется мѣстными жеребцами или выводимыми изъ Симбирской губерніи.

Трудъ лошади въ Самарской губерніи примѣняется почти исключительно къ обработкѣ земли. Пахать преимущественно сохою, но нерѣдко пользуются и плугомъ; извозомъ жители почти не занимаются.

Преимущественною болѣзью лошадей, особенно въ мѣстностяхъ, гдѣ ощущается недостатокъ въ кормѣ, являются разстройства пищеварительныхъ органовъ, какъ слѣдствіе дурной и неудобоваримой пищи; кромѣ того замѣчаются: паршъ, запалъ, слѣпота отъ укуловъ глазъ и грубаго обращенія съ лошадыю, трещины на копытахъ, весьма часто идущія отъ вѣчника; какъ рѣдкіе случаи, встрѣчаются однако сибирская язва и сапъ.

Конюкрадство развито въ губерніи въ высшей степени: въ Ставропольскомъ уѣздѣ, наприм., оно представляется правильно организованнымъ, а въ мѣстностяхъ, пограничныхъ съ Букѣвской Ордою, киргизы иногда угоняютъ лошадей десятками и сотнями.

Немалый ущербъ приносится самарскому коневодству волками, которые рѣжутъ лошадей по некоторымъ уѣздамъ (Ставропольскій, Бузудукскій) въ значительномъ количествѣ.

Ярмарки и базары. Въ Самарской губерніи ярмарокъ немного, и конская торговля незначительна, такъ какъ продажа лошадей производится большею частью за предѣлами губерніи. Мѣстныя же ярмарки бывають въ слѣдующихъ мѣстахъ:

Самарскій уѣздъ: въ г. *Самарь* — а) сборная на 1-й недѣлѣ великаго поста, б) съ 8 по 10 июля и в) водвѣженская 14 сентября—приводятся лошади въ числѣ болѣе 1.000 головъ.

Бузульминскій уѣздъ: въ г. *Бузульмь*—а) 15 августа и б) крестовоздвиженская съ 14 по 21 сентября.

Бугуруславскій уѣздъ: въ г. *Бугуруславь*, въ с.с.: *Черкасаль*, *Пономаревскъ* и *Серіевскомъ*—на всѣ эти ярмарки лошади приводятся частью изъ мѣстныхъ селеній, частью изъ степей киргизскія и башкирскія; послѣдніе охотно разбираются и дѣнятся дорожке мѣстныхъ.

Бузудукскій уѣздъ: въ г. *Бузудукъ*, въ с.с. *Сороки*, *Грачевскі*, *Жоановкы*, *Барскомъ* и *Алестыевскы*.

Николаевскій уѣздъ: въ г. *Николаевскъ*—а) на 3-й недѣлѣ великаго поста, продолжается одну недѣлю, б) вознесенская и в) съ 1 по 9 августа—приводятся лошади башкирскія и киргизскія; въ с. *Петровкы*—а) 7 мая и б) 14 августа; въ с. *Товоложскъ*—а) 8 июля и б) 8 сентября.

Новоузенскій уѣздъ: въ г. *Новомъ-Узень* съ 1 по 15 октября—приводится большое количество башкирскихъ и киргизскихъ лошадей, которыми покупаются крестьянами.

Ставропольскій уѣздъ: въ г. *Ставрополь*, въ с.с. *Никольскомъ*, *Ероклинскомъ* и *Мелкии*—сводится отъ 100 до 400 головъ скота, изъ которыхъ около 75% лошадей.

Случными пунктами, за исключением Бугурусланскаго уѣзда, имѣвшего въ 1880 г. одинъ только пунктъ съ 4 жеребцами, на которомъ было покрыто всего лишь 24 коб., населеніе Самарской губ. совѣтъ не пользовалось за послѣднее десятилѣтіе главнымъ образомъ по причинѣ крайне ограниченнаго комплекта жеребцовъ (20) упраздненной Оренбургской кон., находившейся въ Оренбургской губ.

Конскіе заводы. Хотя въ Новоузенскомъ уѣздѣ числится лишь 9 заводовъ, но по количеству имѣющихся на нихъ производителей (106 жер. и 883 коб.) онъ рѣзко отдѣляется отъ прочихъ уѣздовъ; такъ, Бузулукскій при 14 заводахъ содержитъ 62 жер. и 469 коб., Николаевскій при 6 заводахъ имѣетъ 44 жер. и 401 коб., заводы же остальныхъ уѣздовъ, а именно: Бугурусланскаго (8), Ставропольскаго (5), Самарскаго (3) и Вугульминскаго (2) въ общей сложности имѣютъ 61 жер. и 479 коб. Объясняется это тѣмъ, что 6 заводовъ Новоузенскаго уѣзда представляютъ собою собственно коняки, изъ коихъ къ крупнѣйшимъ относятся: крестьянина К. Е. Тимошенкова (15 жер. 150 коб.) и купца П. С. Ахматова (7 жер. 55 коб.); но и въ остальныхъ двухъ заводахъ Новоузенскаго уѣзда: кн. А. Г. Чингиза (40 жер. 360 коб.), производителемъ верховый сортъ арабской, киргизской и др. породъ, и крестьянина Е. П. Пшеничнаго (11 жер. 92 коб. рабочихъ и рысистыхъ), равно какъ и еще въ 2—3 заводахъ Самарской губерніи практикуется конячный способъ разведенія лошадей.

Въ наиболѣе извѣстныхъ, производимыхъ рысистую породу, относятся слѣдующіе заводы, расположенные въ уѣздахъ: А. Н. Стобеуса—Бузулукомъ, М. М. Наумова, имѣющаго совместно съ братомъ своимъ А. М. Наумовымъ—еще другой заводъ, наследіи А. Н. Сосновскаго и гг. Виноградовыхъ—Ставропольскомъ (всѣ четыре), Н. Д. Щеткина—Самарскомъ; наконецъ, на заводѣ В. П. Быкова (Бугурусланскій у.) разводится рысистый сортъ, весьма удачная помѣсь рысистой и банкирскаго породъ, а также отчасти и верховый сортъ; количество производителей на поименованныхъ заводахъ колеблется: отъ 1 до 10 жер. и отъ 8 до 64 матокъ. Во всѣхъ же 47 заводахъ Самарской губ. содержится 273 жер. и 2232 коб.

С.-Петербургская губернія.

Общее число лошадей по переписи 1882 года составляетъ 148.159 головъ, изъ коихъ сельскимъ обществамъ принадлежатъ 98.252 и землевладѣльцамъ 14.252 лош., въ столицѣ оказалось 32.664¹⁾ лош. и въ прочихъ городахъ 2.991 лош. Въ среднемъ по губерніи на одну квадрат. версту приходится 3,6 лош. и на 100 человекъ населенія 9,1 гол., но если получить отношенія безъ столицы, нарушающей нормальные выводы, то на квадрат. версту придется 2,4 гол. и на 100 жителей 15,7 лош. Первое мѣсто по конской населенности принадлежитъ у. С.-Петербургскому, въ которомъ безъ столицы на квадрат. версту приходится 4,8 лош., и послѣднее—Новоладожекому—0,8 лош.; прочіе уѣзды располагаются въ такомъ порядкѣ: Петергофскій—4,8, Царскосельскій—3,8, Лужскій—3,6, Ямбургскій—2,8, Гдовскій—2,7 и Шлиссельбургскій—1,7 лош. По отношенію лошадей къ населенію выходящій порядокъ уѣздовъ будетъ слѣдующій: Лужскій—30,8, Гдовскій—21,8, Ямбургскій—16,8, Новоладожскій—15,8, Шлиссельбургскій—12,8, Царскосельскій—10,4, С.-Петербургскій—9,8 (безъ столицы) и Петергофскій—9,7 гол. на 100 жителей. По абсолютному числу лошадей первенство остается за тѣми же двумя уѣздами—Лужскимъ и Гдовскимъ, изъ нихъ въ первомъ—27.801 гол., во второмъ—25.011 лош.; въ слѣдующемъ затѣмъ уѣздѣ—Новоладожекомъ уже 13.629 гол., а наименьшее число лошадей получило въ уѣздахъ Шлиссельбургскомъ (5.853) и С.-Петербургскомъ (8.229).

Изъ числа лошадей рабочаго возраста ростомъ 2 арш. и выше было 38,1⁰/₁₀₀, отъ 1 арш. 14 вер. до 2 арш.—25,3⁰/₁₀₀ и ниже этой мѣры 36,4⁰/₁₀₀; безъ цифръ, полученныхъ по С.-Петербургу, отношенія

¹⁾ Въ томъ числѣ 2.839 лош., оказавшихся неподвижными и временно находившихся при производствѣ переписи въ С.-Петербурге, которыя не могли быть включены въ таблицы I и IV (см. примеч. въ таблицѣ IV на стр. 110).

эти измѣняются слѣдующимъ образомъ: болѣе рослыхъ лошадей оказывается въ губерніи 21,8⁰/₀, среднихъ—31,6⁰/₀ и недомѣрковъ—46,6⁰/₀; первенство въ этомъ отношеніи принадлежитъ у. С.-Петербургскому, у сельскихъ обществъ и землевладѣльцевъ коего лошадей 2 арш. и выше числится 55,2⁰/₀, а отъ 1 арш. 14 вер. до 2 арш.—25,6⁰/₀; непосредственно за нимъ слѣдуютъ уѣзды Шлиссельбургскій, въ которомъ соотвѣтствующія числа составляютъ 34,4⁰/₀ и 40,6⁰/₀, и Царскосельскій—40,8⁰/₀ и 26,6⁰/₀; наименьшія числа оказываются въ уѣздахъ Гдовскомъ—4,4⁰/₀ и 32,8⁰/₀ и Новолодожскомъ—13,2⁰/₀ и 22,4⁰/₀.

Среднее число лошадей на одинъ крестьянскій лошадинъ дворъ составляетъ въ губерніи 1,4 и по уѣздамъ измѣняется крайне незначительно; количество же безлошадныхъ дворовъ у сельскихъ обществъ, достигая въ итогѣ 23,8⁰/₀ отъ общаго числа дворовъ, представляетъ весьма сильныя отклоненія въ частности: такъ, у. С.-Петербургскій имѣетъ 48,6⁰/₀ такихъ дворовъ, Шлиссельбургскій—38,7⁰/₀ и Новолодожскій—32,2⁰/₀; меньшія относительно числа безлошадныхъ дворовъ даютъ уѣзды Лужскій—10,8⁰/₀ и Гдовскій—15,2⁰/₀. Процентъ малолѣтокъ въ общемъ итогѣ составляетъ 10,1, причемъ только въ трехъ уѣздахъ Лужскомъ, Гдовскомъ и Ямбургскомъ онъ превышаетъ среднюю губернскую цифру и достигаетъ 15,3, 12,6 и 11,1, а въ прочихъ 5 уѣздахъ ниже средняго вывода и колеблется отъ 6,9 (Шлиссельбургскій у.) до 3,9 (С.-Петербургскій); кобылы у сельскихъ обществъ содержится 24,6⁰/₀—отъ 32,2⁰/₀ (въ Ямбургскомъ у.) до 19,8⁰/₀ (въ Царскосельскомъ). У землевладѣльцевъ какъ число кобылъ, такъ и малолѣтокъ еще ниже, нежели у сельскихъ обществъ, именно, первыхъ насчитывается 19,6⁰/₀, а вторыхъ 9,6⁰/₀; количество малолѣтокъ колеблется отъ 15,8⁰/₀ (Лужскій у.) до 3,2⁰/₀ (С.-Петербургскій).

Столь ничтожное относительно число малолѣтокъ у сельскихъ обществъ и у землевладѣльцевъ съ полною ясностью свидѣлствуетъ, что населеніе С.-Петербургской губерніи почти вовсе не занимается воспитаніемъ лошадей; дѣйствительно, при существующей дороговизнѣ на кормовыя средства, вызываемой громаднымъ спросомъ столицы на эти продукты, разведеніе лошадей становится немислимымъ, и значительно выгоднѣе для крестьянъ пріобрѣтать лошадей покупкою.

Въ силу этой же дороговизны, удовлетворительнымъ кормомъ пользуются только тѣ лошади, хозяева которыхъ имѣютъ болѣе или менѣе значительный заработокъ; большая же часть лошадей вслѣдствіе часто непосильнаго труда и недостаточности питанія находится въ крайне жалкомъ видѣ; какъ въ помѣщичьихъ, такъ и въ крестьянскихъ хозяйствахъ онѣ малосильны, невыносливы и недоброкачественны, съ порочными и треснувшими копытами, главнымъ образомъ вслѣдствіе дурной ковки и частью отъ усиленной гонобы по булыжнымъ мостовымъ. Болѣе всего лошади истощаются весною при недостаточности корма. Въ годы плохого урожая травъ крестьяне покупаютъ самыхъ дешевыхъ, даже больныхъ лошадей, лишь-бы отработать и потомъ продать ихъ на кожу; въ это время конское населеніе въ Царскосельскомъ уѣздѣ, напр., уменьшается почти на $\frac{1}{3}$ обыденнаго своего количества.

На истощеніе коневыхъ средствъ губерніи, кромѣ недостаточности корма, вліяетъ отсутствіе производителей, дурной уходъ, тяжелый трудъ, какъ, напр., тяга судовъ въ жаркое лѣтнее время, совмѣстная пастба кобылъ съ малолѣтками и отчасти сибирская язва.

Вслѣдствіе почвенныхъ условий, а также благодаря существованію другихъ родовъ промышленности, оплачиваемыхъ болѣе удовлетворительно, хлѣбопашество въ губерніи вообще развито весьма слабо. Посему, помимо обработки полей, производимой повсюду сохою и только у нѣкоторыхъ помѣщиковъ плугомъ, трудъ лошади главнымъ образомъ примѣняется къ извозному промыслу, который имѣетъ примѣненіе почти всюду въ губерніи: такъ, Петербургскій уѣздъ втеченіе всего года находитъ себѣ трудъ по доставкѣ въ столицу разныхъ матеріаловъ и продуктовъ и вывозкѣ оттуда отбросковъ всякаго рода; въ Гдовскомъ и Лужскомъ уѣздахъ крестьяне или сами занимаются лѣснымъ промысломъ, или же работаютъ со своими лошадьми у лѣсопромышленниковъ; въ Шлиссельбургскомъ и Новолодожскомъ уѣздахъ жители промышленно тягую судовъ, и содержаніе лошадей главнымъ образомъ обуславливается этимъ промысломъ, такъ какъ, по окончаніи навигаціи, большая часть лошадей продается; крестьяне Петергофскаго и Царскосельскаго уѣздовъ почти круглый годъ занимается въ городахъ извозомъ ломовымъ или легковымъ.

Можно съ увѣренностью сказать, что извозный промыселъ составляетъ главный, почти исключительный доходъ населенія Петербургской губерніи, и тѣмъ самымъ наноситъ вредъ хозяйству сельскому;

при отсутствіи же послѣдняго кормовыя средства въ губерніи весьма слабы и дороги, хотя недоброкачественными назвать ихъ нельзя.

Изъ болѣзней въ Новолодожскомъ и Шлиссельбургскомъ уѣздахъ ежегодно появляется на каналахъ и въ близъ лежащихъ мѣстностяхъ сибирская язва, которая въ послѣднее время однако не имѣетъ того сильнаго развитія, какъ въ прежніе годы; бывають также здѣсь случаи сапа. Въ прочихъ частяхъ губерніи болѣзни эти не имѣють распространенія.

Случаи кражи лошадей въ близъ лежащихъ къ столицѣ мѣстностяхъ весьма рѣдки; въ уѣздахъ же, отдаленныхъ отъ С.-Петербурга, конокрадство увеличивается съ каждымъ годомъ; въ Гдовскомъ уѣздѣ оно значительно усилилось съ тѣхъ поръ, какъ въ уѣздѣ стали выселяться эстонцы изъ Эстляндіи и Лифляндіи; кражѣ лошадей здѣсь особенно благопріятствуетъ зимнее время, когда конокрады имѣють легкій сбытъ для своей добычи втеченіе нѣсколькихъ часовъ по льду Чудского озера въ Лифляндію.

Ярмарки и базары. Вслѣдствіе отсутствія собственнаго коневодства населеніе С.-Петербургской губерніи пріобрѣтаетъ лошадей покупкою. Мѣстами купли и продажи лошадей служатъ:

1) Мѣстные ярмарки и базары, которые бывають въ слѣдующихъ мѣстахъ:

Новолодожскій уѣздъ: въ г. *Ново-Ладомъ*—втеченіе всего лѣта и осенью по воскресеньямъ, средамъ, и пятницамъ бывають конскіе базары, на которыхъ промышленнощіе тягою покупають и продають лошадей; торговли производится лошадьми, приводимыми изъ разныхъ мѣстъ, большею частью изъ Новгородской губ.

Ямбургскій уѣздъ: въ безуѣздомъ г. *Наровъ*—а) съ 6 по 10 февраля и б) съ 20 по 23 сентября.

2) Ярмарки сосѣднихъ губерній, преимущественно Новгородской.

и 3) Конная площадь С.-Петербурга, которая является главнымъ поставщикомъ коневыхъ средствъ, такъ какъ на ней происходятъ: обмѣнъ лошадей крестьянскихъ и продажа частными лицами пріобрѣтенныхъ ими полковыхъ бракованныхъ лошадей и выѣздныхъ городскихъ состарѣвшихся или испорченныхъ; при существующемъ значительномъ торгѣ неизбежно практикуются обманы, которые служатъ въ Петербургской губерніи чуть ли не меньшимъ зломъ, чѣмъ конокрадство въ остальныхъ.

Случайныхъ пунктовъ въ губерніи устраиваемо не было, но съ 1882 г. ввидѣ опыта допущена случка съ казенными жеребцами, временно находившимися въ С.-Петербургской аукціонной конюшнѣ, специальное назначеніе которой состоитъ исключительно въ предоставленіи частнымъ лицамъ возможности помѣщать въ ней своихъ лошадей для продажи; по новизнѣ дѣла и ввиду того, что пребываніе въ С.-Петербургѣ казенныхъ жеребцовъ было болѣе или менѣе кратковременное—до отправленія къ мѣсту назначенія, количество покрытыхъ кобылъ на первый разъ оказалось весьма незначительнымъ, именно 24, по 6 кобылъ на одного жеребца.

Конскихъ заводовъ въ 5 уѣздахъ губерніи 6 и въ нихъ содержится 10 жер. и 53 матки; въ Лужскомъ у. числится 2 завода, а въ прочихъ четырехъ уѣздахъ (С.-Петербургскомъ, Гдовскомъ, Петергофскомъ и Ямбургскомъ)—по одному; въ мызѣ Знаменской Петергофскаго у. расположенъ заводъ Его Императорскаго Высочества Государя Великаго Князя Николая Николаевича Старшаго, производящій рабочей сорты арденской породы, а изъ прочихъ крупнѣйшимъ оказывается заводъ Г. Г. Бибикова, находящійся въ Гдовскомъ у. и содержащій 3 жер. и 11 матокъ упряжнаго сорта.

Саратовская губернія.

Численность конского населенія Саратовской губ. простирается до 587.728 головъ; изъ этого количества сельскимъ обществамъ принадлежать 534.102, землевладельцамъ—37.088 и городамъ—16.538 лошадей.

По плотности конского населенія и относительному богатству жителей лошадьми первенство принадлежить уѣздамъ Сердобскому и Балашовскому, въ коихъ на одну квадрат. версту приходится 10,7 и 9,3 лошади и на 100 жителей—35,9 и 42,4 гол.; въ самомъ худшемъ положеніи оказывается уѣздъ Царицынскій, насчитывающій 2,1 лошади на квадрат. версту и 16,1 гол. на 100 человекъ; въ среднемъ выводѣ по губерніи отношенія эти выражаются цифрами 7,9 и 29,9.

На 100 головъ рабочаго возраста приходится лошадей ростомъ 2 арш. и выше—23,9%, отъ 1 арш. 14 вер. до 2 арш.—41,9% и ниже 1 арш. 14 вер.—34,9%; рослыхъ лошадей (2 арш. и выше) наибольшее въ уѣздахъ Сердобскомъ, Царицынскомъ, Петровскомъ и Балашовскомъ, гдѣ процентъ ихъ колеблется отъ 38,9 до 27,9; вообще по отношенію къ росту саратовскихъ лошадей получены довольно удовлетворительные результаты: количество недомѣрковъ только въ двухъ уѣздахъ—Саратовскомъ и Аткарскомъ нѣсколько выше 50%, въ 4 уѣздахъ—около $\frac{1}{2}$, въ трехъ—около $\frac{1}{4}$, а въ уѣздѣ Царицынскомъ составляетъ лишь 15,9%.

Переходя къ разсмотрѣнію данныхъ о крестьянскихъ лошадяхъ, можно видѣть, что количество кобылъ отъ общаго числа лошадей составляетъ 36,9%, а малолѣтокъ 25,9%; особенно значительно число кобылъ въ Сердобскомъ уѣздѣ, гдѣ оно доходитъ почти до половины всего количества лошадей—46,9%, и, не смотря на то, по величинѣ процента малолѣтокъ (31,9) уѣздъ этотъ, занимая второе мѣсто въ губерніи, довольно рельефно отдѣляется отъ прочихъ уѣздовъ, въ которыхъ относительное число кобылъ колеблется отъ 40,9% (Кузнецкій) до 29,9% (Хвалыинскій); что касается малолѣтокъ, то первенство принадлежитъ уѣзду Балашовскому, имѣющему ихъ 35,9% и оказывающемуся единственнымъ, въ которомъ относительное число кобылъ (34,9%) менше, нежели малолѣтокъ; затѣмъ слѣдуетъ уѣздъ Аткарскій, насчитывающій 27,9%, Петровскій—24,9% и Саратовскій—22,9% малолѣтокъ, а остальные уѣзды имѣютъ ихъ отъ 20,9% (Вольскій) до 16,9% (Хвалыинскій). Число кобылъ, приходящееся на одного жеребца, составляя въ итогѣ 6,7, только въ одномъ Сердобскомъ уѣздѣ достигаетъ 10,7, а въ прочихъ частяхъ губерніи колеблется отъ 8,9 (Петровскій уѣздъ) до 2,9 (Царицынскій уѣздъ). Безлошадныхъ дворовъ насчитывается въ губерніи 21,9%, въ уѣздахъ Камышинскомъ, Вольскомъ, Балашовскомъ, Аткарскомъ и Хвалыинскомъ число ихъ простирается отъ 27,9% до 22,9%, а въ остальныхъ 5 уѣздахъ составляетъ 18,9—18,2%. Среднее число лошадей на одинъ лошадинъ дворъ составляетъ въ губерніи 2,9, достигая своего максимума—3,9 въ Балашовскомъ и минимума—1,9 въ Кузнецкомъ и Царицынскомъ уѣздахъ; затѣмъ колебанія этого отношенія представляются самыми незначительными—отъ 2,9 до 2,2.

У землевладельцевъ въ общемъ итогѣ по губерніи процентъ малолѣтокъ (30,9) превышаетъ таковой для кобылъ (27,9), и явленіе это наблюдается также въ уѣздахъ Сердобскомъ, Аткарскомъ и особенно Балашовскомъ, имѣющемъ наибольшее количество малолѣтокъ—35,9%; въ Аткарскомъ ихъ насчитывается 34,9%, Сердобскомъ—33,9%, а въ остальныхъ уѣздахъ губерніи отъ 29,9% (Петровскій) до 16,9% (Камышинскій); процентъ кобылъ оказывается вышнимъ въ уѣздѣ Царицынскомъ (37,7) и низшимъ въ уѣздѣ Камышинскомъ (17,9). Въ среднемъ выводѣ на одного жеребца въ губерніи приходится 3,4 и по уѣздамъ значительнаго уклоненія въ этомъ отношеніи имѣть, за исключеніемъ одного уѣзда Камышинскаго, гдѣ жеребцовъ оказалось болѣе, нежели кобылъ.

На основаніи приведенныхъ цифровыхъ данныхъ можно замѣтить, что уѣзды Сердобскій и Балашовскій, прилегающіе къ Тамбовской губ., извѣстной по своему производству хорошихъ лошадей, составляютъ какъ-бы продолженіе ея по значительному, развившемуся въ нихъ коневодству; дѣйствительно,

они отличаются наибольшимъ относительно количествомъ и лучшимъ качествомъ разводимыхъ мѣстныхъ крестьянскимъ населеніемъ лошадей. Съ приближеніемъ-же къ Волгѣ, коневодство постепенно ослабѣваетъ и дѣлается совершенно ничтожнымъ; въ приволжскихъ уѣздахъ: Хвалынскомъ, Вольскомъ, Саратовскомъ, Камышинскомъ и Царицынскомъ нѣтъ почти конскихъ заводовъ, и крестьяне не только не выращиваютъ цѣнныхъ лошадей для продажи, но и для своихъ надобностей покупаютъ много лошадей въ другихъ уѣздахъ или-же за Волгой.

Городскія лошади въ Саратовской губ., вообще отличаются своими хорошими качествами, но судить по нимъ о коневодствѣ не представляется возможнымъ, такъ какъ онѣ большею частью приобретаются покупкой и въ силу этого общаго однороднаго типа не имѣютъ; количество и качество ихъ зависятъ часто отъ состоятельности городского населенія. Среди помѣщичьихъ лошадей можно различить 2 группы— заводскихъ и рабочихъ; въ Саратовской губерніи существуетъ достаточное число частныхъ заводовъ, хотя они на мѣстное коневодство вліяніе непосредственно не оказываютъ, такъ какъ владельцы не допускаютъ къ случкѣ съ своими производителями постороннихъ кобылъ, но благодаря имъ, между землевладельцами распространено достаточное число хорошихъ лошадей, отличающихся своею доброкачествомъ; къ тому же между этими лицами немало любителей и охотниковъ, что также способствуетъ стремленію ихъ обзаводиться лучшими лошадьми, особенно ввиду существованія въ г. Саратовѣ и с. Бековѣ Сердобскаго у. правильно поставленныхъ рысистыхъ испытаній; помимо того въ г. Вольскѣ на рѣкѣ Волгѣ мѣстными городскими жителями устраиваются зимою на льду рысистые бѣги.

Рабочія помѣщичьи лошади сильно разнятся отъ первой группы; онѣ большею частью изнурены, истощены и въ плохомъ тѣлѣ отъ небрежнаго ухода; въ этомъ отношеніи онѣ представляютъ даже худшее явленіе, чѣмъ крестьянскія: крестьянинъ относится къ своей лошади, какъ хозяинъ, и слѣдовательно, съ большою заботою; у помѣщиковъ-же уходъ за лошадьми гораздо хуже.

Крестьянскія лошади Саратовской губерніи общаго типа не имѣютъ; лучшія изъ нихъ какъ по своимъ внѣшнимъ, такъ внутреннимъ качествамъ принадлежатъ нѣмцамъ-колонистамъ, которые покупаютъ ихъ преимущественно въ Буковской Ордѣ; затѣмъ у татаръ лошади хуже, чѣмъ у первыхъ, но лучше остальныхъ. Обыкновенная-же крестьянская рабочая лошадь, хотя и превосходитъ помѣщичью, но оставляетъ желать еще многого въ отношеніе своего улучшенія.

Предметомъ купли и продажи на мѣстныхъ ярмаркахъ служатъ преимущественно лошади, привозимыя изъ за предѣловъ губерніи; собственное-же коневодство Саратовской губ., какъ указано выше, сосредоточивается въ уѣздахъ, прилегающихъ къ Тамбовской губ. Фактъ этотъ любопытенъ въ томъ отношеніи, что луга, а слѣдовательно, и кормовыя средства несравненно лучше и въ большемъ количествѣ у береговъ Волги. Такимъ образомъ можно съ увѣренностью сказать, что кормовыя средства губерніи благоприятствуютъ ей коневодству, и если оно въ данное время развилось именно въ тѣхъ мѣстностяхъ, гдѣ средства эти хуже, то, слѣдовательно, въ остальныхъ уѣздахъ, гдѣ существуютъ еще лучшія условія, нынѣ почти отсутствующее коневодство можетъ достигъ съ годами значительнаго развитія. Къ сожалѣнію, послѣдніе неурожайные годы (начиная съ 1879 г.) уменьшили количество лошадей губерніи слишкомъ значительно: крестьяне должны были вслѣдствіе безкормицы продавать ихъ за безцѣнокъ. При среднемъ урожаѣ корма достаточно; однако большею частью въ составъ полнаго крестьянскаго надѣла луговъ и выгоновъ входитъ очень мало, а крестьяне, находящіеся на дарственномъ надѣлѣ, почти не имѣютъ ихъ вовсе.

Въ силу этихъ обстоятельствъ кормъ, по количеству своему достаточный въ губерніи, крестьянамъ обходится довольно дорого. Въ настоящее время крестьяне-дарственники начинаютъ работать на водахъ, которые менѣе требовательны и болѣе выносливы. Вообще обработка земли въ Саратовской губерніи производится довольно разнообразно; въ соху и въ металлическій или деревянный, домашняго издѣлія, плугъ впрягаются не только лошади и волы, но въ нѣкоторыхъ мѣстностяхъ Вольскаго уѣзда и верблюды; животные эти равнымъ образомъ служатъ для извознаго промысла, довольно распространеннаго въ губерніи. Часть населенія Саратовской губерніи (татары) употребляетъ лошадей въ пищу. Мѣстныхъ болѣзней въ губерніи нѣтъ и эпидемій почти не бываетъ.

Такимъ образомъ Саратовская губернія въ отношеніи коневодства имѣетъ слѣдующія довольно благо-

приятныя условія: а) достатокъ кормовыхъ средствъ, б) отсутствіе дурного вліянія почвы и климата и в) сосѣдство съ коневодственными мѣстностями. Кромѣ того спросъ на лошадей существуетъ даже за границу: такъ, Сердобскій уѣздъ продаетъ ихъ въ значительномъ количествѣ въ Румынію. Не смотря на это, крестьяне Саратовской губ. вообще собственно правильно поставленнаго коневодства еще не имѣютъ и приобретаютъ лошадей покупкою, причемъ стараются выбирать подешевле, малорослыхъ и не бойкихъ, подходящихъ для полевыхъ работъ, сбывая болѣе строгихъ въ города извонцикамъ.

Обстоятельствами, вліяющими на истощеніе коневыхъ средствъ, являются: неурожаи, недостатокъ луговъ и выгоновъ у крестьянъ, состоящихъ на дарственномъ надѣлѣ, употребленіе малолѣтокъ въ работу, неправильная случка и слишкомъ тяжелый трудъ: по Сердобскому уѣзду, напримѣръ, лошадямъ, хозяева которыхъ владѣютъ отдаленными полями, приходится въ рабочую пору совершать по 60-ти верстъ въ сутки.

Конокрадетво представляетъ собою также весьма значительный тормазъ для коневодства въ Саратовской губерніи. Причины его по преимуществу кроются въ бѣдности населенія и употребленіи татарами лошадей въ пищу; но главнымъ образомъ существованію конокрадетва способствуетъ легкость сокрытія слѣдовъ преступленія въ силу мѣстныхъ условій, такъ какъ сбытъ краденныхъ лошадей за Волгу облегчается удобными въ этомъ отношеніи глухими мѣстностями. Кромѣ того существующія нынѣ, свидѣтельствуемая нотаріусами и сельскими старостами росписки при продажѣ лошадей даютъ возможность легко поддѣлывать эти документы и служить такимъ образомъ только облегченіемъ для продажи краденнаго.

Конокрадетво преимущественно развито между татарами, отчасти-же русскими и мордвою. Имена конокрадовъ болѣею частью извѣстны не только населенію, но и властямъ; однако первые, опасаясь мести, предпочитаютъ не выдавать ихъ, послѣднимъ-же въ силу этого весьма трудно раскрыть слѣды преступленія. Единственною возможностью къ прекращенію настоящаго зла является высылка конокрадовъ въ такія мѣста, откуда они не могли-бы бѣжать. Въ настоящее-же время крестьяне не могутъ исключать конокрадовъ изъ своихъ обществъ, не имѣя денежныхъ средствъ на ихъ высылку. Въ 70-хъ годахъ земство Хвалынского уѣзда ассигновало необходимую на этотъ предметъ сумму, и случаи кражи лошадей быстро стали уменьшаться въ уѣздѣ; внослѣдствіе, съ отмѣною этой мѣры, конокрадетво вновь увеличилось. Для сохраненія лошадей крестьяне болѣею частью занимаютъ въ пастухи самихъ конокрадовъ, и изъ такихъ табуновъ воровства не бываетъ; но за то при нихъ непремѣнно пасутся лошади, украденныя въ другихъ мѣстѣ. Уворованная лошадь никогда не пропадаетъ безслѣдно, и хозяинъ болѣею частью за извѣстное вознагражденіе можетъ получить ее обратно.

Ярмарки и базары. Въ Саратовской губерніи ярмарки бываютъ:

Саратовскій уѣздъ: въ г. *Саратовъ* 8 іюля—приводятся лошади упряжные и ломовыя; вообще ярмарка сравнительно съ другими мѣстными ничтожна.

Аткарскій уѣздъ: въ слоб. *Большой Екатериновскъ* (*Холловка* тожъ) — а) георгиевская 23 апрѣля, б) духосоншевская въ маѣ, в) 6 августа и г) 1 сентября—на первую приводится до 500 головъ сельско-рабочаго крестьянскаго и упряжнаго сортовъ; бываютъ большія продажи жеребчиковъ и жеребцовъ-производителей, а также покупаются рабочія лошади для тяжелыхъ работъ въ заволжскія мѣстности; на остальные три приводится всего до 900 головъ сельско-рабочаго крестьянскаго и частью упряжнаго сортовъ; въ с. *Балантъ*—а) въ день Вознесенія и б) съ 14 сентября 2 недѣли—на обѣ приводится до 3000 головъ крестьянскихъ, киргизскихъ, черноморскихъ и упряжныхъ, бываютъ и заводскія лошади; въ с. *Карамышевскъ* въ 9-ю ятвицу по Пасхѣ.

Балашовскій уѣздъ: въ г. *Балашовъ*—евдокіевская 1 марта—приводится до 500 головъ сельско-рабочаго крестьянскаго сорта; въ с. *Туркалъ* петровская съ 29 іюня двѣ недѣли—приводится до 800 головъ упряжнаго и рабочаго сортовъ.

Вольскій уѣздъ: въ г. *Вольскъ*—а) 29 іюня и б) 1 октября.

Камышинскій уѣздъ: въ с. *Рудня* съ 29 августа двѣ недѣли—приводится до 2000 головъ татарскихъ, киргизскихъ и доевскихъ.

Кузнецкій уѣздъ: въ г. *Кузнецкъ* со дня Св. Троицы двѣ недѣли—приводятся рабочія и степныя лошади (башкирскія и немногія калмыцкія).

Сердобский уездъ: въ с. *Боркаль* со дня Св. Троицы 10 дней—лошади приводятся упряжные и рабочи (окрестны), барышниками много покупается тутъ преимущественно артиллерійскихъ лошадей, которыя отправляются на тамбовскую ярмарку; въ с. *Бековъ* съ 1 октября двѣ недѣли—приводится до 3000 головъ крестьянскихъ, заводскихъ, частью киргаскихъ и косяки отъѣмшей изъ Симбирской губернии; хорошихъ много; бековская ярмарка самая значительная въ губернии, и на ней можно найти немало цѣнныхъ упряжныхъ городскихъ лошадей и частью артиллерійскихъ.

Царицынскій уездъ: въ г. *Царицынъ*—а) со дня Св. Троицы двѣ недѣли—лошади приводятся преимущественно казачья и калмыцкія, и б) успенская—съ 15 по 23 августа.

Случные пункты устраивались въ губернии отъ Саратовской заводской кон., учрежденной въ 1869 г. и бывшей сначала въ Балашовскомъ уездѣ, затѣмъ въ 1877 г. переведенной въ Сердобскій уездъ, гдѣ она существовала 6 лѣтъ, и, наконецъ, перемѣщенной въ 1882 г. въ г. Саратовъ. Въ уездахъ Сердобскомъ и Балашовскомъ пункты бывали ежегодно, въ Саратовскомъ продолженіе 9 лѣтъ, Аткаревомъ 7, Кузнецкомъ и Хвалынскомъ по 3 года, Вольскомъ—2 пункта въ 1876 г. и Петровскомъ—одинъ пунктъ въ 1877 г. Число покрытыхъ за истекшее десятилітіе кобылъ довольно значительно и достигаетъ въ общемъ итогѣ 6.762; изъ этого числа на долю Сердобскаго уѣзда приходится свыше половины—3.413 коб. и Балашовскаго около четверти—1.567 коб.; въ прочихъ-же шести уѣздахъ число слученныхъ кобылъ представляетъ лишь цифру 1.782. Въ арендномъ содержаніи за 10 лѣтъ состояло всего 77 жер., причемъ большее число ихъ (17) было въ 1875 и меньшее (2) въ 1881 годахъ.

Конскихъ заводовъ въ губернии 87 съ 257 жер. и 1782 коб., изъ нихъ въ Сердобскомъ уездѣ 30 заводовъ (85 жер. и 610 коб.), Аткаревомъ 20 (60 жер. и 446 коб.) и Балашовскомъ уездѣ 19 (50 жер. и 269 коб.); затѣмъ хотя въ Петровскомъ уездѣ и числится всего только 8 заводовъ, но они включаютъ въ себѣ 35 жер. и 288 матокъ; Хвалынской, Царицынской, Саратовской, Казыминской и Вольской уѣзды имѣютъ отъ 1 до 3 заводовъ и только въ одномъ Кузнецкомъ уездѣ заводовъ вовсе нѣтъ. По успѣхамъ лошадей на бѣговыхъ испытаніяхъ известны слѣдующіе заводы: П. П. Мосолова, кн. П. Н. Еникѣева, К. С. Шиловскаго (въ Сердобскомъ у.), Е. А. Масловой и А. И. Павлова (въ Аткаревомъ); количество производителей въ нихъ колеблется отъ 3 до 7 жер. и отъ 20 до 50 матокъ. Затѣмъ изъ рысистыхъ наиболее известны заводы, расположенные въ уездахъ: Сердобскомъ—П. П. Бернова, А. А. Ветчинина, Д. Н. Дубасова, Н. П. Мясоѣдовой и Д. П. Свиридова; Балашовскомъ—А. М. Раевской, производящій, кромѣ рысетаго, также и верховый сортъ, П. П. Ртицева и А. И. Сатина; Петровскомъ—М. С. Кропотова и Н. П. Языкова; на этихъ заводахъ содержится отъ 2 до 5 жер. и отъ 11 до 58 матокъ. Вообще въ заводахъ Саратовской губ. преимущественно разводится рысистая порода (около $\frac{2}{3}$ всего числа заводовъ), затѣмъ упряжной сортъ, болынею частью полурысистый, а также въ небольшомъ числѣ рабочій и еще менѣе верховый сорта.

Симбирская губернія.

Въ Симбирской губернии насчитывается всего 364.573 лош.; изъ этого числа у сельскихъ обществъ числится 333.908, землевладѣльцамъ принадлежатъ 23.051 и въ городахъ оказалось 7.614 гол. На 100 человѣкъ населенія приходится среднимъ числомъ 27,0 лош., а на 1 кв. версту 8,4 гол.

По абсолютному числу лошадей первое мѣсто въ губернии занимаетъ уездъ Сызранскій (63.406), а послѣднее—Алатырскій (30.552). По расчету же на 100 человѣкъ населенія наибольшее число лошадей въ уездѣ Курмышскомъ—34,1, а наименьшее въ Алатырскомъ—20,8; въ прочихъ уѣздахъ оно простирается отъ 23,2—въ Корсунскомъ, до 30,2—въ Сызранскомъ.

При сопоставленіи числа жеребцовъ и кобылъ оказывается, что у землевладѣльцевъ въ среднемъ выводѣ по губернии на 1 жеребца приходится 5,0 коб., а у сельскихъ обществъ 12,0, при этомъ у первыхъ наибольшее число кобылъ на одного жеребца составляетъ 8,4—въ Бунинскомъ уездѣ, а наименьшее

3,0 — въ Сызранскомъ; у сельскихъ же обществъ наибольшее число 21,6 — въ Симбирскомъ уѣздѣ, а наименьшее 8,0 — въ Ардатовскомъ уѣздѣ. Количество малолѣтокъ отъ общаго числа лошадей составляетъ по губернии у сельскихъ обществъ 22,7⁰/₀ и у землевладѣльцевъ 27,7⁰/₀; у первыхъ наиболѣе ихъ оказывается въ уѣздахъ Сенгилейскомъ, Симбирскомъ и Кореунскомъ (отъ 26,0⁰/₀ до 25,2⁰/₀), а наименѣе — въ Буинскомъ 13,5⁰/₀; въ прочихъ уѣздахъ процентъ малолѣтокъ колеблется отъ 24,5 (Ардатовскій) до 21,7 (Алатырскій); у вторыхъ только по Сызранскому уѣзду относительное число малолѣтокъ спускается до 21,7⁰/₀, а въ остальныхъ уѣздахъ превышаетъ четвертую часть общаго числа лошадей, причѣмъ наибольшее количество ихъ достигаетъ 33,2⁰/₀ и 32,4⁰/₀ въ уѣздахъ Курмышскомъ и Ардатовскомъ. Кобыль, напротивъ, у сельскихъ обществъ оказалось 37,2⁰/₀, у землевладѣльцевъ 26,8⁰/₀.

Крестьянскія лошади Симбирской губернии принадлежатъ преимущественно къ двумъ типамъ: первый составляютъ лошади малорослыя, имѣющія большую, тяжелую голову, тонкую и плоскую (досчатую) шею, короткую спину, длиноватый и снущенный (свиной) крестецъ, плоскія и короткія ребра, впадые паха, неразвитыя и близко приставленныя къ груди плечи; поставъ переднихъ ногъ и складъ ихъ, за немногими исключеніями, болѣе удовлетворительный, но заднія ноги большею частью саблисты, плохого склада, вслѣдствіе того, главнымъ образомъ, что лошадей начинаютъ употреблять въ тяжелую работу съ ранняго возраста. Такого типа лошади встрѣчаются преимущественно въ тѣхъ мѣстностяхъ, гдѣ не было и не имѣется близко ни частныхъ конскихъ заводовъ, ни казенныхъ случныхъ пунктовъ. Въ тѣхъ же мѣстностяхъ, близъ которыхъ находились и находятся частныя конскія заводы, или гдѣ стояли подрядъ нѣсколько лѣтъ казенныя жеребцы, встрѣчается больше лошадей порядочныхъ; рослыхъ, съ хорошими спинами, длиннымъ крестцомъ и вообще съ болѣе или менѣе правильнымъ и крѣпкимъ складомъ. Эти лошади второго типа встрѣчаются чаще въ Симбирскомъ, Кореунскомъ и Алатырскомъ уѣздахъ, въ которыхъ крестьяне болѣе, чѣмъ въ прочихъ уѣздахъ губернии, занимаются воспитаніемъ лошадей. Къ сожалѣнію, многіе изъ крестьянъ, выкармливая лошадей исключительно для продажи, держать жеребчиковъ на своихъ дворахъ почти безъ всякаго движенія, даютъ имъ мучной кормъ до двухъ и трехлѣтняго возраста и пускаютъ трехлѣтокъ уже въ случку, отчего вслѣдствіе эти лошади нерѣдко обнаруживаютъ преждевременную слабость ногъ и спины и дѣлаются негодными къ работамъ.

Кромѣ лошадей указанныхъ типовъ, встрѣчаются у крестьянъ еще лошади башкирской породы, приводимыя изъ Оренбургской и Самарской губерній, но сравнительно весьма немногія.

Землевладѣльческія и городскія лошади вообще лучше крестьянскихъ: онѣ рослѣе, виднѣе сложены, сильнѣе и между ними значительное число заводскихъ. Что же касается выносливости, то въ этомъ отношеніи крестьянскія лошади во многихъ случаяхъ первенствуютъ надъ землевладѣльческими и особенно городскими.

Почти повсемѣстно въ губерніи въ лучшемъ видѣ лошади находятся осенью по окончаніи полевыхъ работъ, а въ худшемъ — въ концѣ зимы до подкормки ихъ къ предстоящимъ полевымъ работамъ. Обработка земли производится исключительно на лошадяхъ преимущественно сохами и лишь въ помѣщичьихъ хозяйствахъ стали вводиться плуги. Большинство лошадей остается круглый годъ дома, но нѣкоторая часть, хотя и не во всѣхъ уѣздахъ, отвлекается въ извозъ преимущественно въ свободное отъ земледѣльческихъ занятій время. На развитіе и улучшеніе коневодства во многихъ мѣстностяхъ губерніи оказываютъ неблагоприятное вліяніе недостаточность корма для лошадей и вообще скота у крестьянъ, а также раннія случки и употребленіе лошадей въ работу.

По конской населенности первое мѣсто въ губерніи принадлежитъ уѣзду Курмышскому, въ которомъ на одну квадрат. версту приходится 12,2 лош., а послѣднее Алатырскому — 6,2; прочіе уѣзды располагаются въ такомъ порядкѣ: Ардатовскій — 10,9, Симбирскій — 8,7, Буинскій — 8,6, Сызранскій — 7,9, Кореунскій — 7,2 и Сенгилейскій — 7,2. Лошадей ростомъ въ 2 арш. и выше въ среднемъ выводѣ по губерніи 27,4⁰/₀ общаго числа лошадей рабочаго возраста, — наибольшее число такихъ лошадей въ у. Симбирскомъ — 48,8⁰/₀, а наименьшее въ Буинскомъ — 7,8⁰/₀; среднее по губерніи число лошадей ниже 1 арш. 14 вер. 41,9⁰/₀, причѣмъ такихъ лошадей наиболѣе въ Буинскомъ уѣздѣ — 86,0⁰/₀, а наименѣе въ Симбирскомъ — 22,1. Наибольшій процентъ безлошадныхъ крестьянскихъ дворовъ представляетъ уѣздъ Алатырскій, гдѣ ихъ 24,9⁰/₀ общаго числа; въ этомъ уѣздѣ на 1 лошадинъ крестьянскій дворъ приходится

1,9 лош.; наименьший процент безлошадных дворовъ въ уѣздѣ Курмышскомъ, именно 12,8⁰/₀; въ прочихъ уѣздахъ такихъ дворовъ отъ 17,0⁰/₀ (Ардатовскій уѣздъ) до 24,0⁰/₀ (Сенгилейскій уѣздъ), а лошадей на 1 дворъ отъ 2,0 (Ардатовскій, Корсунскій и Буинскій уѣзды) до 2,1 (Сызранскій уѣздъ). Средній по губернии процентъ безлошадныхъ крестьянскихъ дворовъ—19,9, а среднее число лошадей на 1 лошадный дворъ—2,1.

Изъ повально-заразительныхъ болѣзней сибирская язва появляется почти ежегодно, хотя и не въ особенно значительныхъ размѣрахъ; наименѣ болѣзнь эта развита въ уѣздахъ Сенгилейскомъ и Сызранскомъ, а въ Курмышскомъ уѣздѣ отъ нея ежегодно падаетъ до 30 головъ; затѣмъ можно указать на саль и чесотку, имѣющія перфидко повальный характеръ, хотя большую частью въ самыхъ малыхъ размѣрахъ.

Ковокрадство въ губернии вообще незначительно и болѣе распространено въ уѣздахъ Сызранскомъ, Буинскомъ и Симбирскомъ, а менѣе въ Курмышскомъ и Корсунскомъ; воруютъ лошадей преимущественно осенью съ подножнаго корма и сбываютъ въ Казанскую, Саратовскую и Самарскую губернии.

Конское населеніе губернии пополняется почти исключительно мѣстными лошадьми; кромѣ того значительное число лошадей выводится въ другія губернии.

Ярмарки и базары существуютъ въ слѣдующихъ мѣстахъ губернии:

Симбирскій уѣздъ: въ г. *Симбирскѣ*—а) сборная на 1-й недѣлѣ великаго поста — приводится свыше 2000 гол., б) казанская съ 6 по 10 іюля и в) ивановская съ 27 по 29 августа — на всѣ эти ярмарки приводятся лошади степныя и косячныя изъ Самарской и Оренбургской губерній, способныя для легкой ѣзды, крестьянскаго сорта и много выкормковъ; бывають также рысистыя заводскія.

Алатырскій уѣздъ: въ с. *Прозвишь*—приводятся, кромѣ мѣстныхъ, часть лошадей, не проданныхъ на сборной ярмаркѣ въ Симбирскѣ, а также и изъ другихъ мѣстностей; въ с. *Норинкомъ* съ 1 по 4 сентября.

Ардатовскій уѣздъ: имѣются незначительныя конскіе базары, на которыхъ производится торговля исключительно мѣстными лошадьми.

Буинскій уѣздъ: въ г. *Буинскѣ*—покровская съ 28 сентября по 3 октября—приводится до 200 гол. преимущественно крестьянскаго сорта; въ с. *Кіятинѣ*—тихоновская съ 13 по 17 іюня — приводится до 600 гол. рабочаго сорта цѣною отъ 15 до 125 руб.

Корсунскій уѣздъ: въ г. *Корсунѣ*—а) троцкая, начинающаяся за недѣлю до Св. Троицы и окончивающаяся на третій день послѣ нея—приводится до 900 гол. крестьянскаго и ремонтнаго сортовъ и табуны донскихъ лошадей, и б) 8 іюля; въ с. *Жидовкѣ* базары—а) въ петровъ день 29 іюня и б) въ лѣтнюю казанскую 8 іюля—торговля производится мѣстными лошадьми. Какъ на два названные базара, такъ и особенно на корсунскую ярмарку приводится изъ Симбирска со сборной ярмарки башкирскія лошади.

Курмышскій уѣздъ: существуютъ незначительныя базары, на которыхъ торгуютъ лошадьми исключительно мѣстными.

Сенгилейскій уѣздъ: въ с.с. *Терентѣ* 29 іюня и *Поповкѣ* 25 іюля — на эти ярмарки приводятся лошади, кромѣ мѣстныхъ, башкирскія со сборной ярмарки изъ Симбирска.

Сызранскій уѣздъ: въ г. *Сызрани* — а) на 1-й недѣлѣ великаго поста и б) казанская съ 5 по 8 іюля, и въ с.с. *Канадояль*, *Ананыишь*, *Никольскомъ* и *Головишь*—на этихъ ярмаркахъ производится торговля мѣстными лошадьми.

Случные пункты. Корсунскій и Курмышскій уѣзды имѣли казенныхъ жеребцовъ втеченіе 9 лѣтъ, Симбирскій—7, Буинскій—4 и Сенгилейскій впродолженіе 3 лѣтъ. Всего было случено 2.826 коб. или въ среднемъ на одного жеребца въ годъ 17,1 коб.; изъ этого числа на долю уѣздовъ Корсунскаго приходится 1.087 и Курмышскаго 907 коб.; въ Алатырскомъ, Ардатовскомъ и Сызранскомъ у.у. за истекшее десятилѣтіе случныхъ пунктовъ не устраивалось. Арендныхъ жеребцовъ за 10 лѣтъ перебывало въ губерніи 68.

Конскіе заводы Симбирской губерніи, расположенныя во всѣхъ уѣздахъ ея, преимущественно обращаютъ вниманіе на разведеніе рысистыхъ лошадей, затѣмъ отчасти упряжныхъ и рабочихъ и въ самомъ незначительномъ размѣрѣ верховыхъ. Наиболѣе крупныя заводы слѣдующіе: П. Ф. Дурасова—9 жер. и 56 м. рысистой породы въ Корсунскомъ у., извѣстный по блестящимъ успѣхамъ своимъ лошадей на бѣго-

вых ипподромахъ. Ю. А. Печева—3 жер. и 69 м. рысистой породы въ Симбирскомъ у. (ему же въ Алатырскомъ у. принадлежитъ заводъ съ 5 жер. и 25 м.), затѣмъ А. Е. Пашкова—10 жер. и 50 м. упряжного сорта, частью рысистой породы, въ у. Курмышскомъ и А. П. Родионова—3 жер. и 50 м. рабочаго тяжеловознаго сорта породы ардеповъ, першероновъ и суффольковъ въ у. Корсунскомъ. Изъ остальныхъ не столь крупныхъ, содержащихъ отъ 32 до 12 матокъ при 3—2 жер., известны рысистые заводы: М. П. Теренина (Буинскій у.), П. П. Лузина (Ардатовскій), Д. А. Обухова (Корсунскій) и В. Н. Нейкова (Симбирскій у.). Большее число конскихъ заводовъ, принадлежащихъ частнымъ лицамъ, приходится на долю уѣздовъ Симбирскаго 12, Корсунскаго 11 и Сенгилейскаго 10 зав.; затѣмъ Курмышскій у. имѣетъ 8, Сызранскій 6, Ардатовскій 5, Буинскій 4 и Алатырскій уѣздъ 3 завода; всего въ 59 заводахъ содержится 176 жер. и 1174 матки.

Смоленская губернія.

Общее число лошадей губерніи простирается до 421.806 головъ; болѣе трехъ четвертей ихъ принадлежатъ сельскимъ обществамъ, у которыхъ оказалось 377.451 лощ., на долю землевладѣльцевъ приходится 39.445 лощ. и остальные 4.910 составляютъ собственность городскихъ обывателей.

По расчету на 100 человѣкъ населенія губерніи въ среднемъ приходится 33,6 лощ., на квадр.-же версту 8,3; максимальныя цифры обонхъ отношеній даетъ уѣздъ Краснинскій (41,3 и 12,3), а минимальныя—Гжатскій (19,6 гол. на 100 жителей) и Бѣльскій (4,6 лощ. на квадр. версту). Вообще густота конскаго населенія только въ трехъ уѣздахъ Гжатскомъ, Порѣчскомъ и Бѣльскомъ ниже средняго вывода по губерніи, а въ прочихъ девяти превышаетъ таковой: что касается отношенія лошадей къ жителямъ, то здѣсь можно замѣтить, что населеніе восточной части губерніи, заключающей въ себѣ уѣзды Сычевскій, Выземскій, Гжатскій и Юхновскій, значительно бѣднѣе лошадьми, нежели въ прочихъ семи уѣздахъ; Смоленскій-же уѣздъ, какъ губернский, даетъ нѣсколько малую цифру отношенія лошадей къ жителямъ, именно, на 2,3 гол. менѣе противъ средняго вывода по губерніи.

На 100 головъ рабочаго возраста насчитывается лошадей ростомъ: 2 арш. и выше 6,1, отъ 1 арш. 14 вер. до 2 арш.—25,3 и недомѣрковъ — 68,4; наибольшее число недомѣрковъ въ у. Бѣльскомъ — 81,6% и наименьшее въ Сычевскомъ—49,6%; вообще же у сельскихъ обществъ лошадей, не достигающихъ 1 арш. 14 вер., получалось 70,7%, у землевладѣльцевъ 49,8% и въ городахъ—47,8%.

При сопоставленіи числа жеребцовъ и кобылъ оказывается, что у частныхъ землевладѣльцевъ въ среднемъ по губерніи приходится 5,2 коб. на одного жеребца, причѣмъ въ у. Порѣчскомъ 8,3 (максимумъ) и въ Гжатскомъ 2,3 (минимумъ); у сельскихъ обществъ средняя губернская цифра отношенія кобылъ къ жеребцамъ равна 15,2; максимумъ этого отношенія даетъ уѣздъ Краснинскій (28,4), а минимумъ—Гжатскій (7,1).

При распредѣленіи коневыхъ средствъ губерніи по поламъ и возрасту получаютъ слѣдующія отношенія: въ среднемъ по губерніи на сто головъ общаго числа лошадей у сельскихъ обществъ насчитывается: махолѣтокъ 21,3 и кобылъ 30,1; наибольшій процентъ махолѣтокъ даютъ уѣзды Смоленскій (24,7) и смежныя съ нимъ Духовницскій (24,7) и Краснинскій (24,8); относительное количество кобылъ колеблется отъ 33,9% (въ у. Рославльскомъ) до 23,7% (въ Сычевскомъ). У частныхъ землевладѣльцевъ кобылы насчитывается по всей губерніи 25,4% (отъ 27,1% въ Рославльскомъ до 20,2% въ Гжатскомъ у.) и махолѣтокъ 23,7% (отъ 28,2% въ Сычевскомъ до 21,8% въ Юхновскомъ у.).

На сто дворовъ въ губерніи приходится безлошадныхъ 11,2; наибольшій процентъ послѣднихъ представляютъ уѣзды Гжатскій (21,3) и Юхновскій (15,6), а наименьшій—уѣзды Порѣчскій, Бѣльскій и Духовницскій (6,3—6,7); въ остальной части губерніи количество безлошадныхъ дворовъ колеблется отъ 13,7% (Краснинскій) до 7,1% (Рославльскій у.). Среднее число лошадей на одинъ лошадный дворъ составляетъ въ губерніи 2,2; максимумъ этого отношенія даютъ уѣзды Духовницскій и Дорогобужскій

(3,1 и 3,0), минимумъ—у Гжатскій (1,8); въ прочихъ уѣздахъ колебанія числа лошадей на одинъ дворъ простираются отъ 2,0 (Рославльскій) до 2,1 (Юхновскій у.).

По сорту лошадей губернію можно раздѣлить на двѣ части: въ одной преобладаетъ бѣлорусская порода, а въ другой встрѣчаются преимущественно великорусскія лошади; первая заключаетъ въ себѣ центральные и южные уѣзды Смоленскій, Дорогобужскій, Духовицкій, Ельнинскій, Краснинскій и Рославльскій; ко второй относятся восточные уѣзды Вяземскій, Гжатскій, Сычевскій и Юхновскій; въ уѣздахъ-же Бѣльскомъ и Порѣчскомъ типъ лошадей смѣшанный.

Лучшіе экземпляры крестьянскихъ лошадей встрѣчаются въ уѣздѣ Смоленскомъ, Вяземскомъ, Гжатскомъ, Сычевскомъ и Юхновскомъ, худшіе въ Бѣльскомъ и Ельнинскомъ, гдѣ весьма много лошадей, надорванныхъ отъ усиленныхъ работъ при вывозкѣ лѣса. У частныхъ землевладѣльцевъ и городскихъ жителей лошади росле и сложены лучше.

Вообще-же смоленская лошадь не высока ростомъ и невзрачна, въ особенности въ восточной части губерніи, но тѣмъ не менѣ довольно вынослива и можетъ везти тяжесть въ 25 пудовъ на разстояніи отъ 25 до 30 верстъ въ сутки; въ Бѣльскомъ и Ельнинскомъ уѣздахъ грузъ лошади нѣсколько менѣе.

За исключеніемъ нѣкоторыхъ волостей Духовицкаго уѣзда, гдѣ крестьяне стремятся къ улучшенію своихъ лошадей, для чего стараются пользоваться хорошими производителями, не допускаютъ ранней случки, не употребляютъ малолѣтокъ въ работу и проч., въ остальной части губерніи породы лошадей идутъ къ упадку, который обуславливается общими причинами: неизмѣніе хорошихъ производителей и несоответствіе высланныхъ изъ Смоленской заводской конюшни жеребцовъ, которые по своему росту не годятся для мелкихъ крестьянскихъ матокъ; затѣмъ слѣдуютъ ранняя случка лошадей на общихъ пастбищахъ, плохой кормъ и недостатокъ его, небрежное воспитаніе лошадей, раннее употребленіе ихъ въ работу, семейные раздѣлы крестьянъ и, наконецъ, уменьшеніе потребности въ лошадяхъ вслѣдствіе введенія желѣзныхъ дорогъ.

Главный трудъ лошади въ губерніи состоитъ въ обработкѣ полей, причемъ она запрягается въ обыкновенную соху, за исключеніемъ только нѣкоторыхъ хозяйствъ, гдѣ введенъ плугъ. Извозный промыселъ не обширенъ: онъ ограничивается отлучкою лошадей изъ дома на недалекое разстояніе и не болѣе какъ на 5—15 дней и предметомъ своимъ имѣетъ перевозку лѣсныхъ матеріаловъ или доставку хлѣба и пеньки на станціи желѣзныхъ дорогъ и въ города. Только жители Гжатскаго уѣзда отправляются въ Москву и Петербургъ для ломового извоза.

Лошади губерніи находятся въ лучшемъ видѣ лѣтомъ и осенью, зимою и весною въ худшемъ, по недостатку у многихъ хозяевъ хорошаго корма. Вообще кормовыя средства губерніи оставляютъ желать многого; большею частью кормъ состоитъ изъ сѣна и соломы, употребляемой ввидѣ рѣзки, посыпанной мукою; выдача овса является, какъ исключеніе. Лѣтомъ лошади пользуются подножнымъ кормомъ.

Особыхъ болѣзней на лошадяхъ губерніи не встрѣчается, но большинство изъ нихъ съ испорченными копытами, въ особенности въ уѣздѣ Юхновскомъ, гдѣ преобладаютъ продольныя трещины копытъ отъ самаго вѣнчика, значительный обломъ ихъ и заѣдки; причиной тому служить обыкновеніе крестьянъ не ковать лошадей лѣтомъ, причемъ расчистка копытъ не производится вовсе.

Коннокрадство въ Смоленской губерніи, за исключеніемъ Порѣчскаго и нѣкоторыхъ мѣстностей Вяземскаго уѣзда, развито мало.

Конское населеніе Смоленской губерніи пополняется мѣстнымъ приплодомъ, очень мало и даже почти совсѣмъ не приводитъ изъ другихъ губерній.

Ярмарки и базары. Вообще лошадей приобрѣтаютъ на ярмаркахъ и базарахъ, которые бывають:

Смоленскій уѣздъ: въ г. *Смоленскъ* — вознесенская, продолжается пять дней — приводится до 1000 головъ большею частью упряжного и рабочаго сортовъ, бываетъ и верховый.

Вяземскій уѣздъ: въ г. *Вязьмѣ* въ концѣ мая — приводится отъ 300 до 400 головъ.

Гжатскій уѣздъ: въ г. *Гжатскѣ* съ 8 по 15 іюля.

Дорогобужскій уѣздъ: въ г. *Дорогобужѣ* съ 29 іюня, продолжается 7 дней — приводится до 1000 головъ упряжного и рабочаго сортовъ.

Ельнинский уездъ: въ г. *Ельня*—сборная на первой недѣлѣ великаго поста—приводится до 300 головъ преимущественно мѣстной породы.

Порѣчскій уездъ: въ г. *Порѣчь*—2 раза въ годъ.

Рославльскій уездъ: въ г. *Рославль*—2 раза въ годъ.

Сычевскій уездъ: въ г. *Сычевскъ*—а) 7 мая и б) въ 9-ю недѣлю по Пасхѣ, продолжается три дня.

Случные пункты отъ Смоленской заводской конюшни, расположенной въ г. Смоленскѣ, существовали во всѣхъ 12 уѣздахъ губернии, причемъ, за исключеніемъ Краснинскаго уѣзда, въ которомъ въ 1882 г. было три пункта, устраивалось въ каждомъ изъ уѣздовъ отъ 1 до 2 пунктовъ. Смоленскій и Рославльскій уѣзды пользовались пунктами ежегодно, прочіе же въ слѣдующемъ нисходящемъ порядкѣ: Краснинскій и Духовицкій имѣли пункты по 8 лѣтъ, Порѣчскій—7. Ельнинскій, Дорогобужскій, Гжатскій—по 6, Вяземскій и Юхновскій—по 5, Бѣльскій—4 и Сычевскій уездъ—одинъ годъ. Изъ общей суммы 4.330 слученныхъ съ казенными жеребцами кобылъ, почти четвертая часть приходится на Смоленскій уездъ—1086 коб. или 13,9 коб. въ годъ на одного жеребца, и почти $\frac{1}{6}$ на долю Краснинскаго—756 коб. или на жеребца по 17,6, не смотря на то, что пункты были всего лишь втеченіе 8 лѣтъ. Въ среднемъ выводѣ по губернии на одного жеребца приходится въ годъ 14,6 коб.

Конскихъ заводовъ въ губерніи 46 съ 132 жер. и 623 матками; изъ этого числа въ Смоленскомъ у. 8, Сычевскомъ—7 и Ельнинскомъ—6, а въ остальныхъ девяти уѣздахъ расположено отъ 5 до 1 зав. Къ числу крупнѣйшихъ относятся заводы кн. П. П. Друцкого-Соколинскаго-Ромейко-Гурко (Духовицкій у.)—8 жер. и 48 мат. упряжного (частью рысистой породы) и верховаго сортовъ, М. В. Воронца (Ельнинскій у.)—8 жер. и 40 матокъ упряжного сорта, частью рысистой породы, и Д. А. Арбузова (Рославльскій у.)—2 жер. и 33 м. смѣшаннаго сорта. Наибольше извѣстны слѣдующіе заводы, расположенные въ уѣздахъ: Ельнинскомъ—Н. П. Лесли и С. Я. Реада, Смоленскомъ—насл. Д. А. Энгельгардта, Дорогобужскомъ—Д. И. Рошфора и М. Е. Константиновича и Сычевскомъ—гр. А. Д. Шереметева; на перечисленныхъ заводахъ содержится отъ 2 до 5 жер. и отъ 6 до 30 матокъ и разводятся рысистая порода.

Таврическая губернія.

Всѣхъ лошадей въ Таврической губерніи оказалось по переписи 356.272 головы, изъ коихъ 265.742 принадлежать сельскимъ обществамъ, 79.678—частнымъ землевладѣльцамъ и 10.852—городскимъ жителямъ.

Среднимъ числомъ въ губерніи на 100 жителей приходится 45,1 лош., а на 1 квадр. версту—6,4 лош.; по отдѣльнымъ уѣздамъ оба эти отношенія колеблются въ весьма значительныхъ предѣлахъ: по плотности конскаго населенія первое занимаетъ Бердянскій уездъ (11,8 гол.), за нимъ слѣдуютъ Мелитопольскій (10,9), Феодосійскій (5,1), Симферопольскій (4,1), Евпаторійскій (4,1), Перекопскій (4,0), Днѣпровскій (3,6) и, наконецъ, послѣднее мѣсто принадлежитъ уѣзду Ялтинскому (3,3). Вообще, какъ видно изъ этой группировки уѣздовъ, наиболѣе густо населены лошадьми два сѣверные хлѣбородные уѣзда губерніи—Мелитопольскій и Бердянскій, лежащіе на материкѣ, а на Крымскомъ полуостровѣ конская населенность въ 2—3 раза слабѣе.

При сравненіи числа лошадей съ числомъ жителей уѣзды губерніи располагаются въ совершенно другомъ порядкѣ: первое мѣсто принадлежитъ Мелитопольскому уѣзду (56,6 головъ на 100 жителей), за нимъ идетъ Евпаторійскій (52,8), далѣе слѣдуютъ Днѣпровскій (46,3), Бердянскій (44,3), Феодосійскій (41,6), Симферопольскій (18,7), Ялтинскій (14,9) и, наконецъ, Перекопскій (10,8).

Процентныя отношенія кобылъ къ общему числу лошадей весьма близко подходятъ другъ къ другу какъ во владѣльческихъ, такъ и въ крестьянскихъ хозяйствахъ, именно, въ первыхъ изъ 100 головъ общаго числа лошадей кобылы оказываются 29,3, а во вторыхъ—29,3. Точно также почти совпадаютъ

между собою у обѣихъ категорій владѣльцевъ и отношенія кобылъ къ жеребцамъ: у частныхъ владѣльцевъ на 1 жеребца приходится 6,8, а у крестьянъ 6,4 коб. Что-же касается процентовъ малолѣтокъ, то они разнятся другъ отъ друга, составляя въ частно-владѣльческихъ хозяйствахъ 36,5% и въ крестьянскихъ—27,5%. При разсмотрѣннн этихъ отношеній по мѣстностямъ оказывается, что наибольшій процентъ кобылъ у частныхъ владѣльцевъ даетъ Евпаторійскій уѣздъ (31,9), а у крестьянъ—Днѣпровскій (34,2), наименьшій-же процентъ приходится какъ для частныхъ владѣльцевъ, такъ и для крестьянъ на Ялтинскій уѣздъ (9,7 и 13,3). Затѣмъ максимумъ численнаго отношенія кобылъ къ жеребцамъ у частныхъ владѣльцевъ и у крестьянъ падаетъ на Евпаторійскій уѣздъ (9,7 и 12,7), а минимумъ—на Ялтинскій (0,7 и 2,6). Слѣдуетъ замѣтить, что и группировка уѣздовъ по величинѣ этихъ отношеній почти одинакова для частныхъ владѣльцевъ и крестьянъ. Для владѣльцевъ уѣзды въ нисходящемъ порядкѣ располагаются слѣдующимъ образомъ: Евпаторійскій, Днѣпровскій, Перекопскій, Феодосійскій, Мелитопольскій, Симферопольскій, Бердянскій и Ялтинскій. Группировка для крестьянъ разнится только въ томъ, что Мелитопольскій уѣздъ не предшествуетъ, а слѣдуетъ за Симферопольскимъ. Наконецъ, по отношеню къ проценту малолѣтокъ, первое мѣсто для частно-владѣльческихъ хозяйствъ занимаетъ Днѣпровскій уѣздъ (43,8), а для крестьянскихъ—Перекопскій (37,3), последнее-же мѣсто принадлежитъ—относительно владѣльцевъ и крестьянъ—Ялтинскому уѣзду (6,8 и 8,2).

Число безлошадныхъ дворовъ въ губерніи составляетъ 23,8%, колеблясь по отдѣльнымъ уѣздамъ отъ 59,0% (Ялтинскій уѣздъ) до 16,4% (Бердянскій у.). Число лошадей на одинъ лошадинъ дворъ самое значительное въ Мелитопольскомъ уѣздѣ—4,1 гол., а самое малое въ Ялтинскомъ—1,1 гол., причемъ въ среднемъ выводѣ по всей губерніи оно равно 3,8 гол.

Ростъ лошадей въ губерніи вообще средній: изъ 100 головъ рабочаго возраста насчитывается лошадей ростомъ отъ 1 арш. 14 вер. до 2 арш.—45,0%, а 2 арш. и выше—33,0%. У помѣщиковъ и у колонистовъ лошади рослѣе и сильнѣе, чѣмъ у крестьянъ, но въ нѣкоторыхъ уѣздахъ—Бердянскомъ, Мелитопольскомъ обыкновенныя крестьянскія лошади, съ раннихъ лѣтъ втянутыя въ работу, выносливѣе помѣщичьихъ. Лучшія качества лошадей въ хозяйствахъ частныхъ владѣльцевъ зависятъ главнымъ образомъ отъ лучшаго содержанія и корма, который для конюшенныхъ лошадей состоитъ обыкновенно изъ сѣна и зерна (овесъ и ячмень); что касается крестьянскихъ лошадей, то въ кормъ имъ даютъ половину и рѣзку изъ соломы, иногда съ примѣсью ржаной муки и ячменя; такой кормъ не имѣетъ достаточной питательности, весьма дурно влнаетъ на силу лошадей и способствуетъ истощенію коневодства. Въ горныхъ мѣстностяхъ лошади находятся почти исключительно на подножномъ кормѣ, точно также какъ и табуны въ степяхъ, и только въ снѣжныя зимы ихъ кормятъ соломой.

Вообще въ лучшемъ видѣ лошади бываютъ зимою и весною, а въ худшемъ—лѣтомъ и осенью, особенно съ іюня по сентябрь, когда большая часть ихъ какъ у помѣщиковъ, такъ и у крестьянъ, занята земледѣльческими работами и молотью хлѣба. Хотя обработка земли производится еще во многихъ мѣстахъ волами, но, вслѣдствіе уменьшенія рогатаго скота отъ чумы и другихъ причинъ, лошади съ каждымъ годомъ все болѣе и болѣе употребляются для паханья, которое совершается плугами и букарами; у нѣмцевъ-колонистовъ вола даже вовсе не употребляются съ этою цѣлью.

Лошади почти повсемѣстно находятся при хозяйствахъ круглый годъ, исключенія представляютъ только немногія мѣстности, жители которыхъ занимаются перевозкою соли, фруктовъ, рыбы и другихъ товаровъ на станціи желѣзныхъ дорогъ или въ соединіе уѣзды.

Преобладающая порода лошадей въ губерніи—это обыкновенная великорусская и частью крымская. Помѣщики, имѣющіе большіе табуны, и нѣмцы-колонисты пользуются для прилзда русскими и черноморскими жеребцами, крестьяне-же—мѣстными и притомъ безъ всякаго разбора. Колонисты приобретаютъ также рабочихъ лошадей въ средней Россіи, но эти лошади не выживаютъ долго, не имѣя достаточнаго травнаго довольствія.

Вообще коневодство губерніи клонится къ упадку, главнымъ образомъ вслѣдствіе увеличенія занатки земли и развитія овцеводства; затѣмъ истощенію коневыхъ средствъ способствуетъ также плохой кормъ, дурное содержаніе, раннее употребленіе въ работу и отсутствіе хорошихъ производителей.

Изъ мѣстныхъ конскихъ болѣзней чаще встрѣчаются: особый видъ сибирской язвы, по мѣстному «телей», сквозные нарывы на заднихъ ногахъ, запалъ и воспаленіе дыхательныхъ органовъ.

Конокрадство вообще развито довольно сильно, не смотря на высылку конокрадовъ въ Сибирь по приговорамъ обществъ и преміи земства за поимку конокрадовъ (Мелитопольскій уѣздъ); вовсе не развито конокрадство только въ Ялтинскомъ уѣздѣ, а менѣе другихъ въ Бердянскомъ.

Ярмарки и базары. Болѣе значительныя конскія ярмарки находятся въ слѣдующихъ пунктахъ:

Бердянский уѣздъ: въ м. *Токмакъ*—а) никольская въ маѣ—приводится до 1000 гол. донскихъ и изъ великороссійскихъ губерній, а также изъ сосѣднихъ нѣмецкихъ колоній, б) воздвиженская 14 сентября—приводится до 1000 гол. донскихъ, степныхъ и изъ великороссійскихъ губерній.

Днѣпровскій уѣздъ: въ м. *Казовка*—а) никольская 9 мая—приводится до 2000 гол. черноморскихъ и вообще степныхъ, до 500 упряжныхъ изъ губерній Курской и Воронежской и около 50—100 хорошихъ упряжныхъ изъ нѣмецкихъ колоній, б) покровская съ 1 октября—приводится до 1000 гол. степныхъ и ремонтныхъ и до 1000 гол. изъ нѣмецкихъ колоній, всего до 2000 гол.

Мелитопольскій уѣздъ: въ г. *Мелитополь*—петропавловская 29 іюня—приводится до 300 гол.; въ уѣздѣ существуютъ еще 2 конскихъ ярмарки.

Случные пункты. Изъ всѣхъ уѣздовъ Таврической губ. только въ двухъ—Мелитопольскомъ и Феодосійскомъ устраивалось по одному пункту: въ первомъ два года (1879 и 1880), а послѣднемъ только въ 1880 г., причемъ на каждомъ пунктѣ было по четыре жеребца; всего за упомянутый періодъ времени было покрыто 154 коб., что составляетъ въ среднемъ выводъ въ годъ по 12,8 коб. на одного жеребца.

Конскихъ заводовъ въ губерніи насчитывается 164 съ 309 жер. и 4032 матками; около $\frac{1}{2}$ всего числа заводовъ, правда, весьма мелкихъ, принадлежатъ крестьянамъ-собственникамъ и нѣмцамъ-поселянамъ. Часть заводовъ (около 40%) занимается разведениемъ лошадей смѣшаннаго сорта, т. е. верховаго (степнаго) одновременно съ упряжнымъ или съ рабочимъ, около 10% общаго числа заводовъ производятъ одинъ верховый сортъ; затѣмъ другая половина заводовъ содержитъ преимущественно производителей упряжнаго, а также рабочаго сортовъ. Перекопскій уѣздъ имѣетъ большее число заводовъ, именно, 38 съ 60 жер. и 882 матками, затѣмъ въ Феодосійскомъ у. 34 зав. съ 57 жер. и 923 м. и Евпаторійскомъ 39 зав. при 62 жер. и 833 м.; прочіе уѣзды имѣютъ отъ 21 до 1 завода. Къ крупнѣйшимъ, содержащимъ отъ 60 до 100 и болѣе матокъ, относятся заводы, находящіеся въ уѣздахъ: Днѣпровскомъ—Э. Н. Фальцъ-Фейна (сортъ производителей смѣшанный), гр. А. Г. Строгонова (рабоч. битюгск. пор.) и ген.-майора Мальцева (верховый полукр. арабск. пор.), Евпаторійскомъ—свѣтл. кн. С. М. Воронцова (упр.) и Феодосійскомъ—И. Н. Шатилова и И. К. Айвазовскаго (оба упр.); въ этомъ-же уѣздѣ расположенъ заводъ бр. С. и В. В. Оливъ, содержащій 40 матокъ и производящій верховый сортъ арабскаго происхожденія.

Тамбовская губернія

Въ Тамбовской губерніи по переписи 1882 г. насчитывается 702.352 лош., именно, у сельскихъ обществъ—639.477, у землевладѣльцевъ—55.585 и въ городахъ—7.290 гол. На 100 человѣкъ населенія приходится среднимъ числомъ 29,2, а на 1 кв. версту—12,8 лош.

Наибольшее абсолютное число лошадей представляетъ уѣздъ Тамбовскій (114.794), а наименьшее—Спасскій (26.128). По относительному къ населенію числу лошадей первое мѣсто занимаетъ Борисоглабскій уѣздъ, гдѣ на 100 жителей приходится 36,8 лош., а послѣднее принадлежитъ уѣздамъ Елатомскому и Темниковскому—21,2 гол.; въ прочихъ уѣздахъ на 100 человѣкъ населенія—отъ 36,4 (Кирсановскій) до 22,8 лош. (Шацкій).

Отношенія между числомъ жеребцовъ и кобылъ во всѣхъ уѣздахъ благоприятныя: среднимъ чис-

домъ по губерніи на одного жеребца приходится у землевладельцевъ 4,1, у сельскихъ обществъ — 10,4 коб.; наибольшая величина этого отношенія въ у. Лебедянскомъ, именно, у землевладельцевъ 5,8, у сельскихъ обществъ 14,3, а наименьшая у землевладельцевъ въ Шацкомъ у. — 3,3, у сельскихъ обществъ въ Темниковскомъ — 7,2; въ прочихъ уѣздахъ на одного жеребца приходится кобылъ: у землевладельцевъ отъ 3,3 (Темниковскій) до 5,0 (Козловскій), у сельскихъ обществъ отъ 7,4 (Спасскій) до 14,3 (Елатомскій). Отъ общаго числа лошадей количество кобылъ составляетъ у сельскихъ обществъ 45,6% и у землевладельцевъ 29,6%, причемъ у первыхъ колебанія простираются отъ 52,6% (Усманскій у.) до 35,1% (Темниковскій) и у вторыхъ отъ 34,0% (Лебедянскій) до 25,2% (Шацкій). Количество малолѣтокъ достигаетъ въ общемъ итогѣ у сельскихъ обществъ 29,2%, причемъ наиболѣе ихъ даютъ уѣзды Усманскій, Тамбовскій, Борисоглѣбскій, Кирсановскій и Козловскій (36,2%—30,5%), а наименѣе—Шацкій и Темниковскій (19,8% и 18,2%); у землевладельцевъ малолѣтокъ оказалось 32,1%—отъ 39,2% въ Козловскомъ до 25,7% въ Моршанскомъ.

Землевладельческія и городскія лошади Тамбовской губерніи, вообще говоря, лучше крестьянскихъ, вслѣдствіе болѣе хорошаго и обильнаго корма, лучшаго воспитанія, содержанія и породы, тѣмъ не менѣе и крестьянскія лошади представляются вообще удовлетворительными: довольно сильны и выносливы, не смотря на недостаточность корма зимою и лѣтомъ, по причинѣ малоземелья у крестьянъ, а также и на недостатокъ хорошихъ производителей и изнуреніе лошадей работами.

Крестьянскія лошади губерніи могутъ быть подраздѣлены на двѣ группы, изъ коихъ къ первой принадлежатъ тѣ, которыя разводятся крестьянами-коневодами какъ по охотѣ, такъ и для сбыта, а ко второй тѣ, которыя разводятся безъ всякой заботы объ ихъ улучшеніи.

Преимущественно по теченію рѣки Битюга жители сель и деревень владѣютъ улучшеннымъ и крупнымъ сортомъ лошадей, носящимъ названіе «битюгскихъ». Въ Усманскомъ, Кирсановскомъ и Борисоглѣбскомъ уѣздахъ, въ особенности же въ послѣднемъ, у лошадей головы тяжелы, щекасты, поставъ шеи хотя и высокъ, но большого ущерба спинѣ не дѣлаетъ, устройство связки хорошо, крестецъ широкъ, но коротковатъ и немного спущенъ, ребро крутое, ширина какъ въ груди, такъ и въ задѣ значительная, ноги правильны и богаты костью, грива и хвостъ густые и длинные; на ходу лошади тяжелы. Къ сожалѣнію, въ названномъ сортѣ замѣчается небольшой процентъ съ валивами, сквозняками и костяными наростами на ногахъ, но такъ какъ эти лошади крупны (многія до 6 вершковъ), то по своей лимфатичности онѣ не могутъ не имѣть расположенія къ вышесказаннымъ порокамъ. Въ уѣздахъ Тамбовскомъ, Козловскомъ, Липецкомъ и Лебедянскомъ много лошадей такихъ же рослыхъ, но головы ихъ суше, ноги чище и складъ не до такой степени компактенъ, какъ въ предыдущихъ трехъ уѣздахъ. Въ сѣверныхъ уѣздахъ: Моршанскомъ, Шацкомъ, Спасскомъ, Темниковскомъ и Елатомскомъ крестьянское коневодство значительно хуже; здѣсь процвѣтаютъ конскіе заводы крупныхъ землевладельцевъ, лошади коихъ приобрѣли себѣ славу по рѣзости бѣга и высокой породѣ.

Лошади второй группы, ростомъ не свыше 2 арш. 3 вер., имѣютъ спины ровныя, умѣренной длины, связки сильныя, крестецъ достаточно широкій, ребра крутыя, голову сухую, но тяжеловатую, ноги сухія, правильныя и мускулистыя. Въ этой группѣ очень рѣдко можно встрѣтить экземпляры съ валивами и сквозняками, наросты же хотя и бывають, но только отъ ушибовъ. При хорошемъ кормѣ и содержаніи эти лошади были бы отличными рабочими, хотя онѣ хороши и въ настоящемъ видѣ, при скудномъ кормѣ и чрезвычайной трудѣ. Изъ нихъ берутся лошади для почтовой гоньбы, гдѣ онѣ весьма сносны и довольно легко переносятъ всѣ невгоды и почти непрерывный трудъ.

Повсемѣстно въ губерніи лошади бывають въ лучшемъ видѣ осенью и до половины зимы, а въ худшемъ во второй половинѣ зимы и частью лѣтомъ. Обработка земли производится лошадьми и сохами, кромѣ нѣкоторыхъ землевладельцевъ, у которыхъ для этой цѣли служатъ плуги; въ Козловскомъ и Усманскомъ уѣздахъ употребляются для обработки земли еще оралки (родъ сохи, но глубже пахуть) и косули. Большею частью лошади находятся круглый годъ дома и лишь въ нѣкоторыхъ уѣздахъ въ небольшомъ числѣ отвлекаются въ извозъ, преимущественно въ зимнее время.

Для приплода пользуются большею частью своими жеребцами, причемъ случка происходитъ въ

большинствѣ случаевъ на волѣ; многіе крестьяне пользуются также и казенными жеребцами, особенно тамъ, гдѣ близко находятся случные пункты, а также жеребцами частныхъ конскихъ заводовъ и производителей, имѣющихся у некоторыхъ, болѣе состоятельныхъ крестьянъ (коноводовъ-охотниковъ).

Изъ 12 уѣздовъ губерніи наибольшее число лошадей на 1 кв. версту приходится въ уѣздѣ Уманскомъ—14,8, за нимъ слѣдуютъ: Козловскій—14,7, Кирсановскій—13,7, Тамбовскій—13,5, Липецкій—13,1, Борисоглѣбскій—13,0, Лебедянский—12,9, Моршанскій—11,7, Шацкій—9,1, Елатомскій—9,1 и Спасскій—7,3; последнее мѣсто занимаетъ Темниковскій уѣздъ—6,1. Такимъ образомъ въ сѣверныхъ уѣздахъ конская населенность менѣе значительна, чѣмъ въ прочихъ частяхъ губерніи. Лошадей ростомъ въ 2 арш. и выше въ среднемъ выводѣ по губерніи 23,4⁰/₀ общаго числа головъ рабочаго возраста; наибольшее число такихъ лошадей въ Тамбовскомъ уѣздѣ—38,1⁰/₀, а наименьшее—въ Лебедянскомъ—11,4⁰/₀. Среднее по губерніи число лошадей отъ 1 арш. 14 вер. до 2 арш. 33,9⁰/₀, причемъ такихъ лошадей болѣе въ Лебедянскомъ уѣздѣ—73,8⁰/₀, а наименѣе—въ Кирсановскомъ уѣздѣ—13,7⁰/₀. Средній по губерніи процентъ безлошадныхъ крестьянскихъ дворовъ составляетъ 21,1 общаго числа дворовъ, а среднее число лошадей на 1 лошадинъ дворъ—2,7. Высшій процентъ безлошадныхъ дворовъ въ Темниковскомъ уѣздѣ, гдѣ ихъ насчитывается 26,4⁰/₀, а низшій (16,4)—въ Борисоглѣбскомъ уѣздѣ. Наибольшее число лошадей на 1 дворъ въ Тамбовскомъ уѣздѣ, именно 3,1, а наименьшее въ уѣздахъ Спасскомъ, Темниковскомъ и Шацкомъ—2,0; въ прочихъ уѣздахъ безлошадныхъ дворовъ отъ 18,6⁰/₀ (Кирсановскій) до 26,2⁰/₀ (Елатомскій), а лошадей на 1 дворъ отъ 2,2 (Елатомскій) до 3,0 (Кирсановскій и Уманскій).

Болезни лошадей въ Тамбовской губерніи не имѣютъ значительнаго распространенія; сибирская язва хотя и бываетъ время-отъ-времени въ уѣздахъ Елатомскомъ, Спасскомъ, Уманскомъ и Шацкомъ, но въ небольшихъ размѣрахъ; въ 1882 году лѣтомъ и осенью почти во всѣхъ уѣздахъ губерніи лошади страдали болѣзью, при которой замѣчался: опухоль ногъ и головы и сильное слезотеченіе.

Ковокрадство существуетъ въ большихъ размѣрахъ во многихъ мѣстностяхъ уѣздовъ Моршанскаго, Тамбовскаго, Уманскаго и Шацкаго, въ прочихъ же уѣздахъ оно незначительно и встрѣчается вообще болѣею частью на окраинахъ уѣздовъ; крадутъ лошадей преимущественно осенью, а также и лѣтомъ, когда онѣ бываютъ на пастбищахъ безъ всякаго почти присмотра.

Конское населеніе Тамбовской губерніи не только пополняется почти исключительно мѣстными лошадьми, но изъ этой губерніи значительное количество лошадей выводится въ Петербургъ, Москву и другіе города, а также за границу, преимущественно въ Пруссію.

Ярмарки и базары. Торговля лошадьми производится на слѣдующихъ базарахъ и ярмаркахъ:

Тамбовскій уѣздъ: въ г. *Тамбовѣ*—а) на десятой недѣлѣ по Пасхѣ—приводится до 4000 гол. всѣхъ сортовъ, и б) казанская съ 5 по 22 октября—приводится до 1500 гол. упряжнаго, рабочаго и ремонтнаго сортовъ цѣною до 300 руб., среднимъ числомъ 100 руб. за голову; съ этихъ ярмарокъ лошади сбываются въ Москву, Петербургъ и за границу; въ с. *Разказовѣ*—петровская 29 іюня—приводится до 300 гол.

Борисоглѣбскій уѣздъ: въ г. *Борисоглѣбскѣ*—на базарахъ производится торговли мѣстными лошадьми; въ с. *Уваровѣ*—а) съ 10 по 17 марта—приводится до 2000 гол., б) на 7-й недѣлѣ по Пасхѣ—приводится до 500 гол.; сортъ лошадей, приводимыхъ на обѣ ярмарки, болѣею частью ремонтный и рабочий, немало выкормковъ; лошади мѣстнаго производства и хорошія; въ с. *Буриакѣ* съ 27 января по 2 февраля—приводится до 2000 гол. ремонтнаго и рабочаго сортовъ; въ с. *Олешицкѣ* съ 1 по 5 января—приводится до 500 гол. упряжнаго сорта; въ с. *Мучканѣ* съ 1 по 7 марта—приводится болѣе 1000 гол. упряжнаго сорта, бываютъ и выкормки.

Елатомскій уѣздъ—болѣе или менѣе значительныхъ конскихъ базаровъ и ярмарокъ не имѣется.

Кирсановскій уѣздъ—имѣются мелкіе базары, на которые приводится незначительное число лошадей мѣстныхъ и изъ смежныхъ уѣздовъ.

Козловскій уѣздъ: въ г. *Козловѣ*—а) троицкая, б) крестовоздвиженская 14 сентябрю и в) николевская 6 декабря; кромѣ этихъ ярмарокъ, торговля лошадьми въ г. Козловѣ производится и въ базар-

ные дни три раза въ недѣлю, по понедѣльникамъ, средамъ и пятницамъ; въ с. *Старомъ-Юрьевѣ* — а) никольская 9 мая, б) петровская 29 июня и в) 1 сентября; въ этомъ селѣ торгуютъ лошадьми и на базарахъ одинъ разъ въ недѣлю, по вторникамъ. Въ маломъ количествѣ выводится на продажу лошади на базары по воскресеньямъ въ с. *Новомъ-Демитки*.

Леведянской уездъ: въ г. *Леведяни* — а) богоявленская съ 27 декабря по 8 января — приводитъ самый незначительный, б) тронцкая двѣ недѣли по троицкый день — приводится до 300 гол., и в) покровская съ 15 сентября по 1 октября — приводится до 200 гол. цѣною 15—200 руб., среднимъ числомъ 50 руб. за голову; сортъ лошадей упряжной и ремонтный и преимущественно крестьянской; въ с. *Добромъ* — никольская съ 1 по 7 декабря — приводится лошади въ неособенно значительномъ числѣ, преимущественно рабочія крестьянскія и немного упряжныхъ.

Липецкій уездъ: въ г. *Липецкѣ* — усенская съ 12 по 15 августа — приводится до 1000 гол. упряжного и крестьянскаго сортовъ.

Моршанскій, Спасскій, Темниковскій и Шацкій уезды — хотя и производится на нѣкоторыхъ базарахъ и ярмаркахъ торговля лошадьми, приводимыми изъ ближайшихъ селеній, но въ самомъ незначительномъ размѣрѣ.

Уманскій уездъ: въ г. *Умани*, въ с. *Полстасовѣ* — а) съ 1 по 7 мая и б) съ 1 ноября по 1 декабря — на каждую изъ двухъ послѣднихъ ярмарокъ приводится до 4000 гол., преимущественно упряжныхъ, но бываютъ ремонтныя и много битюгскихъ изъ Воронежской губерніи; цѣна лошадей 20—300 руб. за голову; въ с. *Архангельскомъ* — а) съ 7 по 9 мая — приводится до 500 гол., и б) съ 1 по 7 декабря; въ с. *Новочеркутинѣ* въ троицкый день; въ зашт. г. *Демитинскѣ* съ 27 по 31 августа — приводится до 1500 гол. Кромѣ этихъ ярмарокъ, какъ въ названныхъ пунктахъ, такъ и еще въ селахъ: *Мордовѣ*, *Килжей-Байорѣ* и *Чемлякѣ* существуютъ конскіе базары, гдѣ торгуютъ лошадьми болшею частью мѣстными.

Случные пункты отъ Тамбовской заводской конюшни (расположенной въ г. Тамбовѣ), за исключеніемъ Темниковскаго и Шацкаго, были открываемы втеченіе послѣдняго десятилѣтія въ прочихъ 10-ти уѣздахъ, изъ коихъ Тамбовскій, Кирсановскій, Козловскій и Уманскій имѣли казенныхъ жеребцовъ ежегодно, а въ остальныхъ уѣздахъ пункты бывали очень непродолжительно — отъ одного до трехъ лѣтъ. Наибольшее число покрытыхъ казенными жеребцами на пунктахъ кобыль оказывается въ уѣздахъ: Козловскомъ — 2.675, Тамбовскомъ — 2.185, Кирсановскомъ — 1.328 и Уманскомъ — 873; наибольшій успѣхъ жеребцы имѣли въ Козловскомъ уѣздѣ, гдѣ на каждого въ среднемъ выводѣ пришлось по 19,8 коб.; въ Елатомскомъ уѣздѣ, правда, число это нѣсколько выше, именно 20,1, но ввиду того, что здѣсь было всего два раза по одному пункту, Елатомскій уездъ не можетъ быть сравниваемъ съ Козловскимъ. На всѣхъ вообще случныхъ пунктахъ Тамбовской губерніи за истекшее десятилѣтіе было покрыто 8.043 коб. или по 16,3 коб. на каждого жеребца въ годъ. Количество жеребцовъ, состоявшихъ въ арендномъ пользованіи частныхъ лицъ въ Тамбовской губерніи, весьма значительно и достигаетъ въ общемъ итогѣ 152; по годамъ число арендныхъ жеребцовъ было слѣдующее: въ 1873 и 1874 — по 14, въ 1875 — 19, въ 1876 — 21, въ 1877 — 18, въ 1878 и 1879 — по 14, въ 1880 — 17, 1881 — 13 и 1882 — 8.

Конскихъ заводовъ въ губерніи 227 и на нихъ содержится 733 жер. и 5581 матка Тамбовская губернія, по справедливости, можетъ служить образцомъ не только въ дѣлѣ развитія лошадей, ухода за ними, выдержки, выѣздки и проч., но въ ней имѣется немало заводовъ, устройство которыхъ можетъ удовлетворить, иногда до мелочей, не только любителя, но и самаго взыскательнаго коннозаводчика. При этомъ необходимо принять еще во вниманіе, что Тамбовская губернія представляетъ центральный — по географическому положенію и богатый — по количеству и качеству лошадей, годныхъ ко всякаго рода службѣ, уголокъ для пріобрѣтенія какъ хорошей рабочей силы, такъ и лошадей для заводскихъ цѣлей, и что коннозаводское дѣло въ губерніи выдѣляется по характеру и цѣли разведенія лошадей (въ значительномъ большинствѣ заводовъ разводятся чисто рысистая порода), а также и по весьма солидному проценту лошадей, которыя съ большимъ успѣхомъ подвизались на бѣговыхъ ипподромахъ. Въ числу наиболее извѣстныхъ какъ по бѣговымъ успѣхамъ своихъ лошадей, такъ и по составу производителей относится

следующие рысистые заводы: гр. И. И. Воронцова-Данкова (Шацкой у.), кн. Л. Д. Вяземскаго (Усманской у.), Его Императорскаго Высочества Герцога Георгия Максимилиановича Лейхтенбергскаго, В. И. Ошобинина, А. М. Булгакова, графини М. А. Соллогубъ, наследн. Ф. М. Циммермана, А. П. Загряжскаго, А. И. Ошобинина, Н. А. Коноплина, Г. А. Афанасьева, М. А. Какушкина (Тамбовской у.), А. В. Жихарева, И. И. Рахманинова П. И. Вѣлявина, И. Ф. Лихарева, гг. Вырубовыхъ (Козловской у.), П. А. Ланскаго, насл. Г. Ф. Петрово-Соловова, насл. А. И. Сабурова (Кирсановской у.), М. И. Кожина (Липецкой у.), В. Н. Горикова (Лебедянской у.), С. М. Филипова, А. Н. Храповицкаго и В. И. Павлова (Усманской у.). Изъ скаковыхъ извѣстныхъ заводовъ А. С. Вышеславцева (въ Борисоглѣбскомъ у.). На перечисленныхъ заводахъ содержится отъ 1 до 15 жер. и отъ 10 до 150 матокъ.

Тверская губернія.

Количество лошадей въ Тверской губерніи достигаетъ 345.023 гол., изъ коихъ сельскимъ обществамъ принадлежатъ 325.413, землевладѣльцамъ—15.967 и городскимъ обывателямъ—3.643 лон. На 100 человекъ населенія приходится лошадей среднимъ числомъ 20,1, а на 1 квадрат. вер.—6,0.

По абсолютному числу лошадей первое мѣсто принадлежитъ у. Бѣжецкому (44.598), а послѣднее—Калининскому (17.230); по расчету же на 100 человекъ населенія наиболѣе лошадей въ Осташковскомъ—26,6, а наименѣе въ Тверскомъ—13,1; изъ прочихъ уѣздовъ число лошадей на 100 жителей значительнѣе въ Весьегонскомъ, Вышневолоцкомъ и Новоторжскомъ (23,9—23,1), а въ остальныхъ менѣе значительно, особенно въ Калининскомъ (13,7) и Корчевскомъ (15,2).

При сопоставленіи числа жеребцовъ и кобылъ оказывается, что у землевладѣльцевъ среднимъ числомъ по губерніи на одного жеребца приходится 3,7 коб., тогда какъ у сельскихъ обществъ 39,7; наибольшее число кобылъ на одного жеребца у землевладѣльцевъ въ Бѣжецкомъ—6,1, у сельскихъ обществъ въ Калининскомъ—174,8; наименьшее—у землевладѣльцевъ и сельскихъ обществъ въ уѣздѣ Тверскомъ—2,2 и 14,8; что касается прочихъ уѣздовъ, то въ нихъ число кобылъ на одного жеребца колеблется у землевладѣльцевъ отъ 2,2 (Зубцовскій) до 5,2 (Весьегонскій), а у сельскихъ обществъ отъ 17,2 (Зубцовскій) до 108,1 (Весьегонскій).

Количество кобылъ у сельскихъ обществъ составляетъ 26,8% отъ общаго числа лошадей въ губерніи и колеблется отъ 33,8% (Вышневолоцкій) до 20,6 (Тверской у.), а у землевладѣльцевъ ихъ насчитывается 22,1%—отъ 27,6% (Калининскій) до 17,1% (Зубцовскій у.). Относительное число малолѣтокъ какъ въ крестьянскихъ хозяйствахъ, такъ и въ экономіяхъ владѣльческихъ весьма ограничено и составляетъ въ общемъ итогѣ по губерніи 13,4% у крестьянъ и 16,2% у землевладѣльцевъ; наибольшей величины отношенія эти достигаютъ въ у. Калининскомъ—22,2% у первыхъ и 27,1% у вторыхъ, а наименьшій процентъ оказывается въ у. Калининскомъ—10,1, одинаковый для обѣихъ категорій владѣльцевъ.

Въ среднемъ выводѣ по губерніи лошадей, имѣющихъ ростъ въ 2 арш. и выше только 9,6% общаго числа головъ рабочаго возраста, а отъ 1 арш. 14 вер. до 2 арш.—25,6%, слѣдовательно, недомѣрковъ, не достигающихъ 1 арш. 14 вер.—65,1%; наибольшее число лошадей ростомъ свыше 1 арш. 14 вер. въ у. Калининскомъ—75,2%, а наименьшее въ Осташковскомъ—13,1%; въ прочихъ уѣздахъ число такихъ лошадей простирается отъ 21,2% (Новоторжскій) до 46,2% (Весьегонскій).

Кромѣ малорослости, тверскія лошади болѣею частью слабосильны и во многихъ мѣстностяхъ имѣютъ изурнанный видъ; конечно, это относится преимущественно до крестьянскихъ лошадей и происходитъ отъ ранняго употребленія лошадей въ непосильныя работы, недостатка надлежащаго ухода и необходимаго количества корма, который притомъ часто бываетъ неудовлетворительнаго качества, вслѣдствіе недостаточности болѣе или менѣе хорошихъ пастбищъ и луговъ у крестьянъ; сверхъ того мелкота

и слабосильность тверских лошадей обуславливается еще ранними случаями мелодитокъ — кобылокъ и жеребчиковъ на общихъ выгонахъ. Землепашильческія и городскія лошади вообще гораздо лучше крестьянцовъ, торговцевъ и фабрикантовъ, какъ для работъ, такъ и въездныхъ. Болѣе лучшаго качества лошади бываютъ у тѣхъ крестьянъ, которые занимаются извозомъ, но такихъ лошадей вообще немного, такъ какъ только сравнительно небольшая часть крестьянъ, главнымъ образомъ тѣхъ селеній, которые находятся вблизи городовъ, жетѣзныхъ дорогъ и славныхъ рѣкъ, отвлекаютъ своихъ лошадей отъ земледѣльческаго хозяйства. Извозничество и вообще отвлеченіе лошадей отъ земледѣлія на постороннія работы болѣе развито въ уѣздахъ Тверскомъ и Осташковскомъ: въ первомъ многіе крестьяне употребляютъ перевозки съ фабрикъ и проч.; въ Осташковскомъ уѣздѣ крестьяне ближайшихъ къ городу деревень занимаютъ преимущественно зимою извозомъ въ городѣ, въ то же время года занимаютъ подъ невода на рыбной ловлѣ въ озерахъ; крестьяне дальнихъ деревень возятъ сѣдоковъ и кладь въ города Вологодчскъ, Ржевъ, Торжокъ, Руссу, Псковъ, Ригу и др. мѣста; крестьяне селеній, расположенныхъ не въ очень дальнемъ разстояніи отъ славныхъ рѣкъ и лѣсныхъ дачъ, занимаются вывозкою дровъ и дѣса на Волгу, Зап. Двину и др. рѣки. Въ лучшемъ видѣ или тѣхъ лошади бываютъ почти повсемѣстно осенью, а въ худшемъ — въ концѣ зимы и началѣ весны. Обработка земли производится на лошадяхъ сохами и лишь у нѣкоторыхъ помещиковъ плугами. Особые жеребцы для прилода отъ Государственнаго Коннозаводства ¹⁾ имѣются на случайномъ пунктѣ, устроенномъ въ 1882 году земствомъ только въ Бѣжецкомъ уѣздѣ; въ прочихъ же уѣздахъ кобылы болѣею частью огуливаются молодыми, не достигшими полного развитія, жеребчиками на общихъ выгонахъ.

По конской населенности на первомъ мѣстѣ стоитъ Кашинскій у. — 9,1 лош. на одну квадр. версту, за нимъ слѣдуютъ уѣзды: Зубцовскій — 8,9, Старицкій — 7,1, Новоторжскій — 7,1, Ржевскій — 7,2, Тверской и Калезинскій — 6,1, Бѣжецкій — 6,0, Весьегонскій — 5,1, Корчевскій — 5,0 и Вышневолоцкій — 4,8; послѣднее мѣсто принадлежитъ Осташковскому у. — 4,0. Наибольшій процентъ безлошадныхъ крестьянскихъ дворовъ представляетъ у. Калезинскій — 27,1, гдѣ на одинъ лошадинъ дворъ приходится 1,2 гол.; наименьшій процентъ безлошадныхъ дворовъ въ у. Ржевскомъ — 14,1; въ прочихъ уѣздахъ такихъ дворовъ насчитывается отъ 15,6% (Бѣжецкій) до 25% (Корчевскій), а лошадей на одинъ дворъ — отъ 1,3 (Бѣжецкій и Корчевскій) до 2,0 (Осташковскій); средній по губерніи процентъ безлошадныхъ крестьянскихъ дворовъ составляетъ 19,1, а среднее число лошадей на 1 дворъ 1,8.

Болѣзни на лошадяхъ въ Тверской губерніи рѣдки и незначительны; иногда бываетъ сибирская язва, мытъ, крушъ и сапъ, но онѣ не имѣютъ большого распространенія и непродолжительны; въ Новоторжскомъ уѣздѣ въ послѣднее время стало замѣтно частое появленіе коросты, которая изрѣдка и мѣстами бываетъ также въ Осташковскомъ уѣздѣ; въ Весьегонскомъ иногда лошади болѣютъ чесоткою.

Конокрадство въ предѣлахъ губерніи сильно развито въ у. Тверскомъ и особенно Осташковскомъ, въ остальныхъ оно рѣдко (Зубцовскій, Калезинскій, Кашинскій, Корчевскій, Старицкій) или незначительно; въ Новоторжскомъ прежде оно было болѣе развито, но уменьшилось съ тѣхъ поръ, какъ дыганамъ воспретили производить кочевки по уѣзду; въ Тверскомъ у. конокрадство столь значительно, что крестьяне боятся заводить хорошихъ лошадей; въ Осташковскомъ у. пѣвдомъ конокрадовъ считается мѣстность Жукова, Рыльской волости, населеніе коей составляютъ коновалы; коновальный же промыселъ, вслѣдствіе передвиженія лицъ, имъ занимающихся, съ одного мѣста на другое, весьма благоприятствуетъ конокрадству, и жуковцы-коновалы приобрѣли извѣстность своею дѣятельностью въ смежныхъ губерніяхъ; главные пункты сбыта краденныхъ лошадей — г. Старая Русса и бывшія военные поселенія, куда лошади препровождаются партіями по станціямъ изъ Смоленской и Витебской губерній, захватывая на пути изъ Осташковского и другихъ уѣздовъ.

¹⁾ Кроме 4 жеребцовъ, уступленныхъ въ 1882 г. въ Бѣжецкій уѣздъ для устройства постояннаго отдѣльнаго случайнаго пункта, въ безлошадности пользаніи населенія состоитъ еще одинъ класный жеребецъ въ Весьегонскомъ уѣздѣ.

Ярмарки и базары. Торговля лошадьми въ предѣлахъ Тверской губерніи производится на слѣдующихъ ярмаркахъ и базарахъ:

Тверской уездъ: въ г. *Твери*—базары, въ с. *Туриновъ* 1 октября; въ первомъ пунктѣ торговля производится какъ мѣстными лошадьми, такъ и приводимыми изъ степей, во второмъ исключительно мѣстными.

Бѣжецкій уездъ: въ г. *Бѣжецкѣ*—еженедѣльные базары, на которыхъ продаются мѣстные лошади, и двѣ ярмарки, куда приводятся лошади и изъ другихъ уѣздовъ; въ *Алешковской* волости 2 ярмарки, на которыя приводятся рабочія лошади изъ окрестныхъ мѣстностей; въ *Портъской* волости 4 ярмарки—лошади мѣстныя; въ *Толмачевской* вол. 3 ярмарки—лошади мѣстныя и изъ другихъ губерній, и въ *Михневской* вол. 3 ярмарки—лошади мѣстныя и украинскія.

Весьегонскій уездъ: въ г. *Весьегонскѣ*—приводятся лошади, кромѣ мѣстныхъ, изъ Ярославской, Нижегородской и Новгородской губерній; менѣе значительны ярмарки въ г. *Красномъ-Холмѣ* и с. *Чемеровѣ*, на которыхъ производится торговля мѣстными лошадьми и приводимыми въ небольшомъ числѣ изъ ближайшихъ уѣздовъ Тверской и Ярославской губерній; прочіе ярмарки и базары очень незначительны.

Вышневолоцкій уездъ: въ слободкѣ *Никола-Теребенѣ*—а) въ мартѣ, б) въ маѣ, в) въ октябрѣ и г) въ декабрѣ—торговля производится лошадьми частью мѣстными, а преимущественно приводимыми изъ другихъ уѣздовъ и губерній; кромѣ того, ежегодно въ маѣ и сентябрѣ мѣсяцахъ бываетъ пригонъ въ *Вышній-Волоцкѣ* лошадей, которыя приводятъ барки по р. Тверци, но пригонъ этотъ малочисленъ.

Зубцовскій уездъ: въ с.с. *Ульяновѣ* и *Степуринѣ* еженедѣльные базары.

Калининскій уездъ: конскихъ ярмарокъ нѣтъ, но какъ въ *Колызинѣ*, такъ и въ двухъ торговыхъ селахъ бываютъ базары, на которыхъ происходитъ купля и продажа исключительно мѣстныхъ лошадей.

Кашинскій уездъ: въ г. *Кашинѣ* и въ с.с. *Копѣ* и *Восвянскомѣ*—торговля на этихъ ярмаркахъ производится мѣстными лошадьми.

Корчевскій уездъ: ярмарокъ нѣтъ, лошади приобрѣтаются въ сосѣднихъ уѣздахъ.

Новоторжскій уездъ: въ г. *Торжокѣ*—а) 6 января, б) 2 мая, в) 15 сентября и г) 1 октября—на эти ярмарки, кромѣ мѣстныхъ, приводятся барышниками лошади изъ Тамбовской губерніи.

Осташковскій уездъ: въ г. *Осташковѣ* базары по воскресеньямъ и малыя ярмарки въ пос. *Селижаровѣ*, на которыхъ продаются мѣстная лошади. Кромѣ того барышниками проводятся небольшія партіи лошадей чрезъ г. Осташковъ и пос. Селижарово въ г. Руссу; изъ этихъ партій во время ихъ слѣдованія покупаютъ лошадей купцы, землевладельцы и нѣкоторые изъ зайточныхъ крестьянъ.

Ржевскій уездъ: въ г. *Ржевѣ* на 1-й недѣлѣ великаго поста, продолжается 3 дня; въ с. *Молодомъ Тудѣ* по четвергамъ съ 6 декабря по великій четвергъ—лошади приводятся на эти ярмарки мѣстныя и изъ смежныхъ уѣздовъ и губерній, большею частью мелкія; кромѣ покупокъ на этихъ ярмаркахъ, жители приобрѣтаютъ лошадей также въ г. Старицѣ, Сычевкахъ и др. мѣстахъ.

Старицкій уездъ: болѣе или менѣе значительныхъ базаровъ и ярмарокъ нѣтъ; бываютъ небольшіе базары въ г. *Старицѣ*.

Случные пункты отъ Смоленской заводской конюшни за послѣднее десятилѣтіе устраивались только въ двухъ уѣздахъ: Осташковскомъ и Ржевскомъ, изъ коихъ послѣдній пользовался казенными жеребцами съ 1873 по 1880 г. включительно, а первый втеченіе 3-хъ лѣтъ; такимъ образомъ въ 1881 и 1882 г.г. въ Тверской губ. случныхъ пунктовъ вовсе не было. Всего за 8 лѣтъ казенными жеребцами были покрыты 501 коб. или среднимъ числомъ 10,2 коб. въ годъ на одного производителя.

Конскихъ заводовъ не имѣется вовсе въ уѣздахъ Тверскомъ, Весьегонскомъ, Корчевскомъ, Новоторжскомъ, Осташковскомъ и Старицкомъ, а въ остальныхъ шести уѣздахъ число заводовъ достигаетъ лишь 16 при 28 жер. и 137 маткахъ; въ у. Калининскомъ числится 9 заводовъ съ 16 жер. и 78 матк.,

а въ прочихъ по два и по одному заводу. Наиболее известны слѣдующіе три рысистые заводы: П. В. Перонова (въ Кализницкомъ у.), лошади коего съ успѣхомъ подвизались на бѣговыхъ ипподромахъ, кн. П. Я. Гагарина (въ Ржевскомъ у.) и В. В. Лонгинова (въ Вышневолоцкомъ у.); на заводахъ этихъ содержится отъ 3 до 2 жер. и отъ 13 до 10 матокъ.

Тульская губернія.

Общее количество коневыхъ средствъ губерніи выражается въ числѣ 431.993 гол., изъ коихъ 353.127 принадлежатъ сельскимъ обществамъ, 73.551—землевлдльцамъ и 5.315 составляютъ собственность городовъ.

Среднимъ числомъ на квадр. версту приходится въ губерніи 15,8 лош., причемъ минимумъ этого отношенія (12,7) даетъ уѣздъ Алексинскій, а высшія цифры получены въ уѣздахъ Богородицкомъ, Крапивенскомъ и Епифанскомъ (18,6—17,3), которые являются одними изъ густонаселеннѣйшихъ лошадами мѣстностей Россіи, а самая губернія въ этомъ отношеніи занимаетъ второе мѣсто, уступаая только Курской, въ которой на квадр. версту приходится 16,3 лош. По расчету на сто жителей въ среднемъ по губерніи приходится 33,6 лош., причемъ въ Черскомъ у. цифра эта возрастаетъ до 42,4, что и составляетъ максимумъ данного отношенія по губерніи; минимумъ же такового оказывается въ Тульскомъ у. (21,3); впрочемъ, какъ уже неразъ приходилось указывать выше, это общая участь губернскихъ уѣздовъ: въ остальныхъ частяхъ губерніи отношенія эти колеблются отъ 38,7 (Крапивенскій) до 26,2 (Алексинскій у.).

Распределеніе коневыхъ средствъ Тульской губ. по полу и возрасту даетъ слѣдующія соотношенія: въ среднемъ на одного жеребца приходится у сельскихъ обществъ 14,7 и у землевлдльцевъ 5,6 коб.; высшая величина этого отношенія у крестьянъ достигаетъ 30,3 въ у. Новосильскомъ, а низшая 8,2 и 9,3 въ уѣздахъ Тульскомъ и Алексинскомъ; затѣмъ соответствующія цифры простираются отъ 11,6 (Крапивенскій) до 18,3 (Ефремовскій у.); у землевлдльцевъ особенно рѣзкихъ колебаній въ этомъ отношеніи по уѣздамъ не замѣчается, и вообще цифровыя данныя, полученные при сопоставленіи числа жеребцовъ съ количествомъ кобылъ, оказываются у нихъ равно благоприятными во всѣхъ частяхъ губерніи.

На сто головъ общаго числа лошадей у сельскихъ обществъ приходится 36,6 коб. и 31,3 малолѣтокъ, наибольшій процентъ крестьянскихъ кобылъ даетъ у. Ефремовскій (42,3) и наименьшій—у. Одоевскій (31,3); максимальные же проценты малолѣтокъ (38,6—35,4) представляютъ уѣзды Епифанскій, Богородицкій и Веневскій; минимальная величина этого отношенія получается въ Крапивенскомъ у. (21,9%). У землевлдльцевъ на сто головъ общаго числа насчитывается кобылъ 28,6 и малолѣтокъ 34,1; послѣднихъ относительно больше оказывается въ уѣздахъ Ефремовскомъ, Вѣлевскомъ, Новосильскомъ и Черскомъ (36,7%—34,8%), а въ остальныхъ уѣздахъ процентъ малолѣтокъ ниже средней по губерніи цифры, причемъ меньшая величина 21,2% въ у. Епифанскомъ; количество кобылъ колеблется отъ 32,9% (Алексинскій у.) до 24,6% (Богородицкій у.).

На одинъ лошадинъ крестьянскій дворъ въ среднемъ по губерніи приходится 2,6 лош., въ частности же по уѣздамъ уклоненія весьма незначительны. Что же касается безлошадныхъ дворовъ, которыхъ въ общемъ итогѣ оказывается 17,9%, то здѣсь колебанія простираются отъ 14,8% (Одоевскій) до 22,9% (Епифанскій у.).

Изъ всего числа лошадей рабочаго возраста 42,2% гол. имѣютъ росту отъ 1 арш. 14 вер. до 2 арш. и 17,6%—2 арш. и выше; такимъ образомъ недомѣрковъ получается 40,8%; наименьшій процентъ послѣднихъ оказался въ уѣздахъ Тульскомъ (16,3), Богородицкомъ (23,6) и Веневскомъ (25,3), а наибольшій въ Новосильскомъ (60,6) и Одоевскомъ (54,6).

Преобладающей породой въ губерніи является обыкновенная крестьянская; у городских жителей, землевладельцевъ и разночинцевъ лошади большею частью отличаются силою, ростомъ и красотою формъ.

Улучшенная крестьянская лошадь встрѣчается въ уѣздахъ Елифанскомъ и, главнымъ образомъ, въ Ефремовскомъ, постоянно пользующихся отъ Государственнаго Коннозаводства случайными пунктами, куда приводятся жеребцы Хрѣновской заводской конюшни. Независимо этого, по доставленнымъ свѣдѣніямъ, среди крестьянъ Ефремовскаго уѣзда замѣчается стремленіе къ улучшенію своихъ лошадей и вообще большая заботливость въ дѣлѣ коневодства, причемъ однимъ изъ центровъ разведенія крестьянами лошадей служить расположенное въ этомъ уѣздѣ с. Моховое, въ которомъ ежегодно устраивается случайный пунктъ изъ казенныхъ жеребцовъ, и ежегодно же бываетъ выставка сельско-рабочихъ крестьянскаго сорта лошадей и годовыхъ жеребятъ, принадлежащая къ числу весьма удачныхъ какъ по количеству, такъ въ особенности по качеству представляемыхъ крестьянами лошадей. Помимо казенныхъ жеребцовъ, улучшенію крестьянскаго коневодства много способствуютъ имѣющіеся въ Ефремовскомъ уѣздѣ въ значительномъ числѣ частныя конскіе заводы, владельцы коихъ допускаютъ къ своимъ жеребцамъ постороннихъ кобылъ, а также содержаніе самими крестьянами дѣльныхъ жеребцовъ.

Трудъ лошади въ Тульской губерніи главнымъ образомъ примѣняется къ обработкѣ земли, которая производится у крестьянъ исключительно сохами, въ большинствѣ же помѣщичьихъ экономій введенъ плугъ; извозный промыселъ въ губерніи имѣетъ также довольно обширное примѣненіе; предметомъ извоза служить доставка топлива на фабрики и заводы, возка дровъ и хлѣба къ станціямъ желѣзныхъ дорогъ и подвозъ сельскихъ продуктовъ въ города; кромѣ того крестьяне уѣздовъ Тульскаго, Веневскаго, Елифанскаго и Чернскаго отправляются, преимущественно зимою, въ Москву и Московскую губернію для извознаго промысла.

Кормовыя средства губерніи почти во всѣхъ уѣздахъ или недостаточны, или малопитательны; исключеніе составляетъ уѣздъ Ефремовскій, гдѣ, по мѣстнымъ отзывамъ, недостатка въ кормахъ не замѣчается. Въ нѣкоторыхъ уѣздахъ помѣщики начинаютъ сѣять кукурузу (конскій зубъ) и выдаютъ ее лошадямъ квашенною; произведенные въ этомъ отношеніи опыты, по доставленнымъ свѣдѣніямъ, были удачны. Какъ уже ранѣе было замѣчено, Ефремовскій уѣздъ значительно выделяется своимъ коневодствомъ среди прочихъ частей губерніи, и здѣсь лошади находятся большею частью въ удовлетворительномъ состояніи впродолженіе всего года, между тѣмъ какъ въ остальныхъ уѣздахъ весною лошади въ изнуренномъ видѣ.

Вообще же, за исключеніемъ Ефремовскаго у., коневодство Тульской губ., если не идти къ полному упадку, то во всякомъ случаѣ постепенно ухудшается, главнымъ образомъ мельчаетъ, по причинамъ, вызывающимъ такое же явленіе почти повсюду: неизмѣніе хорошихъ производителей, ранняя случка двухлѣтокъ, плохіе и въ недостаточномъ количествѣ корма, вслѣдствіе недостатка луговъ, невнимательное отношеніе крестьянъ къ своему коневодству, зависящее главнымъ образомъ отъ бѣдности ихъ, раннее употребленіе лошадей въ работу и уменьшеніе, съ проведеніемъ желѣзныхъ дорогъ, потребности въ лошадяхъ.

Особыхъ конскихъ болѣзней въ Тульской губерніи незамѣчается, но въ послѣдніе два года въ Елифанскомъ уѣздѣ на лошадяхъ показывалась, такъ называемая, жаба, отъ которой падало до 1⁰/₀ заболѣвшихъ лошадей; въ Чернскомъ у. встрѣчается болѣзнь глазъ и горла, носящая мѣстное названіе «стенной».

Ковокрадство развито въ уѣздахъ Бѣлевскомъ, Веневскомъ, Ефремовскомъ и Каширскомъ; кража лошадей происходитъ преимущественно въ темныя осеннія ночи съ пастбы, чему главнымъ образомъ способствуетъ плохой присмотръ.

Конское населеніе губерніи пополняется домашнимъ приплодомъ; приобрѣтаютъ также лошадей на ярмаркахъ и базарахъ, приводъ на которые изъ другихъ губерній очень незначителенъ. Непосредственнаго вывоза лошадей за границу изъ предѣловъ Тульской губ. не существуетъ.

Ярмарки и базары бываютъ въ слѣдующихъ мѣстахъ:

Тульскій уѣздъ: въ г. Тул.—а) на 10-й недѣлѣ по Пасхѣ съ пятницы, б) 8 июля и в) 8 ноября.

Алексинскій уѣздъ: въ г. *Алексинъ* 4 раза въ годъ (въ томъ числѣ одна—ивановская 29 августа)—приводятся лошади изъ другихъ губерній, но въ маломъ числѣ.

Богородицкій уѣздъ: въ г. *Богородицкъ*—георгиевская съ 1 по 24 апрѣля,—приводится до 3000 гол. преимущественно крестьянскаго сорта, заводскихъ мѣстныхъ мало, цѣною 15—150 руб. за голову; въ с. *Дедюловкѣ* 15 июля.

Бѣлевскій уѣздъ: въ с. *Щетининѣ* Луганской волости 23 апрѣля.

Епифанскій уѣздъ: въ г. *Епифани*—алексѣевская съ 1 по 18 марта—приводится до 2000 гол. крестьянскаго рабочаго сорта цѣною 15—150 р., средняя 50—70 руб. за гол.; бываютъ и мѣстные заводскія упряжнаго сорта; въ с. *Буралки* съ 24 по 27 июня.

Ефремовскій уѣздъ: въ г. *Ефремовъ*—а) десятая втеченіе первой недѣли поста, б) никольская съ 8 по 10 мая, в) никитская съ 12 по 18 сентября и г) покровская съ 27 сентября по 3 октября—на первую и послѣднюю приводится до 1500 гол. рабочаго сорта цѣною 15—150 р., заводскихъ мало; на третью же приводъ достигаетъ 4000 гол. крестьянскаго рабочаго сорта, но почти всегда бываютъ рысистыя заводскія, цѣна 20—300 руб. за голову.

Каширскій уѣздъ: въ г. *Каширь*—а) 23 апрѣля, б) вознесенская торгуется двѣ недѣли до Вознесенія, в) 15 сентября и г) 1 октября—на вознесенскую приводится до 2000 гол. цѣною 20—200 р., средняя 50—70 руб. за гол.; на остальные приводъ крестьянскихъ лошадей и частью упряжныхъ незначителенъ.

Кранивенскій уѣздъ: въ г. *Кранивъ*—а) 2 мая, б) 1 июля и в) 1 октября; въ с. *Миленинѣ* 20 апрѣля.

Новосильскій уѣздъ: въ с. *Завушиномѣ*—духовская начинается наканунѣ Троицы и продолжается три дня—приводятся лошади упряжныя и ремонтныя; въ с.с. *Плоскомѣ* 25 мая и *Кирикахъ* 15 июля; въ с. *Корсаковѣ*—пафнутьевская 1 мая—приводятся лошади крестьянскаго и частью упряжнаго сортовъ.

Одоевскій уѣздъ: въ г. *Одоевъ*—а) 23 апрѣля, б) на 10-й недѣлѣ по Пасхѣ, в) 25 сентября и г) 20 октября.

Случные пункты отъ Хрѣвовой заводской конюшни въ Ефремовскомъ уѣздѣ въ числѣ отъ 3 до 5 открывались за послѣднее десятилѣтіе ежегодно и количество покрытыхъ на нихъ кобылъ весьма значительно, именно, достигаетъ 3.137; въ Епифанскомъ пункты существовали втеченіе 9 лѣтъ, а количество слученныхъ кобылъ составляетъ 694, въ Кранивенскомъ пункты были 6 лѣтъ и кобылъ покрыто 635, а въ уѣздахъ Новосильскомъ и Чернскомъ впродолженіе 3 и 2 лѣтъ казенными жеребцами покрыто въ первомъ 166 и во второмъ 134 коб.; общее же число слученныхъ кобылъ простирается до 4.766 гол. Прочіе 7 уѣздовъ случными пунктами вовсе не пользовались. Относительно малое количество покрытыхъ кобылъ въ Епифанскомъ уѣздѣ, пользовавшемся пунктами только однимъ годомъ меньше, нежели Ефремовскій уѣздъ, объясняется тѣмъ обстоятельствомъ, что послѣдній имѣлъ ежегодно отъ 14 до 22, а въ 1875 г. 24 казенныхъ жеребца, тогда какъ на долю Епифанскаго у. только въ 1882 г. выпало 8 производителей, въ остальные же 8 лѣтъ тамъ было по 4 жеребца. За исключеніемъ 1873 г., въ Тульской губ. ежегодно бывали въ арендномъ содержаніи казенные жеребцы, хотя и въ незначительномъ числѣ 8—1 въ годъ; всего же за 9 лѣтъ состояло въ арендѣ 30 жеребцовъ.

Конскихъ заводовъ, расположенныхъ по всѣмъ 12 уѣздамъ Тульской губ., числится 140 и на нихъ насчитывается 333 жер. и 2398 матокъ; около половины всего числа заводовъ производятъ рысистую породу, а остальные—упряжной, рабочей и частью верховый сорта; по количеству имѣющихся заводовъ первое мѣсто занимаетъ Ефремовскій уѣздъ, въ 30 заводахъ коего содержится 64 жер. и 439 матокъ; за нимъ слѣдуютъ Новосильскій и Веневскій уѣзды, имѣющіе по 20 заводовъ, причемъ въ первомъ насчитывается 54 жер. и 429 мат., а во второмъ—30 жер. и 265 мат.; наконецъ, въ 17 заводахъ Епифанскаго у. содержится 41 жер. и 329 мат.; въ прочихъ 8 уѣздахъ Кранивенскомъ, Чернскомъ, Каширскомъ, Богородицкомъ, Бѣлевскомъ, Тульскомъ, Алексинскомъ и Одоевскомъ оказывается отъ 11 до 3 заводовъ. Въ Тульской губ. расположено немало заводовъ, произведенія коихъ стѣскали себѣ

известность как на скаковыхъ, такъ и на рысистыхъ состязаніяхъ; къ такимъ относятся скаковые заводы: Ф. Ф. Мосодова, расположенный въ Ефремовскомъ у., кн. Г. Д. Хилкова, находящійся въ Новосильскомъ у. и производящій также рысистую породу, кн. Д. Д. Оболенскаго, имѣющаго два завода въ Богородицкомъ и Елифанскомъ уѣздахъ (въ первомъ производится скаковая и рысистая породы, а во второмъ—рабочій сортъ); изъ рысистыхъ же наиболѣе известны слѣдующіе заводы: А. и П. К. Сушковыхъ, К. В. Новокшенова, Ф. А. Сѣфина и Н. А. Заборовской (въ Ефремовскомъ у.), П. К. Дарагана (въ Новосильскомъ у.), И. И. Мордвикина, бывший г. Ершова (въ Каширскомъ у.) и Н. М. Козакова (въ Новосильскомъ у.); на перечисленныхъ заводахъ содержится отъ 1 до 11 жер. и отъ 11 до 88 мат. Къ числу крупнѣйшихъ принадлежитъ заводъ Н. Н. Зыбина (8 жер. и 80 мат. рысистой породы) въ Ефремовскомъ у.; затѣмъ Г. Н. Шатилловъ имѣетъ три завода, расположенные въ Новосильскомъ у.: на двухъ изъ нихъ производится упряжной сортъ, частью рысистой породы, и на одномъ рабочій сортъ.

Уфимская губернія.

Въ Уфимской губерніи общее число лошадей достигаетъ цифры 747.039, и въ этомъ отношеніи она занимаетъ третье мѣсто послѣ Самарской и Витской губ.; по владѣльцамъ общее количество головъ распределяется слѣдующимъ образомъ: сельскимъ обществамъ принадлежатъ 710.604, землевладѣльцамъ—29.132 и городскимъ жителямъ—7.303 лощ. На 100 жителей населенія приходится среднимъ числомъ 48,9, а на 1 квадрат. версту 7,9 лощ.; по отношенію числа лошадей къ жителямъ губерніи принадлежитъ тоже третье мѣсто, причѣмъ она уступаетъ только Оренбургской и Самарской, въ конхъ на 100 жителей насчитывается по 80,4 и 52,3 лощ.; по конской же населенности Уфимская губ. принадлежитъ къ числу среднихъ, занимая въ послѣдовательномъ порядкѣ губерній 30-е мѣсто.

По абсолютному числу лошадей на первомъ планѣ стоитъ у. Бирскій (178.441), а на послѣднемъ—Златоустскій (86.940). По расчету же на 100 жителей наибольшее число лошадей въ у. Златоустскомъ, именно 66,9, а наименьшее въ Мензелинскомъ—37,3; въ прочихъ уѣздахъ на 100 жителей приходится лошадей: 58,3—въ Стерлитамакскомъ, 51,0—Бирскомъ, 46,3—Белебейскомъ и 44,8—въ Уфимскомъ.

По количеству лошадей на 1 квадрат. вер. уѣзды располагаются въ такомъ порядкѣ: Мензелинскій—9,8, Бирскій—8,2, Белебейскій—7,2, Уфимскій—6,4, Стерлитамакскій—6,2 и Златоустскій—4,3; такимъ образомъ въ отношеніи конской населенности лучшій уѣздъ Мензелинскій, а худшій—Златоустскій.

Средній по губерніи процентъ безлошадныхъ дворовъ достигаетъ 15,1, а среднее число лошадей на одинъ лошадинъ крестьянскій дворъ—3,3; наибольшее число безлошадныхъ дворовъ (17,7%) представляетъ у. Мензелинскій, въ которомъ на 1 дворъ приходится 2,3 лощ.; наименьшее же число такихъ дворовъ (11,8%) въ у. Бирскомъ, и въ этомъ уѣздѣ на 1 дворъ насчитывается 3,4 лощ.; въ прочихъ уѣздахъ безлошадныхъ дворовъ отъ 14,8% (Златоустскій) до 17,2% (Белебейскій), а лошадей на 1 лошадинъ дворъ отъ 3,2 (Уфимскій) до 4,6 (Златоустскій).

На 1 жеребца въ среднемъ выводѣ по губерніи приходится: у землевладѣльцевъ 4,1, а у сельскихъ обществъ 4,9 коб.; по уѣздамъ отношенія эти колеблются у землевладѣльцевъ отъ 2,1 (Белебейскій) до 8,5 (Златоустскій), а у сельскихъ обществъ отъ 3,7 (Стерлитамакскій) до 8,0 (Златоустскій).

Отношенія кобыль и малолѣтокъ къ общему числу лошадей выражаются слѣдующими цифрами: у землевладѣльцевъ на 100 головъ общаго числа лошадей приходится кобыль 31,3 и малолѣтокъ 28,7, у сельскихъ обществъ—кобыль 35,1, малолѣтокъ—25,1; наивышнія отношенія какъ для кобыль, такъ и для малолѣтокъ, у землевладѣльцевъ представляетъ у. Стерлитамакскій (35,1% и 30,2%), а у крестьянъ для кобыль Белебейскій (40,1%), для малолѣтокъ Златоустскій (30,8%); наименьшія цифры кобыль по отношенію къ общему числу лошадей какъ у землевладѣльцевъ, такъ и у крестьянъ, даетъ уѣздъ Златоустскій (20,8% и 28,3%), а малолѣтокъ—у землевладѣльцевъ Златоустскій (17,8%), у крестьянъ Мензелин-

ских (22,3⁰/о); въ остальныхъ уѣздахъ процентъ малолѣтокъ у обѣихъ категорій владѣльцевъ весьма близко подходитъ къ среднимъ губерскимъ выводамъ.

Лошади Уфимской губернии, за исключеніемъ городскихъ, отличаются своимъ малымъ ростомъ: въ общемъ итогѣ по губернии лошадей ростомъ въ 2 арш. и выше 4,1⁰/о отъ всего числа лошадей рабочаго возраста, при этомъ у сельскихъ обществъ такихъ лошадей лишь 3,5⁰/о, у землевладѣльцевъ 10,3⁰/о и только у городскихъ владѣльцевъ 31,6⁰/о; наоборотъ, лошадей ростомъ ниже 1 арш. 14 вер. очень много: вообще въ губернии ихъ насчитывается 82,7⁰/о, у сельскихъ же обществъ 83,3⁰/о, у землевладѣльцевъ 78,7⁰/о, у городскихъ владѣльцевъ 30,3⁰/о. Изъ уѣздовъ наиболее благоприятныя отношенія по росту представляютъ Златоустскій, въ которомъ лошадей въ 2 арш. и выше 10,3⁰/о, а ниже 1 арш. 14 вер. 51⁰/о; наименѣе же благоприятными отношеніями отличается Стерлитамакскій уѣздъ, гдѣ лошадей въ 2 арш. и выше только 2,3⁰/о, а ниже 1 арш. 14 вер.—92,6⁰/о.

Преобладающія породы лошадей въ губернии—башкирская и обыкновенная русская крестьянская; башкирскія лошади малаго роста, крѣпкаго сложенія, очень выносливы, легки и проворны; онѣ распространены въ мѣстностяхъ, заселенныхъ башкирами, татарами, черемисами и друг. инородцами; русскія крестьянскія лошади крупнѣе башкирскихъ, широкаго и грубаго склада, здоровыя, крѣпкія и тоже выносливы, но менѣе поворотливы и легки, чѣмъ первыя; эти лошади распространены въ русскомъ населеніи; кромѣ упомянутыхъ породъ встрѣчаются помѣси ихъ между собою и съ заводскими. У многихъ городскихъ владѣльцевъ, какъ полагаютъ, вслѣдствіе помѣси крестьянскихъ лошадей съ заводскими, лошади довольно крупныя и красивыя, хотя болѣею частью не крѣпкія и мало выносливы; такія лошади попадаются часто въ подгороднихъ селеніяхъ. У немногихъ землевладѣльцевъ имѣются чистопородныя лошади.

Случка происходитъ болѣею частью на волѣ, но въ тѣхъ мѣстностяхъ, гдѣ существуютъ конскіе заводы, окрестныя селенія пользуются производителями сихъ послѣднихъ; въ русскихъ деревняхъ, смежныхъ съ башкирскими, крестьяне нерѣдко спариваютъ своихъ кобылъ съ башкирскими жеребцами. Въ Стерлитамакскомъ уѣздѣ у русскаго крестьянскаго населенія, вслѣдствіе переселеній сюда изъ внутреннихъ губерній, встрѣчаются въ небольшомъ числѣ лошади, происходящія отъ помѣси крестьянскихъ съ чистопородными заводскими производителями.

Большая часть лошадей служитъ здѣсь главнымъ образомъ для земледѣльческихъ работъ; распашка земли производится на лошадяхъ, преимущественно сохами, но въ Златоустскомъ и частью Бирскомъ уѣздахъ также и сабанами (родъ плуга); собственно же плуги употребляются только въ хозяйствахъ нѣкоторыхъ землевладѣльцевъ. Извозничествомъ и другими промыслами, при которыхъ требуются лошади, занимаются крестьяне въ нѣкоторыхъ подгороднихъ селеніяхъ и въ мѣстностяхъ лѣсныхъ при сплавныхъ рѣкахъ, а также около заводовъ, преимущественно въ зимнее время.

Содержаніе лошадей самое обыкновенное: овесъ получаютъ только лошади болѣе состоятельныхъ владѣльцевъ, у большинства же крестьянъ лѣтомъ лошади питаются на подножномъ кормѣ, а зимою исключительно сѣномъ и соломою, которыхъ весьма часто бываетъ недостаточно, особенно въ послѣдніе годы вслѣдствіе неурожаевъ.

Мѣстныхъ болѣзней на лошадяхъ почти вовсе не замѣчается, исключая небольшого процента заболѣванія паршами, но во всѣхъ уѣздахъ очень много лошадей съ испорченными копытами, часто съ трещинами отъ вѣтрика, а въ Уфимскомъ встрѣчаются лошади съ порченными глазами отъ репейника, попадающаго въ гриву и холку.

Конкрадство менѣе развито въ Уфимскомъ уѣздѣ, въ остальной же части губернии оно существуетъ въ весьма сильной степени: конкрады, по большей части изъ башкиръ и другихъ инородцевъ, сбываютъ уведенныхъ лошадей въ сосѣдніе уѣзды Уфимской же и смежныхъ губерній, а вслучаѣ невозможности сбыта рѣжутъ ихъ въ нищу.

Въ Уфимскомъ и Златоустскомъ уѣздахъ значительное число лошадей, особенно жеребятъ, гибнетъ отъ хищныхъ звѣрей—медвѣдей и волковъ, которыхъ здѣсь водится чрезвычайно много, вслѣдствіе пересѣченной, гористой и лѣсной мѣстности.

Ярмарки и базары, на которых производится торговля лошадьми, въ предѣлахъ губерніи существуютъ слѣдующіе:

Уфимскій уѣздъ: въ г. *Уфѣ* съ 25 по 31 января; кромѣ того въ уѣздѣ мелкіе базары, на которыхъ продаются мѣстныя лошади въ самомъ небольшомъ количествѣ.

Белебейскій уѣздъ: четыре ярмарки (въ томъ числѣ въ д. *Буздякъ*—никольская съ 1 по 6 декабря), куда приводится большею частью мѣстныя лошади и весьма немного изъ другихъ уѣздовъ и губерній.

Бирскій уѣздъ: базары по субботамъ въ городѣ *Бирскѣ* и мелкіе торги въ разныхъ мѣстностяхъ уѣзда; лошади мѣстныя.

Златоустскій уѣздъ: мелкіе торги исключительно мѣстными лошадьми.

Мензелинскій уѣздъ: въ городѣ *Мензелинскѣ*—а) съ 1 по 11 января—приводится до 600 гол., преимущественно башкирскихъ лошадей (пригоняются косяки); цѣна отъ 25 до 150 руб. за голову; б) съ 19 по 25 мая и в) 20 июля.

Стерлитамакскій уѣздъ: въ г. *Стерлитамакѣ* двѣ (одна съ 14 по 24 февраля), въ с. *Табинскѣ* двѣ, въ дер. *Новая Карамалазъ* и въ с. *Мелеуль* по одной—приводъ лошадей на эти шесть ярмарокъ изъ другихъ губерній незначительный; торговля производится главнымъ образомъ мѣстными лошадьми.

Случные пункты отъ бывшей Оренбургской заводской конюшни устраивались въ уѣздахъ—Уфимскомъ за первые 9 лѣтъ, Белебейскомъ въ 1877 и Стерлитамакскомъ въ 1881 годахъ въ числѣ отъ 1 до 2 съ 4—8 жеребцами, а въ 1882 г. 19 жеребцовъ были высланы въ 3 уѣзда отъ учрежденной съ 1 января 1882 г. Уфимской заводской конюшни, расположенной въ г. Уфѣ. За 10 лѣтъ въ Уфимской губ. было покрыто казенными жеребцами 1043 kob. или въ среднемъ на одного жеребца по 11,9 kob., причѣмъ на Уфимскій уѣздъ приходится 861 слученная кобыла.

Конскихъ заводовъ въ губерніи имѣется 35 съ 107 жер. и 708 матками, которые раскинуты по всемъ уѣздамъ кромѣ Златоустскаго, о существованіи заводовъ въ коемъ свидѣній не имѣется; въ Мензелинскомъ уѣздѣ оказывается 14 заводовъ съ 43 жеребцами и 253 матк. Къ числу наиболѣе извѣстныхъ относятся слѣдующіе заводы, находящіеся въ уѣздахъ: Уфимскомъ—П. И. Добротворскаго, В. Е. Лихова, А. А. Языкова и К. В. Стобеуса, изъ коихъ на первомъ разводится рысистая порода и рабочій сортъ, на второмъ и третьемъ только рабочій сортъ, а на послѣднемъ рысистая порода, Белебейскомъ—Ф. С. Сафронова рысистый и Мензелинскомъ—М. М. Останкова, производящій рысистую породу и рабочій сортъ; представители этого завода не безъ успѣха принимали участіе въ бѣговыхъ испытаніяхъ. На перечисленныхъ заводахъ содержится отъ 2 до 4 жер. и отъ 7 до 32 матокъ.

Харьковская губернія.

Общее число лошадей губерніи простирается до 349.694 головъ, изъ коихъ 296.878 принадлежать сельскимъ обществамъ, 38.744 землевладѣльцамъ и остальные 14.072 составляютъ собственность городскихъ обывателей. Среднимъ числомъ по губерніи приходится на 1 квадрат. версту 7,9 лош. и на сто человѣкъ населенія 18,9 гол.; по уѣздамъ цифры отношеній сильно уклоняются отъ приведенныхъ среднихъ и вслѣдствіе этого губернію довольно удобно можно раздѣлить на двѣ части: въ первую входятъ 6 уѣздовъ сѣверо-западныхъ и сѣверныхъ, а во вторую 5 среднихъ и южныхъ, какъ видно изъ слѣдующей таблички.

У ѣ з д ы.	Приходится лошадей:		У ѣ з д ы.	Приходится лошадей:	
	на 100 человѣкъ населенія.	на 1 квадрат. версту.		на 100 человѣкъ населенія.	на 1 квадрат. версту.
Сумскій	34,1	18,6	Валковскій	15,7	7,8
Лебединскій	32,9	15,3	Зміевскій	18,3	6,8
Ахтырскій	25,9	13,3	Изяомскій	10,9	3,3
Богодуховскій	20,9	9,6	Купянскій	11,3	3,3
Харьковскій	14,7	11,8	Старобѣльскій	13,3	3,3
Волчанскій	20,7	7,6			

По отношенію къ росту получились слѣдующіе результаты: лошадей 2 арш. и выше въ губерніи оказывается 13,6⁰/₀, отъ 1 арш. 14 вер. до 2 арш.—27,8⁰/₀, и ниже 1 арш. 14 вер.—59,1⁰/₀; наибольшее число рослыхъ лошадей (2 арш. и выше) получилось въ Харьковскомъ (29,4⁰/₀) и Купянскомъ (21,3⁰/₀), а наименьшее въ Ахтырскомъ (5,2⁰/₀); низшій процентъ недоумковъ даютъ тѣ же два уѣзда Купянской и Харьковской, гдѣ ихъ насчитывается 32,8⁰/₀ и 37,8⁰/₀, а высшій получается въ уѣздахъ Ахтырскомъ и Зміевскомъ (79,8⁰/₀ и 78,4⁰/₀).

Процентъ малолѣтокъ у сельскихъ обществъ равенъ 26,6 въ среднемъ по всей губерніи и увеличивается въ уѣздахъ южной ея части, достигая максимальной величины въ Старобѣльскомъ (32,2) и особенно въ смежномъ съ нимъ Купянскомъ уѣздѣ (37,8); наименьшій процентъ малолѣтокъ 20,2⁰/₀ насчитывается въ у. Ахтырскомъ: отъ общаго числа крестьянскихъ лошадей кобылы составляютъ 38,6⁰/₀ и по уѣздамъ процентъ этотъ болѣе или менѣе однороденъ. Помѣщичьи лошади по поламъ и возрасту распредѣлились слѣдующимъ образомъ: на сто головъ общаго числа лошадей кобылы приходится 25,3⁰/₀ и малолѣтокъ 30,2⁰/₀, наибольшій процентъ первыхъ даетъ уѣздъ Волчанскій (29,8), вторыхъ Старобѣльскій (48,6); наименьшій же процентъ тѣхъ и другихъ представляетъ Сумскій уѣздъ (20,2 коб. и 19,4 малолѣт.); здѣсь количество малолѣтокъ гораздо значительнѣе въ южной части губерніи, нежели въ сѣверной, въ которой выдѣляется только у. Волчанскій (32,1⁰/₀) и отчасти Лебединскій (29,4⁰/₀); между тѣмъ въ 4 южныхъ уѣздахъ (кроме Старобѣльскаго, дающаго максимальную величину) относительное число малолѣтокъ простирается отъ 29,8⁰/₀ (Изюмскій) до 38,8⁰/₀ (Купянскій у.).

На одного жеребца въ губерніи у сельскихъ обществъ приходится 13,8 и у помѣщиковъ 3,3 коб.; не считая Ахтырскаго и Лебединскаго уѣздовъ, въ коихъ у крестьянъ на одного жеребца получается 31,2 и 26,6 коб., въ прочихъ уѣздахъ значительныхъ колебаній въ этомъ отношеніи не замѣчается ни у сельскихъ обществъ, ни у землевладѣльцевъ.

На сто дворовъ въ среднемъ по губерніи приходится безлошадныхъ 41,2⁰/₀; минимальная величина этого отношенія оказывается въ двухъ крайнихъ сѣверо-западныхъ уѣздахъ Сумскомъ и Лебединскомъ, примыкающихъ къ Курской и Полтавской губерніямъ и насчитывающихъ у себя 22,6⁰/₀ и 22,6⁰/₀ безлошадныхъ дворовъ; затѣмъ, по мѣрѣ перехода къ востоку и югу, процентъ этотъ увеличивается и въ уѣздахъ Изюмскомъ и Купянскомъ достигаетъ цифръ 61,8 и 60,2; значительное число безлошадныхъ дворовъ въ губерніи объясняется тѣмъ обстоятельствомъ, что, если не въ большинствѣ, то во всякомъ случаѣ въ значительномъ числѣ хозяйствъ обработка полей производится на волахъ. На одинъ лошадный дворъ у крестьянъ приходится въ губерніи 1,8 лош., причемъ отношеніе колеблется отъ 2,2 (Лебединскій и Сумскій уѣзды) до 1,1 (Валковскій, Изюмскій и Старобѣльскій уѣзды).

Въ помѣщичьихъ экономіяхъ пасутъ исключительно волами и ввиду этого для землевладѣльца лошадь составляетъ нѣкоторую роскошь, а потому она и пользуется хорошимъ кормомъ и уходомъ; помѣщичьи лошади сильны, красивы и породисты; въ городахъ, преимущественно же въ губернскомъ, можно встрѣтить хорошихъ рысаковъ. Къ сожалѣнію слѣдуетъ замѣтить, что помѣщичье коневодство Харьковской губерніи мало по маду приходитъ въ упадокъ вслѣдствіе неблагоприятныхъ экономическихъ условий, въ которыхъ въ данное время находятся землевладѣльцы; ввиду сокращенія расходовъ они или уничтожаютъ свои заводы, или значительно ихъ сокращаютъ, но и въ послѣднемъ случаѣ продажа заводскихъ лошадей, по тѣмъ-же причинамъ, предпочтительно производится въ раннемъ возрастѣ, тѣмъ болѣе, что барышники, преимущественно евреи, находятъ выгоднымъ скупать такихъ лошадей для вывоза ихъ за границу.

Крестьянскія лошади представляютъ совершенно иное явленіе: онѣ изнурены работой, истощены, въ плохомъ тѣлѣ, малосильны и мелкорослы. Правильнымъ коневодствомъ крестьяне Харьковской губерніи не занимаются; причина этого главнымъ образомъ коренится въ недостатокъ корма, который по качеству своему удовлетворителенъ и въ сѣверной части губерніи могъ бы даже считаться достаточнымъ въ количественномъ отношеніи, но благодаря расположенію здѣсь губернскаго города, сѣно окружныхъ уѣздовъ привозится сюда для продажи, чѣмъ наносится немалый ущербъ домашнему обиходу; затѣмъ вслѣдствіе развитія скотоводства лошадямъ весьма скупо выдается кормъ, потребный для скота. Въ

южной-же части губернии ощущается значительный недостаток самых кормовых средств; отсутствие сенокосов и дороговизна овса заставляют крестьян некоторых уездов кормить лошадей зимою исключительно соломой яровой или озимой; лошади, кормленные соломой и бурьяном, бывают измучены и ослаблены до того, что положительно перестают быть годными к работѣ. Этот же недостаток кормовых средств заставляет крестьян держать лошадей въ самом ограниченномъ количествѣ и часто вынуждает продавать ихъ по окончаніи лѣтнихъ работъ.

Домашній приплодъ въ Харьковской губернии происходитъ отъ произвольныхъ случекъ на общихъ пастбищахъ, причемъ онъ болѣею частью бываетъ недоброкачественъ по той причинѣ, что кобылы покрываются малолѣтними жеребчиками. Часто крестьяне, не желая выдерживать жеребятъ дома, сбываютъ ихъ за безцѣнокъ, находя зимовку ихъ крайне невыгодною. Немногіе же, выращенные дома, жеребята употребляются въ работу съ ранняго возраста (иногда съ двухлѣтняго).

Отсутствие у крестьян Харьковской губ. заботы и любви къ лошади объясняется отчасти ея невзрачнымъ видомъ, но главнымъ образомъ тѣмъ обстоятельствомъ, что они, занимаясь преимущественно скотоводствомъ и располагая достаточнымъ количествомъ воловъ для тяжелыхъ работъ, не придаютъ лошади особенно важнаго значенія въ своемъ хозяйствѣ. Въ данное время сельское населеніе губернии болѣею частью еще пахнетъ сохами на лошадяхъ, но мало по малу этотъ способъ обработки земли замѣняется плугомъ, куда впрягаютъ воловъ; такимъ образомъ лошадь становится менѣе необходима.

Но все же трудъ лошади имѣть еще довольно обширное примѣненіе въ Харьковскомъ и Ахтырскомъ уѣздахъ; въ первомъ существованіе извознаго промысла вызывается потребностями губернскаго города, а во второмъ лошадь нужна для перевозки произведеній кустарной промышленности: колесъ, ободьевъ, повозокъ и т. п. Въ остальныхъ частяхъ губернии извозъ не имѣетъ большого примѣненія и ограничивается доставкой бураковъ на сахарные заводы, дровъ на ближайшія станціи желѣзныхъ дорогъ и перевозкою хлѣба въ зернѣ; значительныя же тяжести перевозятся на волахъ. Только крестьяне Старобѣльскаго уѣзда получаютъ непосредственный и значительный доходъ отъ своей лошади: отправляясь въ степныя мѣста войска Донскаго на заработки, они занимаются тамъ обработкой земли и перевозкою рыбы и винограда на собственныхъ лошадяхъ.

Какъ видно изъ вышесказаннаго, коневодство Харьковской губернии главнымъ образомъ ограничивается владѣніями помѣщиковъ, а крестьяне таковымъ занимаются въ весьма незначительныхъ размѣрахъ. Между тѣмъ условія для улучшенія породы лошадей въ Харьковской губернии весьма благоприятны: такъ, съ одной стороны можно получать прекрасныхъ матокъ изъ табуновъ войска Донскаго, съ другой, въ губернии легко найти хорошихъ жеребцовъ для случки или у помѣщиковъ, или-же въ государственныхъ конскихъ заводахъ, расположенныхъ въ числѣ четырехъ въ Старобѣльскомъ уѣздѣ вокругъ зашт. г. Бѣловодска и известныхъ подъ именемъ Бѣловодскихъ; въ предѣлахъ же губернии, именно, въ г. Харьковѣ и въ с. Димаревѣ Старобѣльскаго у., находятся двѣ значительныя заводскія конюшни: Харьковская въ 70 и Димаревская въ 80 жер.

Велѣдствіе дурнаго корма, непосильнаго труда, небрежнаго ухода, харьковская лошадь часто страдаетъ наминками на спинѣ и холкѣ, запаломъ, грыжей, болѣзнями глазъ и общимъ худосочиемъ; особенно сильно распространена разбитость ногъ и порча копытъ; послѣднему недостатку подвержены даже помѣщичьи лошади, что происходитъ главнымъ образомъ отъ способа ковки, при которой не подкова пригоняется къ копыту, а наоборотъ, и кромѣ того болѣею частью куютъ на горячую подкову.

Конокрадство въ губернии распространено не въ особенно сильныхъ размѣрахъ.

Ярмарки и базары, служащія пунктами купли и продажи лошадей, бываютъ въ слѣдующихъ мѣстахъ:

Харьковскій уѣздъ: въ г. *Харьковѣ*—а) проводская на фоминной недѣлѣ, б) троицкая, продолжается около мѣсяца, в) усненская съ 1 по 15 августа, г) покровская съ 1 по 15 октября и д) крещенская съ 15 декабря по 15 января—на первую ярмарку приводится до 250 гол. крестьянскаго сорта, на четвертую и третью до 100 гол. на каждую и на пятую до 200 гол. упряжнаго, ремонтнаго и крестьянскаго сортовъ.

Волчанскій уездъ: въ г. *Волчанскъ*—11 мая; въ с. *Ольховаткѣ* съ 25 марта по 23 апрѣля.

Зміевскій уездъ: въ г. *Зміевъ*—преодоленская на 3-й недѣль великаго поста.

Купянскій уездъ: въ сл. *Арановкѣ*—а) 12 февраля, б) 21 мая, в) 2 іюля, г) 22 октября и д) 24 ноября—приводятся упряжныя и крестьянскія лошади не въ большомъ числѣ; въ сл. *Дюриной*—а) 1 января, б) троицкая, в) преображенская 6 августа и г) иокровская 1 октября—на первыя двѣ ярмарки приводить незначителенъ, а на послѣднія двѣ приводится на каждую до 300 гол. крестьянскаго сорта и въ небольшомъ числѣ ремонтныя; въ с. *Верхней-Дуванкѣ* 1 сентября—приводятся лошади крестьянскія и упряжныя.

Старобѣльскій уездъ: въ г. *Старобѣльскѣ*—а) 1 января, б) 26 апрѣля, в) 24 іюня и г) 26 сентября; въ зашт. г. *Бѣловодскѣ*—а) масляницкая на масляной недѣль, б) на Святой недѣль, в) въ троицынъ день и г) 6 сентября—лошади приводятся разныхъ сортовъ цѣною 25—200 руб.; въ сл. *Марковкѣ* 1 марта; въ сс. *Евсунѣ* 3 марта, *Городицѣ* 8 марта, *Святодмитріевскѣ* 17 марта, *Стрѣльцовскѣ* 5 марта, *Зориковкѣ* на вербной недѣль и *Морозовкѣ* на вербной недѣль—на эти базары приводятся лошади крестьянскія и частію донскія въ числѣ отъ 100 до 300 гол. на каждую.

Сумскій уездъ: въ г. *Сумазѣ*—а) сборная на первой недѣль великаго поста, б) троицкая, в) 30 августа и г) 21 ноября.

Случные пункты существовали въ Старобѣльскомъ, Харьковскомъ и Зміевскомъ уездахъ ежегодно, въ Ахтырскомъ втеченіе 7 л., Валковскомъ 5 л., Сумскомъ и Купянскомъ по 4 года, Лебединскомъ 2 года, Волчанскомъ и Изюмскомъ по одному году; число покрытыхъ кобыль находится, конечно, въ прямой зависимости какъ отъ количества казенныхъ жеребцовъ, назначавшихся на пункты, такъ равно и отъ большей или меньшей продолжительности существованія самыхъ пунктовъ: такъ, по Старобѣльскому уезду число покрытыхъ казенными жеребцами кобыль простирается до 2.021, по Харьковскому—1.137 и Зміевскому—688; въ прочихъ семи уездахъ число слученныхъ кобыль простирается отъ 351 (Ахтырскій) до 26 (Изюмскій у.); въ уездѣ же Богодуховскомъ пунктовъ за послѣднее десятилѣтіе вовсе не было устраиваемо. Всего же на случныхъ пунктахъ, устраивавшихся отъ Харьковской и Лимаревской заводскихъ конюшенъ въ десяти уездахъ Харьковской губерніи, покрыто было 4.922 коб. или въ среднемъ выводѣ по 15,2 коб. на одного производителя въ годъ. Число казенныхъ жеребцовъ, бывшихъ въ арендномъ содержаніи, довольно значительно и за 10 лѣтъ достигаетъ цифры 106, а по годамъ представляется въ слѣдующемъ видѣ: въ 1874 и 1879 г.г. было по 13 жер., въ 1876 и 1878 по 12, въ 1873, 1875, 1881 и 1882 по 10, въ 1880—9 и въ 1877 г.—7 жер.

Конскіе заводы, за исключеніемъ Харьковскаго, расположены въ остальныхъ десяти уездахъ Харьковской губ. въ числѣ 77, на коихъ содержится всего 188 жер. и 1.427 матокъ. Большое число заводовъ, а также и производителей имѣютъ уезды: Изюмскій 15 зав. (42 жер. 257 м.), Купянскій 13 зав. (30 ж. 252 м.) и Зміевскій 12 зав. (25 жер. 214 мат.); въ прочихъ 7 уездахъ количество заводовъ колеблется отъ 9 (Ахтырскій) до 3 (Старобѣльскій). Къ числу наиболее извѣстныхъ относятся слѣдующіе заводы: гр. А. П. Гендрикова (въ Волчанскомъ у.), производящій верховый и упряжной (рысистой породы) сорта, гр. Г. П. Рыбоньера (въ Изюмскомъ у.)—рысистый, баронессы М. П. Радень (въ Ахтырскомъ)—верховый, М. А. Тевяшева (въ Старобѣльскомъ)—упряжной, частью рысистой породы, П. М. Пльенко (въ Зміевскомъ)—скаковой, П. В. Алферова (въ Сумскомъ)—также скаковой, но частью упряжной и рабочей; на этихъ заводахъ содержится отъ 1 до 6 жер. и отъ 5 до 46 матокъ.

Кромѣ означенныхъ заводовъ, принадлежащихъ частнымъ владѣльцамъ, въ Старобѣльскомъ уездѣ Харьковской губерніи имѣются, какъ ранѣе уже упомянуто, четыре государственныхъ конскихъ завода (Бѣловодскіе), а именно: Ново-Александровскій, производящій верховыхъ полукровныхъ англійскихъ лошадей, Стрѣлецкій—верховый арабскихъ кровей сортъ, Деркульскій, въ которомъ съ текущаго года разводится исключительно рабочей сортъ породы арденовъ, першероновъ, клэйдсдалей и суффолковъ, и, наконецъ, Лимаревскій арабскій разсадникъ, производившій до настоящаго года лошадей арабской породы, но осенью 1883 года весь плодовой составъ вмѣстѣ съ молодымъ переведенъ въ Стрѣлецкій заводъ, гдѣ лошади эти образуютъ особое арабское отдѣленіе, а въ Лимаревѣ вмѣсто того переименовано изъ Хрибно-го бывшее верховое отдѣленіе, которое и составитъ въ будущемъ цѣль производства переформированнаго Лимаревскаго завода.

Херсонская губернія.

Въ Херсонской губерніи по переписи оказалось 471.931 лошадей, изъ которыхъ 309.123 принадлежать сельскимъ обществамъ, 126.749 — частнымъ землевладѣльцамъ и 36.059 — городамъ. Сравнительно съ пространствомъ число лошадей въ губерніи должно быть признано незначительнымъ, такъ какъ на одну квадратную версту приходится только 7,3 гол. Наибольше густо конское населеніе въ Одесскомъ уѣздѣ, гдѣ на 1 кв. версту насчитывается 11,3 гол., затѣмъ второе мѣсто занимаетъ Тираспольскій уѣздъ съ 10,8 гол. на 1 кв. версту, далѣе слѣдуютъ уѣзды: Аваньевскій — 7,3, Елисаветградскій — 7,0, Херсонскій — 6,3 и Александрійскій — 4,3 гол. на 1 кв. версту; какъ видно отсюда, плотность конскаго населенія постепенно уменьшается въ направленіи отъ юго-запада и запада къ сѣверо-востоку и востоку.

Такой-же характеръ въ общихъ чертахъ представляетъ и распределеніе отношенія числа лошадей къ числу жителей, причемъ первое мѣсто принадлежитъ Тираспольскому уѣзду съ 42,3 лоп. на 100 жителей, второе Аваньевскому — 34,3 гол., третье Одесскому — 31,3, четвертое Херсонскому — 25,6, пятое Елисаветградскому — 23,3 и, наконецъ, шестое Александрійскому — 11,6; что касается до средней величины этого отношенія во всей губерніи, то она равна 26,4 гол. на 100 жителей.

Относительно состава конскаго населенія имѣющіеся свѣдѣнія показываютъ, что во владѣльческихъ хозяйствахъ кобылы составляютъ въ среднемъ выводѣ по губерніи 32,6% общаго числа лошадей съ максимумомъ въ 37,1% (Аваньевскій у.) и минимумомъ въ 28,4% (Херсонскій у.), малолѣтки — 33,1% съ максимумомъ въ 35,6% (Александрійскій у.) и минимумомъ въ 30,4% (Аваньевскій у.); наконецъ, на 1 жеребца приходится по всей губерніи 7,3 коб., причемъ наибольшая величина этого отношенія достигаетъ 9,1 (въ Елисаветградскомъ у.), а наименьшая — 5,1 (въ Херсонскомъ).

Въ крестьянскихъ хозяйствахъ среднее число кобылъ для всей губерніи составляетъ 36,6%, имѣя максимумъ въ 48,1% (Александрійскій у.) и минимумъ въ 30,6% (Одесскій у.); средний-же процентъ малолѣтокъ равенъ 28,4 съ максимумомъ въ 32,4% (Елисаветградскій у.) и минимумомъ въ 23,7% (Тираспольскій у.). На одного жеребца въ среднемъ выводѣ приходится по 10,0 коб., по уѣздамъ-же это отношеніе колеблется отъ 15,4 (Александрійскій у.) до 6,7 (Херсонскій).

Процентъ безлошадныхъ дворовъ въ губерніи довольно великъ, именно 44,7, причемъ по величинѣ его особенно выдѣляются два уѣзда — Александрійскій (67,6%) и Елисаветградскій (51,6%); въ четырехъ остальныхъ уѣздахъ число безлошадныхъ дворовъ гораздо менше и колеблется отъ 35,4% до 21,7% (Херсонскій и Одесскій уѣзды). Число лошадей на одинъ лошадный дворъ измѣняется обратно съ процентомъ безлошадныхъ дворовъ, т. е. чѣмъ больше процентъ безлошадныхъ дворовъ, тѣмъ менше приходится лошадей на одинъ дворъ; такимъ образомъ наибольшее число лошадей на лошадный дворъ — 4,3 гол. оказывается въ Одесскомъ уѣздѣ, а наименьшее — 1,8 гол. въ Александрійскомъ, причемъ среднее по губерніи равно 2,3 гол.

По отношенію къ росту получились слѣдующіе выводы: лошадей 2 арш. и выше оказывается 23,2% отъ всего числа головъ рабочаго возраста, отъ 1 арш. 14 вер. до 2 арш. — 35,4%; наиболѣе рослые встрѣчаются въ Одесскомъ у., гдѣ лошадей 2 арш. и выше получилось 33,9%, а недоумѣрковъ 29,2%, большее число послѣднихъ — 57,6% замѣчается въ уѣздѣ Аваньевскомъ, а въ прочихъ уѣздахъ количество лошадей, не достигавшихъ 1 арш. 14 вер., ниже 50%.

Лошади Херсонской губерніи вообще выносливы, способны къ полевымъ работамъ, легко переносятъ климатическія невзгоды и болѣе или менше однородны по составу, такъ какъ происходятъ отъ мѣстныхъ степныхъ лошадей. Лучшаго сорта лошади встрѣчаются въ тѣхъ мѣстностяхъ, гдѣ населеніе имѣло возможность постоянно пользоваться жеребцами изъ заводскихъ конюшенъ, и гдѣ колонисты, мѣщане и крестьяне занимаются коневодствомъ.

Въ Анашевскомъ, Тираспольскомъ, Одесскомъ и Херсонскомъ уѣздахъ колонисты, мѣщане и зажиточные крестьяне разводять лошадей годныхъ для полевыхъ работъ. Здѣсь конское население приобрѣло при переходѣ отъ верховой лошади особый типъ легко-упряжной, съ некрасивой мясистой головой, широкимъ, немного выпуклымъ лбомъ, большими, широко-разставленными ушами, длиннымъ съ слабою свизкою туловищемъ, короткимъ, немного спущеннымъ крестцомъ, на прочныхъ правильныхъ ногахъ; ростъ этихъ лошадей отъ 2 арш. до 2 арш. 4 вер.; масть преобладать темная. Менѣе зажиточные крестьяне поименованныхъ 4-хъ уѣздовъ Херсонской губерніи держать лошадей мало, притомъ безъ опредѣннаго типа, исключительно почти мериновъ рабочаго сорта: малорослыхъ (отъ 1 арш. 12 вер. до 2-хъ арш.). Происходятъ эти лошади отъ мѣстной степной породы и имѣютъ плохую спину съ слабой свизкой, короткій спущенный крестецъ, но прочныя правильныя ноги.

Въ Елисаветградскомъ и Александрійскомъ уѣздахъ коневодство получило начало отъ помѣщичьихъ заводскихъ лошадей верховаго сорта, улучшенныхъ производителями Елисаветградской заводской компаніи, а потому эти лошади приобрѣли почти установившійся типъ верховой лошади, съ красивыми формами, крѣпкой, хорошей спиной, длиннымъ, слегка спущеннымъ крестцомъ, на правильныхъ, прочныхъ ногахъ; ростъ ихъ отъ 2 арш. до 2 арш. 3-хъ вер.

Большая часть землевладѣльцевъ-коннозаводчиковъ Херсонской губерніи производятъ по два сорта лошадей—верховыхъ и легко-упряжныхъ или легко-упряжныхъ и рабочихъ, и очень немногіе изъ нихъ удержали въ чистотѣ свои верховые заводы, да и тѣ высказываютъ желаніе перевести ихъ на легко-упряжной и рабочей сорты, не требующіе такого тщательнаго ухода и гораздо выгоднѣе оплачиваемые.

Лошади мѣстнаго населенія по своимъ свойствамъ наиболѣе пригодны для легкой гоньбы и перевозки небольшихъ грузовъ, причемъ пара крестьянскихъ лошадей, запряженная въ нѣмецкій фургоны на желѣзныхъ осяхъ, съ кладью въ 50 — 60 пудовъ, можетъ сдѣлать безъ отдыха по сухой дорогѣ верстъ 30 — 40; пара лошадей помѣщиковъ или колонистовъ при тѣхъ-же условіяхъ свободно сдѣлаетъ до 50 верстъ.

Извознымъ промысломъ крестьяне въ губерніи почти не занимаются, а только весной и осенью изъ селеній, прилегающихъ къ линиямъ желѣзныхъ дорогъ и къ болѣе значительнымъ торговымъ центрамъ, лошади отвлекаются на 5—10 дней для перевозки хлѣба, шерсти, рыбы и другихъ товаровъ въ порты и на станціи дорогъ; въ остальное время онѣ находятся дома и употребляются для производства разныхъ хозяйственныхъ работъ. Обработка земли только у нѣмцевъ-колонистовъ производится исключительно лошадьми; что-же касается помѣщиковъ и крестьянъ, то у нихъ только въ одномъ Одесскомъ уѣздѣ употребляются съ этою цѣлью исключительно лошади, а изъ прочихъ уѣздовъ въ Херсонскомъ лишь $\frac{1}{4}$ помѣщиковъ и крестьянъ употребляютъ для паханія лошадей, въ Александрійскомъ $\frac{1}{2}$, въ Анашевскомъ $\frac{1}{2}$, а въ Елисаветградскомъ и Тираспольскомъ значительное большинство. Орудіемъ обработки служатъ одно двухъ—и трехъ—лемешные плуги, въ которые запрягается отъ 4 до 8 лошадей; сохи употребляются только у крестьянъ-вешкороссовъ въ Александрійскомъ уѣздѣ.

Кормомъ для лошадей въ помѣщичьихъ и колонистскихъ хозяйствахъ служить рѣзка съ примѣсью отрубей или овса и иногда сѣно; у крестьянъ лошади кормятся тоже половой, соломою и очень рѣдко сѣномъ; весной, лѣтомъ и въ началѣ осени лошади во всѣхъ хозяйствахъ довольствуются подножнымъ кормомъ. Вообще корму недостаточно кромѣ урожайныхъ годовъ, почему лошади находятся въ худомъ тѣлѣ; въ лучшемъ видѣ рабочія лошади бываютъ въ февралѣ и мартѣ передъ началомъ полевыхъ работъ, а табунныя—въ маѣ и іюнѣ мѣсяцахъ, въ худшемъ-же видѣ — съ августа по октябрь, когда происходитъ перевозка и молотба хлѣба.

Для приплода помѣщики и крестьяне пользуются жеребцами мѣстныхъ породъ рабочаго сорта, причемъ у колонистовъ это дѣло ведется вполне рационально, и каждая община имѣетъ своего жеребца-производителя, купленнаго на общественныя деньги (нерѣдко за 500 — 600 рублей). Что-же касается крестьянъ, то ихъ кобылы случаются на пастбищахъ, безъ всякаго надзора со стороны владѣльцевъ, съ 2—3-лѣтними жеребчиками, не достигшими еще полной половой зрѣлости; только въ Елисаветградскомъ

уѣздѣ крестьяне иногда пользуются жеребцами упряжного сорта изъ Елисаветградской конюшни Государственнаго Коннозаводства.

Изъ числа причинъ, существенно влияющихъ на истощеніе коневыхъ средствъ въ губерніи, надо отнести слѣдующія обстоятельства: 1) полную небрежность крестьянъ въ выборѣ жеребца-производителя; 2) преждевременное употребленіе въ работу крестьянами молодыхъ лошадей (2—3 лѣтъ); 3) кражу лошадей у крестьянъ (по словамъ ихъ, «тѣмъ хуже лошадь, тѣмъ меньше вѣроятія, что она будетъ украдена»). Сверхъ того во многихъ мѣстахъ слѣдуетъ прибавить къ этимъ причинамъ еще недостатокъ корма въ неурожайные годы и недостаточное количество земли для устройства пастбищъ. По заявленію сельскихъ хозяевъ, для улучшенія коневодства въ губерніи желательно было-бы учрежденіе возможно большаго числа случайныхъ пунктовъ (хотя-бы по одному пункту на волость), куда можно было-бы присылать жеребцовъ изъ Елисаветградской конюшни, и затѣмъ доведеніе до крайняго минимума платы за случку¹⁾. Недостаточное число существующихъ или слѣдующихъ пунктовъ, принимая во вниманіе обширность уѣздовъ губерніи, не приноситъ пользы, такъ какъ крестьянину нѣтъ никакой возможности отлучаться съ своею кобылою въ рабочую пору въ путь, требующій много времени и большихъ расходовъ.

Изъ конскихъ болѣзней преобладающими являются: воспаленіе глазъ, скоротечное воспаленіе легкихъ, мышць, короста и, наконецъ, родъ сибирской язвы, называемый по мѣстному «тилей»; болѣзнь эта хотя по своимъ свойствамъ и не можетъ быть отнесена къ числу эпидемическихъ, но тѣмъ не менѣе она производитъ значительную убыль въ средѣ лошадей, заболѣвшихъ ею.

Конюградство развито главнымъ образомъ среди крестьянскихъ обществъ, менѣе у землевладельцевъ и почти не существуетъ въ селеніяхъ колонистовъ, не смотря на то, что волости ихъ расположены между крестьянскими волостями; колонисты уничтожаютъ конюградство своей образцовой солидарностью, крайне строгимъ и добросовѣтнымъ исполненіемъ обязанностей ночныхъ сторожей, энергичными преслѣдованіями воровъ и розысками пропажи; для розыска украденной лошади и воровъ все общество колонистовъ подымается на ноги, какъ одинъ человѣкъ.

Ярмарки и базары. За границу лошади вывозятся только изъ Елисаветградскаго уѣзда, куда наѣзжаютъ кавалерійскіе ремонтеры изъ Австріи и Румыніи. Ярмарки же и конскіе базары находятся въ слѣдующихъ пунктахъ:

Херсонскій уѣздъ: въ г. *Херсонъ* — трощка въ день Св. Троицы—приводится до 300 головъ рабочаго сорта; если день Св. Троицы приходится вскорѣ послѣ 9 мая, т. е. каховской никольской ярмарки (Днѣпровскаго у. Таврической губ.), то барышники проѣздомъ на балтскую ярмарку (Подольской губ.), приводятъ въ Херсонъ все, что не продано въ м. Каховкѣ; сверхъ того бывають три раза въ недѣлю, по воскресеньямъ, понедѣльникамъ и пятницамъ, конскіе базары, куда приводятся мѣстные лошади а также изъ уѣздовъ Елисаветградскаго, изъ Вознесенска, изъ Каховки и изъ Великороссіи; въ пос. *Березископатома*—а) средюстная на 4-й недѣлѣ великаго поста—приводится до 500 головъ мѣстнаго рабочаго сорта, бывають упряжные, иногда весьма хорошія лошади мѣстныхъ заводовъ, б) 9 мая, в) 13 іюня, г) 15 августа—приводится до 1000 головъ рабочихъ и разныхъ табунныхъ, изъ коихъ можно выбрать 25—100 ремонтныхъ, и д) 26 октября; въ пос. *Висунскъ*—а) 23 апрѣля и б) 1 октября; въ м. *Новооронцовскъ* — а) средюстная, б) 1 мая, в) 14 сентября и г) 21 ноября; въ м. *Кривомазъ Роль*—а) 9 марта, б) 9 мая, в) 15 августа и г) 26 октября; въ с. *Шестеринъ*—а) на фоминой недѣлѣ—приводится до 500 головъ рабочаго, упряжного и ремонтнаго сортовъ; здѣсь всегда можно выбрать 25—50 головъ, годныхъ въ ремонтъ, и много хорошихъ русскихъ лошадей цѣною до 300 р. за голову; особенно хорошія лошади приводятся изъ с. Казанки, б) 29 іюня и в) 8 сентября; въ м. *Новый Бугъ*—а) 30 января, б) 17 марта, в) въ день Вознесенія, г) 1 іюля, д) 8 сентября и е) 1 ноября; въ с. *Загрядовскъ*—въ день Св. Троицы; въ с. *Полтавскъ*—а) 24 февраля, б) 21 мая, в) 14 сентября; въ с. *Кочкароевскъ*—а) 9 марта, б) 1 мая, в) 6 августа и г) 17 сентября; въ с. *Крошау*—а) 15 апрѣля, б) 15 іюля и в) 15 сентября; въ с. *Владиміровскъ*—а) въ день 40 мучениковъ, б) въ день Вознесенія, в) въ день

¹⁾ См. описаніе Каховскаго уѣзда (примѣчаніе на стр. 38).

Преображеніи и г) 1 сентября; въ с. *Каменикъ*—а) на 5-й недѣлѣ великаго поста, б) троицкая и в) семеновская 27 августа; въ г. *Николестъ* — конскіе базары два раза въ недѣлю по понедѣльникамъ и пятницамъ.

Александрійскій уѣздъ: въ г. *Александріи* — а) масляная, б) петровская 29 іюня, в) ивановская 29 августа, г) покровская 1 октября, д) никольская 6 декабря и е) сводобіевская 1 марта; въ г. *Новосоріевскъ* 8 ярмарокъ въ году; въ пос. *Новой Праць* 5 ярмарокъ въ году; въ м. *Братолобовкѣ* 6 ярмарокъ въ году; въ м. *Собіевкѣ* 2 ярмарки въ году; на всѣхъ этихъ ярмаркахъ торгъ производится мѣстными лошадыми.

Ананьевскій уѣздъ: въ м. *Березовкѣ*—а) 15 марта и б) 14 сентября. Затѣмъ въ каждомъ изъ нижепоименованныхъ селеній бывають въ двѣ недѣли разъ конскіе базары, на которыхъ производится торгъ мѣстными лошадыми: въ мѣстечкахъ *Березовкѣ*, *Куликово-Полѣ*, *Валимоуловѣ*, *Свято-Троицкомѣ*, *Павловскомѣ*, *Врадіевкѣ*, *Ширяевкѣ*, *Бирзуловѣ*, *Ясиновѣ* и въ г. *Ананьевѣ*.

Елисаветградскій уѣздъ: въ г. *Елисаветградѣ* — а) среднопоясная на 4-й недѣлѣ великаго поста—приводится до 1000 головъ преимущественно рабочаго и 100—150 гол. упряжнаго сорта, б) георгіевская 23 апрѣля—приводится 1000—1500 верховыхъ, упряжныхъ, рабочихъ табунныхъ—послѣднія все мѣстныя, в) петропавловская 29 іюня—приводится до 500 головъ рабочихъ, иногда пригоняють до 1000 головъ табунныхъ (черноморскихъ и кавказскихъ), оставшихся не проданными на другихъ ближайшихъ ярмаркахъ, и г) семеновская 1 сентября—приводится около 500 головъ рабочаго и около 100 головъ мѣстныхъ ремонтныхъ; въ зашт. гор. *Волысенскѣ*—а) 9 мая—приводится до 1000 головъ упряжныхъ и рабочихъ (ремонтныя весьма рѣдко); б) 1 августа—приводится до 1000 головъ ремонтныхъ, рабочихъ и упряжныхъ; здѣсь сбываются всѣ не проданныя на ильинской полтавской ярмаркѣ лошади, и тутъ-же ремонтеры сбываютъ весь остатокъ отъ брака, и в) 1 октября—приводится до 1000 головъ преимущественно рабочихъ и упряжныхъ; въ зашт. гор. *Ново-Миргородѣ*—а) похвальная на 5-й недѣлѣ великаго поста, б) съ духова дня, продолжается одну недѣлю, в) 8 сентября—приводится до 300 головъ рабочаго сорта, и г) 26 октября; въ г. *Бобринцѣ* 1 марта; въ м. *Ново-Украинкѣ* на 5-й недѣлѣ великаго поста; въ м. *Седиевкѣ* 7 ярмарокъ въ году. Сверхъ того бывають базары въ двѣ недѣли разъ въ слѣдующихъ мѣстечкахъ: *Ново-Украинкѣ*, *Добровѣличковкѣ*, въ зашт. г.г. *Ольшополѣ* и *Ново-Миргородѣ*.

Одесскій уѣздъ: въ колоніи *Ландау* — а) 15 мая и б) 15 октября. Сверхъ того конскіе базары существуютъ: въ г. *Одессѣ*—два раза въ недѣлю — по понедѣльникамъ и пятницамъ; въ м. *Яновкѣ*—разъ въ недѣлю по четвергамъ; въ с. *Зельмѣ*—разъ въ двѣ недѣли по средамъ.

Тираспольскій уѣздъ: въ г. *Тирасполѣ*—а) вознесенская и б) покровская 1 октября, на которую приводится до 150 головъ рабочихъ и упряжныхъ лошадей. Сверхъ того конскіе базары имѣются: въ г. Тирасполѣ разъ въ недѣлю по воскресеньямъ; въ г. *Дубоссарѣ* — разъ въ недѣлю по понедѣльникамъ; въ м. *Заларьевкѣ*, въ кол. *Годфиуисталѣ* и въ мѣстечкахъ: *Катаржинѣ*, *Петро-Бирюевкѣ*, *Тумановѣ* и *Гросуловѣ*—бывають базары въ двѣ недѣли одинъ разъ.

Случаеы пункты открывались отъ Елисаветградской заводской конюшни, расположенной въ г. Елисаветградѣ, во всѣхъ 6 уѣздахъ губерніи, причеыъ Елисаветградскій и Александрійскій уѣзды пользовались казенными жеребцами ежегодно, Анашевскій—виродолженіе 8 лѣтъ, Одесскій—7, Херсонскій и Тираспольскій—по 4 года. Количество покрытыхъ казенными жеребцами на пунктахъ кобыль достигаетъ весьма почтенной цифры 7.955, и въ этомъ отношеніи Херсонская губ. уступаетъ только Нижегородской, Подольской, Полтавской и Тамбовской губерніямъ, въ которыхъ соответствующія цифры даютъ 13.619—8.043. Благодаря расположенію въ Елисаветградскомъ уѣздѣ случайной конюшни, около 64% всего числа покрытыхъ кобыль, именно 5.067, приходится на долю этого уѣзда; затѣмъ по Александрійскому уѣзду случено всего за 10 лѣтъ 1.405 коб., а по остальнымъ 4 уѣздамъ — 1.483 коб. По указаннымъ выше цифры далеко еще не выражаютъ дѣйствительнаго числа слученныхъ кобыль, если принять во вниманіе, что въ Херсонской губ. за 10 лѣтъ перебывало въ арендѣ у частныхъ лицъ 254 казенныхъ жеребца, которыми также покрыто неменѣе 2¹/₂ тысячъ кобыль; по годамъ арендные жеребцы распредѣляются

слѣдующимъ образомъ: въ 1877 и 1879 г. было по 29, въ 1873 и 1876 — по 27, въ 1874, 1878 и 1880—по 26, въ 1881—24, въ 1875—22 и въ 1882 г.—18 жер.

Конскихъ заводовъ, по свѣдѣнiямъ Главнаго Управленiя Государственнаго Коннозаводства, числится въ губернии 274 съ 653 жер. и 6.965 матками; изъ этого числа на долю Елисаветградскаго уѣзда приходится 108 заводовъ (256 жер. и 2.856 мат.) и въ Херсонскомъ у. оказывается 51 заводъ (126 жер. и 1.229 м.); въ остальныхъ 4 уѣздахъ число заводовъ колеблется отъ 39 до 19. Около $\frac{2}{3}$ всего числа заводовъ производятъ верховый сортъ вмѣстѣ съ упряжнымъ или рабочимъ или всѣ три сорта одновременно, около $\frac{1}{4}$ заводовъ разводятъ исключительно лошадей рабочаго сорта, а въ остальныхъ заводахъ встрѣчаются производители или упряжнаго, или верховаго сорта. Крупнѣйшими въ губернии являются заводы: Его Императорскаго Высочества Государя Великаго Князя Михаила Николаевича (въ с. Грушевкѣ Херсонскаго у.), производящiй верховый, рабочiй и отчасти рысестый сорта, Г. В. Скаржинскаго—верховый и рабочiй, В. В. Скаржинскаго—верховый (въ Елисаветградскомъ у.), А. С. Чернолужской и Д. Щербинскаго—верховый и упряжной (въ Ананьевскомъ у.), А. Ф. Сухомлинова—верховый, упряжной и рабочiй (въ Одесскомъ у.) и М. А. Кефалы—верховый и упряжной (въ Александрiйскомъ у.); на поименованныхъ заводахъ содержится отъ 4 до 14 жер. и отъ 72 до 108 матокъ. Затѣмъ изъ не столь крупныхъ съ комплектомъ матокъ въ 21—60 при 2—8 жер. наиболѣе извѣстны слѣдующiе заводы, находящiеся въ уѣздахъ: Александрiйскомъ—Э. Л. Авъ-Форселеса верховый, Одесскомъ—Н. П. Альбранта упряжной (частью рысестой породы) и верховый, Елисаветградскомъ—В. А. Григевича, Ю. Ф. Кобылинскаго, И. Н. Култашева, производящiе верховый сортъ, Ф. А. Кривоносова—верховый и рабочiй, Н. П. Эрдели—упряжной и рабочiй, С. И. Козловскаго, Г. В. Соколова-Бородина—верховый, упряжной и рабочiй.

Черниговская губерния.

Общее число лошадей въ губернии достигаетъ 590.483 гол., причемъ у сельскихъ обществъ оказалось 544.148, землевладѣльцамъ принадлежатъ 34.439 и на долю городскихъ жителей приходится 11.896 лош. На одну квадр. версту въ общемъ итогѣ приходится 12,8, а на 100 человекъ населенiя 31,7 лош.; по уѣздамъ цифры этихъ отношенiй подвержены весьма сильнымъ колебанiямъ, а именно, минимальныя ихъ величины даютъ 4,3 лош. на одну квадр. версту и 17,3 гол. на 100 человекъ въ у. Остерскомъ, а максимальныя представляютъ 18,3 лош. на одну квадр. версту въ у. Кролевецкомъ и 44,9 гол. на 100 жителей въ у. Мглинскомъ. Вообще конская населенность и цифры отношенiя лошадей къ жителямъ значительнѣе въ сѣверныхъ и восточныхъ уѣздахъ, примыкающихъ къ Орловской и Курской и только частью къ Могилевской и Полтавской губерниямъ, нежели въ западной части; въ приводимой здѣсь таблицѣ разниця эта обрисовывается весьма наглядно.

У ѣ з д ы.	На 1 квадр. версту приходится лошадей.	На 100 человек. приходится лошадей.	У ѣ з д ы.	На 1 квадр. версту приходится лошадей.	На 100 человек. приходится лошадей.
Остерскiй	4,3	17,3	Суражскiй	15,9	41,6
Козелецкiй	11,3	29,6	Мглинскiй	14,1	44,9
Нѣжинскiй	9,3	17,1	Стародубскiй	16,1	34,7
Борзнецкiй	11,9	20,9	Новгородъ-Сѣверскiй.	14,1	41,3
Сосницкiй	11,1	33,0	Глуховскiй	16,6	36,7
Черниговскiй	16,0	39,6	Кролевецкiй	18,3	38,7
Городнянскiй	10,3	35,1	Конотопскiй	15,7	26,6
Новозыбковскiй	9,3	21,3			

Изъ первой группы выделяется только Черниговскiй уѣздъ, нарушающiй нѣсколько правильность сдѣланнаго подраздѣленiя губернии, и на него приходится смотрѣть, какъ на исключенiе, хотя въ мате-

риалах переноси объясненія этому явленію не имѣется: настоящее обстоятельство интересно еще тѣмъ, что почти повсюду губернскіе уѣзды всегда представляли очень незначительную, часто минимальную цифру отношенія лошадей къ жителямъ, а здѣсь Черниговскій уѣздъ въ этомъ отношеніи занимаетъ четвертое мѣсто, оставляя за собою 11 уѣздовъ. Во второй группѣ Конотопскій уѣздъ нѣсколько нарушаетъ выводы по отношенію лошадей къ жителямъ; въ остальномъ же общ. группы довольно рельефно отличаются другъ отъ друга.

По отношенію къ росту лошадей Черниговской губ. переносъ дала крайне печальные результаты: на 100 гол. рабочаго возраста въ общемъ итогѣ оказалось лошадей ростомъ 2 арш. и выше 2,4, отъ 1 арш. 14 вер. до 2 арш.—10,3, а ниже 1 арш. 14 вер. громадное число—87,3; въ частности количество педомѣрковъ превышаетъ среднюю губернскую цифру въ 8 уѣздахъ, достигая своего максимума—95,3% въ у. Суражскомъ; наименьшее число ихъ 73,3% получилось въ у. Нѣжинскомъ.

Отношеніе лошадей по поламъ у землевладѣльцевъ представляется весьма благоприятнымъ и въ среднемъ по губерніи на одного жеребца приходится 5,3 коб. (отъ 9,6 въ Конотопскомъ до 3,4 въ Черниговскомъ и Глуховскомъ уѣздахъ); у сельскихъ же обществъ, напротивъ, только въ трехъ уѣздахъ Городнянскомъ, Остерскомъ и Черниговскомъ на одного жеребца приходится 8,6—10,3 коб., въ прочихъ уѣздахъ отношеніе это колеблется отъ 13,9 (Козелецкій) до 39,6 (Стародубскій у.), а въ уѣздахъ Борзенскомъ и Новозыбковскомъ достигаетъ 73,1 и 114,2 коб. на одного жеребца.

На 100 гол. общаго числа лошадей у землевладѣльцевъ насчитывается въ губерніи 25,0% коб. и 24,3% малол.; наибольшая величина этихъ отношеній получилась въ у. Борзенскомъ, именно кобылы 33,1% и малолѣтокъ 30,6%, а наименьшая въ у. Черниговскомъ—21,3% и 20,7%; въ 5 уѣздахъ замѣчается преобладаніе количества малолѣтокъ надъ числомъ кобылы и особенно въ у. Кролевецкомъ, гдѣ превышеніе это достигаетъ 6,3%. У сельскихъ обществъ кобылы составляютъ 35,6% и малолѣтки 24,7% отъ общаго числа лошадей; большее число кобылы получается въ уѣздахъ Конотопскомъ и Борзенскомъ (53,3% и 53,1%), а меньшее въ у. Кролевецкомъ (28,3%); что же касается малолѣтокъ, то максимальная величина этого процента (37,6) оказывается въ у. Борзенскомъ, а минимальная (15,2) въ у. Новозыбковскомъ; въ остальныхъ уѣздахъ колебанія процента малолѣтокъ простираются отъ 28,6 (Нѣжинскій) до 19,3 (Городнянскій).

Число безлошадныхъ дворовъ достигаетъ въ губерніи 31,4%, причемъ наиболѣе приходится ихъ на долю Остерскаго у. (61,3%) и наименѣе на долю Суражскаго (15,6%); вообще распредѣленіе по уѣздамъ относительнаго количества безлошадныхъ дворовъ почти совпадаетъ съ тою группировкой, которая была сдѣлана выше при разсмотрѣніи конской населенности и отношенія лошадей къ жителямъ; такимъ образомъ въ сѣверныхъ и восточныхъ уѣздахъ, гдѣ конская населенность гуще, число безлошадныхъ дворовъ уменьшается, а въ западныхъ, болѣе рѣдко населенныхъ лошадьми, количество ихъ увеличивается. Въ среднемъ выводѣ по губерніи на одинъ лошадный крестьянскій дворъ приходится 2,9 лош.; максимумъ этого числа (3,9) даетъ у. Черниговскій и минимумъ (1,8) у. Нѣжинскій.

Лошадь Черниговской губ. простой бѣлорусской породы, отличается нескладнымъ, некрасивымъ корпусомъ съ весьма плохо развитой мускулатурой и, не представляя никакихъ мѣстныхъ особенностей, можетъ быть подведена подъ общее опредѣленіе крестьянской лошади въ Россіи: она малоросла, тоща и болшею частью въ худомъ тѣлѣ, однако при всемъ томъ вынослива, достаточно крѣпка, можетъ везти грузъ въ 20 п. на разстояніи 25—30 верстъ и при хорошемъ кормѣ быстро поправляется. Но, къ сожалѣнію, кормовыя средства Черниговской губ. оставляютъ желать очень многого: недостатокъ въ крестьянскихъ хозяйствахъ зерноваго корма, сѣна и выгоновъ заставляютъ кормить лошадей яровой соломою; въ Новгородъ-Сѣверскомъ у. кормомъ нѣрѣдко служатъ мякина, а въ концѣ зимы озимая солома; удовлетворительнѣе другихъ кормовыя средства въ у. Остерскомъ, да еще въ нѣкоторыхъ участкахъ Конотопскаго уѣзда можно встрѣтить хорошіе луга, за то въ остальныхъ его частяхъ сѣна хватаетъ только на половину зимы. Вслѣдствіе недостатка корма весной часто погибають отъ истощенія жеребцы кобылы и матки съ сосунами; равнымъ образомъ матки, истощенныя плохимъ зимнимъ кормомъ, не принимаютъ

жеребцовъ и остаются не оплодотворенными. Скудость корма, работа въ раннемъ возрастѣ и плохой при-
смерть ставятъ крестьянскую черниговскую лошадь въ самыя неблагопріятныя условія.

Домашній приплодъ въ Черниговской губерніи недоброкачественъ вслѣдствіе ранней случки, которой
способствуютъ общія пастбища; отсталость кобылъ и неимѣніе хорошихъ производителей равнымъ обра-
зомъ имѣютъ дурное вліяніе на коневодство; хотя нѣкоторые частные владѣльцы держатъ у себя на
заводахъ породистыхъ жеребцовъ, но крестьяне не могутъ ими пользоваться вслѣдствіе большихъ размѣ-
ровъ назначаемой за случку цѣны.

Работа лошади заключается въ перевозкѣ тяжестей и обработкѣ земли; хотя въ послѣднемъ случаѣ
населеніе Черниговской губерніи большею частью пользуется волами, но во многихъ мѣстахъ запря-
гаются въ плуги и сохи лошади, боронять же исключительно на лошадяхъ. Извозный промыселъ, пред-
метомъ котораго служатъ перевозка хлѣба, табаку и лѣсныхъ матеріаловъ, развитъ въ губерніи въ
ограниченномъ размѣрѣ и большею частью имѣетъ мѣсто зимою, причѣмъ жители пользуются имъ пре-
имущественно съ тою цѣлю, чтобы кормить лошадей на сторонѣ, внѣ дома, гдѣ кормовыя средства
крайне скудны. Не смотря на усиленную работу, лошади во время извоза значительно поправляются
(напр., въ Кролевецкомъ у.), получая лучшій кормъ и даже овесъ. На далекое разстояніе лошади отъ
дома вообще не отлекаются, но изъ многихъ мѣстностей (преимущественно изъ уѣздовъ Сосницкаго и
Стародубскаго) крестьяне и мѣщане выходятъ на промыселъ въ дальнія губерніи со своими лошадьми,
которыхъ обратно уже не приводятъ.

На уменьшеніе конскаго населенія губерніи оказываютъ также вліяніе болѣзни, которыя иногда
имѣютъ повальный характеръ: такъ, въ Глуховскомъ у. проявляется воспаленіе груди, катарръ бронхъ,
тифъ; въ Кролевецкомъ у. преимущественно около рѣки лошади ежегодно болѣютъ инфлюэнцей и че-
соткой; по Мглинскому у. періодически повторяются случаи сибирской язвы и замѣчается на лоша-
дамахъ паршъ; въ Новгородъ-Сѣверскѣ встрѣчается желудочный катарръ, въ у. Суражскомъ чесотка и
легочное страданіе и, наконецъ, въ у. Нѣжинскомъ проявляется, хотя не въ сильной степени, чума.

Коннокрадство, въ свою очередь, приноситъ немалую долю вреда, такъ какъ оно развито въ силь-
ной степени по всей губерніи; менѣе другихъ въ этомъ отношеніи страдаютъ уѣзды Стародубскій, Ново-
выбковскій; лошади уводятся преимущественно лѣтомъ съ ночлеговъ.

Ярмарки и базары бывають въ слѣдующихъ мѣстахъ:

Черниговскій уѣздъ: въ г. *Черниговъ*—а) 15 января, б) 15 іюня и в) 1 октября—приводятся
до 700 гол. крестьянскаго и упряжнаго сортовъ; въ зашт. г. *Березномъ*—а) трехсвятская 30 сентября,
б) вознесенская и в) усненская 15 августа; въ м. *Седисетъ*—ильинская 20 іюля.

Борзятскій уѣздъ: въ м. *Ичня*—а) масляницкая на масляной недѣлѣ, продолжается 4 дня,
б) троицкая, в) ивановская съ 20 по 24 іюня и г) ильинская 20 іюля—приводятся лошади упряжнаго
и крестьянскаго сортовъ; въ д. *Великомъ-Верберѣ*—а) на фоминной недѣлѣ съ понедѣльника и б) покров-
ская съ 1 по 4 октября—приводятся въ большомъ числѣ крестьянскія лошади; въ м. *Ивангородъ*—а)
срѣтенская 2 февраля, б) петровская съ 21 іюня по 1 іюля и в) симоновская 1 сентября; въ д. *Биливѣ-
Визжѣ*—а) благовѣщенская 25 марта, б) вознесенская и в) андреевская 30 ноября; въ пѣмецкихъ коло-
ніяхъ *Пруссы* въ сентябрѣ—приводятся лошади упряжнаго и верховаго сортовъ.

Глуховскій уѣздъ: въ г. *Глуховъ*—а) васильевская съ 1 по 14 января, б) троицкая, продол-
жается три дня, в) ильинская 20 іюля и г) михайловская 8 ноября—на первую и послѣднія двѣ при-
водится на каждую до 1000 гол. крестьянскаго сорта и частью заводскія, но большинство изъ сосѣд-
нихъ великороссійскихъ губерній; въ м. *Воронжѣ*—а) всесвятская въ первое воскресенье послѣ дня
Св. Троицы, б) усненская 15 августа и в) 21 ноября—приводятся лошади крестьянскія и табунныя; въ
м. *Ямполь*—а) георгиевская 23 апрѣля и б) покровская съ 14 октября—приводятся до 450 гол. крестьян-
скаго сорта и табунныхъ; въ *Шосткинскомъ заводѣ*—преположенская на 3-й недѣлѣ по Пасхѣ; въ
Петропавловскомъ монастырѣ 29 іюня.

Ковелевскій уѣздъ: въ г. *Козелинѣ*—а) на масляной недѣлѣ, продолжается 4 дня, б) на фоминной

недѣль, в) троицкая, г) симеоновская съ 1 по 4 сентября и д) параскевѣевская съ 26 по 29 октября—приводъ лошадей крестьянскаго сорта незначителенъ, на второй ярмаркѣ достигаетъ до 300 гол.; въ м. *Бобровицъ*—а) прокофѣевская съ 7 по 9 іюля и б) покровская съ 30 сентября по 2 октября; въ м. *Басань*—а) вознесенская, б) петровская съ 27 по 29 іюня, в) успенская съ 13 по 15 августа, г) евстафѣевская съ 18 по 20 октября и д) николевская съ 4 по 6 декабря; въ м. *Быковъ*—а) преполовская на 3-й недѣль по Пасхѣ, продолжается три дня, б) маковѣевская 29 іюля, в) параскевѣевская съ 12 по 14 октября и г) введенская съ 19 по 21 ноября; на всѣ вышеупомянутыя ярмарки въ м.м. Бобровицѣ, Басанѣ и Быковѣ приводъ лошадей преимущественно крестьянскаго сорта весьма незначителенъ; въ м. *Кобилжъ*—а) георгіевская 23 апрѣля, б) прокофѣевская съ 7 по 9 іюля, в) покровская съ 30 сентября по 2 октября—приводъ лошадей преимущественно крестьянскаго сорта незначителенъ, и г) михайловская съ 7 по 9 ноября; въ м. *Олишевскъ*—а) николевская съ 4 по 9 мая и б) михайловская съ 6 по 8 ноября.

Конотопскій уѣздъ: въ г. *Конотопъ*—а) георгіевская съ 23 по 26 апрѣля, б) успенская 15 августа и в) 21 ноября—приводятся лошади крестьянскаго, упряжнаго и частью ремонтнаго сортовъ; въ м. *Батуричь*—а) на 5-й недѣль великаго поста, б) николевская съ 9 по 12 мая, в) маковѣевская съ 1 по 4 августа и г) дмитріевская съ 25 по 28 октября—приводятся лошади крестьянскаго, упряжнаго и частью ремонтнаго сортовъ, преимущественно изъ великороссійскихъ губерній, на дмитріевскую въ числѣ до 800 гол.; въ м. *Красный Колодизъ*—а) сѣтская 1 февраля, б) троицкая и в) воздвиженская съ 12 по 14 сентября; въ м. *Балмачъ*—а) ивановская съ 24 по 27 іюня, б) преображенская со 2 по 8 августа и в) казанская съ 22 по 25 октября—на третью приводится до 600 гол. преимущественно крестьянскаго сорта; въ с. *Тиничъ*—а) алексѣевская съ 17 по 24 марта и б) покровская съ 1 по 5 октября—на вторую приводится до 400 гол. преимущественно крестьянскаго сорта; въ с. *Тригоровскъ*—а) сорокосвятская съ 7 по 9 марта, б) преполовская на 3-й недѣль по Пасхѣ и в) козьмодемьяновская съ 27 октября по 1 ноября—приводъ лошадей крестьянскаго сорта весьма незначителенъ; въ с. *Голеничъ*—а) евдокіевская съ 27 февраля по 1 марта, б) петровская съ 27 по 30 іюня и в) рождество-богородицкая съ 6 по 8 сентября; въ м. *Силтиковой-Дьявичъ*—ивановская съ 21 по 25 іюня—приводится отъ 100 до 150 гол. крестьянскаго сорта; въ м. *Великомъ-Самборъ*—а) верхняя на вербной недѣль, продолжается три дня, б) троицкая и в) евстафѣевская съ 18 по 20 сентября.

Кролевецкій уѣздъ: въ г. *Кролевицъ*—а) вознесенская въ маѣ и б) съ 14 сентября по 1 октября—приводятся лошади крестьянскаго, упряжнаго и частью ремонтнаго сортовъ, на вторую въ числѣ до 300 гол.; въ зашт. г. *Король*—а) вседневская съ 20 по 23 января, б) троицкая, продолжается 2 дня, и в) евстафѣевская съ 18 по 20 сентября—приводъ лошадей крестьянскаго и частью упряжнаго и ремонтнаго сортовъ, большинство мелкихъ, незначителенъ; въ м. *Попорницъ*—а) георгіевская 23 апрѣля и б) рождество-богородицкая съ 7 по 9 сентября.

Мглинскій уѣздъ: въ г. *Млинь*—а) на 3-й недѣль великаго поста, б) въ духовъ день и в) преображенская—приводится до 2000 гол. крестьянскаго и упряжнаго сортовъ; въ м. *Почепъ*—а) на 2-й недѣль великаго поста, продолжается 2 дня, б) вознесенская, в) на 10-й недѣль по Пасхѣ и г) илинская 20 іюля.

Новозыбковскій уѣздъ: въ г. *Новозыбковъ*—а) георгіевская 23 апрѣля, б) илинская 20 іюля и в) ивановская 26 сентября—приводится на каждую до 450 гол. заводскихъ и крестьянскаго сорта изъ разныхъ и болѣе отдаленныхъ мѣстностей; въ пос. *Климовъ*—а) трехсвятская 30 января, б) 9 мая, в) 29 іюня и г) семеновская 1 сентября—приводятся лошади болышею частью съ великороссійскихъ ярмарокъ крестьянскаго, упряжнаго и ремонтнаго сортовъ, на первую и послѣднюю въ количествѣ до 1000 гол.; въ *Новомъ-Роскѣ*—а) на 9-й недѣль по Пасхѣ, б) борисоглѣбская 24 іюля и в) дмитріевская въ октябрѣ; въ м. *Семіоновкѣ*—а) 1 января, б) троицкая и в) покровская 1 октября.

Нѣжинскій уѣздъ: въ г. *Нѣжинъ*—а) троицкая, продолжается 4 дня, и б) покровская съ 1 по 8 октября—приводятся лошади крестьянскаго сорта и заводскія въ незначительномъ числѣ; въ м. *Мринъ*—вознесенская; въ м. *Носовкѣ*—а) на масляной недѣль со среды до пятницы, б) петровская съ 27 іюня по 1 іюля и в) рождество-богородицкая съ 4 по 10 сентября.

Сосницкий уездъ: въ г. *Сосницъ*—а) на масляной недѣлѣ, продолжается 3 дня, б) на 10-й недѣлѣ по Пасхѣ, продолжается 2 дня, и в) воздвиженская съ 14 по 17 сентября; въ м. *Сняжкѣ*—а) троицкая и б) покровская 1 октября, продолжается три дня—приводъ лошадей незначителенъ; въ м. *Мень*—а) никольская съ 9 по 11 мая, б) рождество-богородицкая съ 8 по 10 сентября и в) никольская съ 6 по 20 декабря; въ м. *Новыхъ-Мланъ*—а) 5 января, б) георгиевская 23 апрѣля, в) петровская 28 июня и г) рождество-богородицкая 8 сентября.

Стародубский уездъ: въ г. *Стародубъ*—а) сборная, начинается въ пятницу великаго поста и продолжается 4 дня—приводится до 1500 гол. упряжного и частью ремонтнаго сортовъ, пригоняемыхъ въ большинствѣ съ разныхъ великороссійскихъ ярмарокъ, и б) въ 10-ю пятницу по Пасхѣ, продолжается 4 дня; въ зашт. г. *Поцарь*—а) никольская съ 9 по 11 мая—приводятся лошади упряжного и крестьянскаго сортовъ, б) въ 11-ю пятницу по Пасхѣ и в) усенская 15 августа.

Суражскій уездъ: въ пос. *Клищахъ*—а) сѣтенская 2 февраля, б) на 9-й недѣлѣ по Пасхѣ и в) крестовоздвиженская 14 сентября, на которую приводятся лошади упряжного и крестьянскаго сортовъ; въ с. *Попова-Гора*—а) крещенская съ 6 по 9 января и б) троицкая, продолжается 3 дня.

Случайные пункты, хотя и устраивались въ 10 уѣздахъ Черниговской губерніи отъ трехъ заводскихъ конюшенъ: Кіевской, Смоленской и Полтавской, но носили на себѣ какъ-бы случайный характеръ, будучи открываемы весьма непродолжительное время: такъ, Мглинскій у. имѣлъ ихъ 6 лѣтъ, Конотопскій и Нѣжинскій—по 5 лѣтъ, а прочіе 7 уѣздовъ пользовались казенными жеребцами отъ одного до трехъ лѣтъ; число производителей, высланныхъ въ губернію, только въ 1877 и 1882 годахъ достигало 14, а въ остальное время колебалось отъ 11 до 4 ежегодно. По этой причинѣ, конечно, и количество покрытыхъ кобылъ представляетъ максимумъ въ 406 по у. Мглинскому, а въ общемъ итогъ по губерніи даетъ 1,564 за 10 лѣтъ или по 16,3 коб. на одного жеребца въ годъ. Для устройства постоянныхъ отдѣльныхъ случайныхъ пунктовъ въ Черниговскую губернію уступлено отъ Государственнаго Коннозаводства 7 жеребцовъ, которые находятся въ уѣздахъ: Борзенскомъ и Конотопскомъ по 2 и Стародубскомъ 3.

Конскихъ заводовъ въ Черниговской губ. считается 64 и на нихъ содержится 107 жер. и 706 мат. преимущественно упряжного (частью рысистой породы) и смѣшаннаго (упряжного и верховаго) сортовъ, а частью также рабочаго сорта. Въ Борзенскомъ у. имѣется 24 зав. съ 24 жер. и 169 мат. и въ Конотопскомъ—11 зав. съ 18 жер. и 166 м.; затѣмъ въ 10 уѣздахъ число заводовъ простирается отъ 6 до 1, а по остальнымъ тремъ уѣздамъ—Нѣжинскому, Остерскому и Сосницкому свѣдѣній о существованіи конскихъ заводовъ не имѣется. Крупнѣйшимъ въ губерніи оказывается заводъ К. И. Вѣлозерскаго (въ с. Гирявкѣ Конотопскаго у.), состоящій изъ 4 жер. и 52 матокъ.

Ярославская губернія.

Общее число лошадей въ Ярославской губерніи достигаетъ 178.369 головъ, изъ коихъ сельскимъ обществамъ принадлежатъ 161.611, землевладѣльцамъ—12.227 и городскимъ обывателямъ—4.531. Среднимъ числомъ на 100 жителей приходится 15,3, а на 1 кв. версту 5,3 лош. Наименьшія цифры отношенія лошадей къ населенію представляютъ уѣзды Ростовскій, Рыбинскій и Угличскій, гдѣ на 100 жителей приходится по 12,3 лош., а наибольшія—Моложскій, Мышкинскій и Пошехонскій—20,2, 22,4 и 23,1 лош. на 100 человекъ.

Первое мѣсто по количеству лошадей на 1 кв. версту принадлежитъ уѣзду Мышкинскому—9,3, а послѣднее—Любимскому—4,3; между этими прочіе уѣзды располагаются въ слѣдующемъ нисходящемъ порядкѣ: Ярославскій—7,4, Даниловскій—7,0, Романово-Борисоглѣбскій—5,3, Ростовскій—5,4, Моложскій—5,2, Угличскій—5,1, Рыбинскій—5,0 и Пошехонскій—4,3.

Среднимъ числомъ по губерніи на 1 жеребца приходится кобылъ у землевладѣльцевъ 5,3, а у сель-

скихъ обществъ 28,1; какъ у первыхъ, такъ и у вторыхъ наименьшія числа этого отношенія даетъ Ростовскій (1,7 и 10,1), а наибольшія—Любимскій (25,1 и 65,8); въ прочихъ уѣздахъ число кобылъ, приходящихся на 1 жеребца, простирается у землевладельцевъ отъ 2,8 (Рыбинскій) до 9,8 (Мышкинскій), а у сельскихъ обществъ отъ 19,2 (Ярославскій) до 42,5 (Даниловскій).

Отношенія между кобылами, малолѣтками и общимъ числомъ лошадей выражаются слѣдующими цифрами: въ среднемъ выводѣ по губерніи у землевладельцевъ насчитывается кобылъ 30,2⁰/₀, а малолѣтокъ 19,8⁰/₀, у сельскихъ же обществъ кобылъ 32,5⁰/₀, малолѣтокъ 21,8⁰/₀; у землевладельцевъ процентъ кобылъ къ общему числу лошадей колеблется по уѣздамъ отъ 16,9 (Ростовскій) до 37,8 (Любимскій), а малолѣтокъ отъ 14,2 (Рыбинскій) до 29,2 (Любимскій); у сельскихъ же обществъ—кобылъ отъ 21,1 (Ростовскій) до 40,2 (Романово-Борисоглѣбскій), малолѣтокъ—отъ 15,7 (Ростовскій) до 28,8 (Любимскій).

Безлошадныхъ дворовъ въ губерніи 29,9⁰/₀ общаго числа крестьянскихъ дворовъ, а среднее по губерніи число лошадей на 1 лошадный крестьянскій дворъ 1,4; по уѣздамъ процентъ безлошадныхъ дворовъ простирается отъ 39,9 (Ярославскій у.) до 18,0 (Пошехонскій), а среднее число лошадей на 1 дворъ колеблется отъ 1,7 (Мышкинскій) до 1,2 (Рыбинскій у.). Процентъ лошадей 2 арш. и выше достигаетъ въ губерніи цифры 46,1, а отъ 1 арш. 14 вер. до 2 арш.—49,8, слѣдовательно, количество недомѣрковъ въ общемъ итогѣ составляетъ лишь 4,2⁰/₀.

Преобладающая въ губерніи порода лошадей—обыкновенная русская, но качества ихъ по уѣздамъ и мѣстностямъ представляютъ довольно значительныя различія.

Въ Ярославскомъ уѣздѣ лошади большею частью принадлежатъ къ обыкновеннымъ рабочимъ и имѣютъ ростъ отъ 1 арш. 14 верш. до 2 арш. 1 верш. (недомѣрковъ вовсе не имѣется); исключеніемъ являются: 1) Ярославль, гдѣ имѣется много лошадей очень хорошихъ: крупныхъ, крѣпкихъ и прекрасно содержавшихъ, и 2) села Великое и Ильинское съ прилегающей къ нимъ мѣстностью; здѣсь лошади у многихъ домохозяевъ служатъ предметомъ особенной заботливости, составляя одну изъ отраслей мѣстной промышленности; лошади эти также крупныя и красивыя, но въ то же время по большей части и сырыя, такъ какъ въ большинствѣ являются выкормками; выносливость и сила лошадей въ уѣздѣ среднія, и въ этомъ отношеніи хозяйства владѣльческія, крестьянскія и мѣщанскія, за исключеніемъ нѣкоторыхъ бывшихъ помѣщичьихъ, представляютъ мало отличія; приплодъ получается по большей части отъ мѣстныхъ жеребцовъ; частныя владѣльцы, кромѣ какъ въ с. Великомъ, случныхъ жеребцовъ не имѣютъ, въ земствѣ же ихъ крайне ограниченное число; въ уѣздѣ имѣется также небольшое количество приплода отъ жеребцовъ, выводимыхъ изъ сосѣднихъ уѣздовъ.

Въ Даниловскомъ у. лошади, сравнительно съ Ярославскимъ, нѣсколько мельче, и недомѣрки составляютъ 3,9⁰/₀ отъ всего числа лошадей рабочаго возраста; особенно мелки лошади въ Карповской волости; выше, крѣпче и сильнѣе лошади встрѣчаются въ волостяхъ, удаленныхъ отъ уѣзднаго города: Середкевой, Бухаловской, Петропавловской, Ермаковской и Вятской; въ этихъ же волостяхъ лошади выносливѣе, чѣмъ въ ближнихъ къ городу; жеребцы для приплода мѣстные.

Въ Любимскомъ у. лошади ростомъ болѣе 2 арш., въ громадномъ большинствѣ крѣпкія, сильныя и выносливыя, а въ г. Любимѣ и хорошо содержаны. Во многихъ хозяйствахъ, особенно у поселенцевъ Вологодской губерніи, замѣчается стремленіе къ разведенію болѣе крупной лошади, для чего покупаются на романовской, даниловской и гризовецкой ярмаркахъ хорошіе жеребцы, которые и пускаются въ случку; кромѣ этихъ жеребцовъ, коихъ, впрочемъ, для уѣзда достаточно, другихъ случныхъ жеребцовъ не имѣется, такъ какъ конскихъ заводовъ въ уѣздѣ нѣтъ, приводныхъ случныхъ жеребцовъ изъ другихъ уѣздовъ очень мало, а жеребцы Государственнаго Коннозаводства, послѣ большого промежутка, ¹⁾ посѣтили уѣздъ только въ прошломъ 1882 году.

Въ Моложскомъ у. лошади большею частью средняго роста, причѣмъ выше 2 арш. попадаются рѣже, а недомѣрки чаще, чѣмъ въ другихъ уѣздахъ, кромѣ Мышкинскаго; лучшія лошади (выше ростомъ,

¹⁾ Здѣсь, вѣроятно, подразумѣвается промежутокъ со времени упраздненія бывшей Ярославской земской конюшни (1863 г.) до учрежденія Ярославскаго отдѣленія Починковской заводской конюшни (см. ниже *случные пункты*).

крѣпче и хорошо содержанныя) встрѣчаются въ волостяхъ, находящихся вдали отъ водныхъ путей: Воскресенской, Солунской, Некоузской и Марьинской; въ волостяхъ же, прилегающихъ къ этимъ путямъ, лошади низкорослыя, изнуренныя и неразвитыя влѣдствіе того, что въ этихъ волостяхъ еще довольно сильно распространена конная тяга судовъ; по выносливости и силѣ первое мѣсто въ уѣздѣ принадлежитъ владѣльческимъ лошадямъ, за нѣкоторыми, впрочемъ, исключениями, какъ, напр., въ Марьинской волости, гдѣ рабочія лошади владѣльческихъ хозяйствъ какъ по складу, такъ даже и по содержанію, значительно уступаютъ лошадямъ крестьянскихъ хозяйствъ; довольно большое относительно число невысокихъ лошадей въ Моложемскомъ уѣздѣ (недомѣрковъ насчитывается 5,7%) объясняется отсутствіемъ достаточнаго числа случайныхъ жеребцовъ хорошаго качества; приплодъ въ большей части уѣзда полевой, т. е. происходящій на общихъ пастбищахъ отъ жеребцовъ весьма молодыхъ и не вполне сформированныхъ; только въ немногихъ мѣстностяхъ уѣзда крестьяне имѣютъ возможность пользоваться хорошими жеребцами нѣкоторыхъ помѣщиковъ.

Въ Мышкинскомъ уѣздѣ лошади по росту своему нѣсколько уступаютъ Моложекому уѣзду; по виду онѣ слабы и малосильны, тощи и изнурены; исключеніе составляютъ Крюковская и большая часть Архангельской волости, гдѣ лошади выше, крѣпче и лучше содержаны; приплодъ почти исключительно полевой отъ 2-хъ и рѣже 3-хъ лѣтнихъ жеребчиковъ; очень часто попадаются кобылки 2-хъ лѣтъ уже жеребыми.

Въ Пошехонскомъ уѣздѣ лошади по качествамъ своимъ могутъ быть подраздѣлены на три категоріи: къ первой принадлежатъ лошади Катринской, Тарасовской, Софроновской, Меленковской и частью Подромановской волостей; лошади здѣсь очень хороши: крупныя, крѣпкія, выносливыя, сильныя и прекрасно содержанныя; происхожденіе ихъ приписываютъ прежде находившемуся тутъ конскому заводу генералъ-майора Кузьмина, который охотно позволялъ крестьянамъ пользоваться имѣвшимися у него жеребцами; вообще въ этихъ волостяхъ лошади изстари служатъ предметомъ особенной заботливости домохозяевъ и составляютъ одинъ изъ видовъ мѣстной промышленности; ко второй категоріи относятся лошади волостей Давыдовской, Николо-Раменской, Займищевской, Холмовской, Мусорской, Хмѣлевской и Югской, въ которыхъ лошади средняго качества, менѣ крупны (хотя и тутъ нѣтъ недомѣрковъ), не столь выносливы и хуже содержаны, чѣмъ предыдущія, но крѣпкія и сильныя; третью категорію составляютъ лошади остальныхъ волостей, въ томъ числѣ и пригородныхъ, гдѣ онѣ уже неудовлетворительны: плохо содержатся, малорослы (въ большинствѣ менѣ 2 арш.), тощи и изнурены; особенно плохи лошади Пошехонской, Ериловской и Панфиловской волостей; въ Пошехонской волости крестьяне скупаютъ въ уѣздѣ много очень старыхъ или совершенно изнуренныхъ лошадей и бьютъ ихъ изъ за кожи и добываемаго изъ головы и ногъ клея. Жеребцы для приплода по большей части мѣстные; у нѣкоторыхъ домохозяевъ съ этою цѣлью содержатся случайные жеребцы, которыми и пользуются окрестные крестьяне; приплодъ въ мѣстностяхъ третьей категоріи по преимуществу полевой, хотя и тутъ имѣются для этой цѣли жеребцы у трехъ крестьянъ.

Въ Романово-Борисоглѣбскомъ уѣздѣ много хорошихъ, рослыхъ, сильныхъ, выносливыхъ и крѣпкихъ лошадей какъ у крестьянъ, такъ и у другихъ владѣльцевъ: въ сельскихъ обществахъ большинство лошадей имѣетъ средній ростъ, отъ 1 арш. 14 вер. до 2 арш. 2 вер., причемъ недомѣрки довольно рѣдки (4,6%); повсемѣстно въ уѣздѣ замѣчается стремленіе къ разведенію крупной лошади, чему особенно способствуютъ находящіеся въ уѣздѣ конскіе заводы, а также существованіе хорошихъ жеребцовъ у нѣкоторыхъ крестьянъ; немалую пользу коневодству, по мнѣнію многихъ, принесъ мѣстный отдѣлъ Ярославскаго сельско-хозяйственнаго общества, такъ какъ стремленіе къ улучшенію коневодства въ уѣздѣ рельефнѣе стало проявиться со времени конской выставки, бывшей въ г. Романовѣ и устроенной по инициативѣ этого отдѣла ¹⁾. Кромѣ мѣстныхъ жеребцовъ, отъ которыхъ получается большая часть приплода, въ уѣздѣ находятся случайные жеребцы на заводахъ гг.-жъ Теляковской и Сабанѣевой и гг.

¹⁾ Въ г. Романово-Борисоглѣбскѣ въ 1872, 1873 и 1874 годахъ устраивалась выставка сельско-рабочихъ лошадей на счетъ суммъ пожертвованныхъ Корреспондентомъ Главнаго Управленія Государственнаго Коннозаводства по Ярославской губ. въ званіи Елхера Юнкера Коллежскаго Ассесора А. П. Воевокомизъ.

Дедюлина и Ушакова¹⁾; да же, случныхъ жеребцовъ имѣютъ многіе крестьяне, есть жеребцы сельско-хозяйственнаго общества и, наконецъ, приводятъ случныхъ жеребцовъ изъ Понехонскаго уѣзда; за исключеніемъ послѣднихъ, большинство случныхъ жеребцовъ въ уѣздѣ принадлежатъ къ рысистымъ или полурысистымъ.

Въ Ростовскомъ уѣздѣ немало лошадей ростомъ болѣе 2 арш.; лучшія лошади встрѣчаются у бывшихъ государственныхъ крестьянъ, какъ имѣющихъ въ надѣлѣ больше пастбищъ и луговъ, а также у всѣхъ вообще лицъ, занимающихся торговлею огородными продуктами: ростовскіе огородники извѣстны по сорту производимыхъ или лошадей, получившихъ названіе «ростовокъ»; хорошаго также качества лошади въ Пріимковской волости, гдѣ приплодъ прежде получался исключительно только отъ жеребцовъ Государственнаго Коннозаводства, находившихся въ Ставатинской волости Ярославскаго уѣзда. Въ отношеніе породы лошади уѣзда не представляютъ рѣзкихъ отличій отъ обыкновенныхъ русскихъ прочихъ уѣздовъ губерніи, хотя, казалось бы, это могло быть, ввиду постояннаго наплыва (въ послѣдніе годы, впрочемъ, значительно уменьшившагося) изъ восточной, вятской, казанской и друг. лошадей, прибывающихъ сюда съ различнаго рода кладью на ярмарку, на которой онѣ и продаются; за неизмѣнѣмъ конскихъ заводовъ, приплодъ получается главнымъ образомъ отъ мѣстныхъ жеребцовъ.

Въ Рыбинскомъ уѣздѣ лошади болѣею частью средняго роста, не выше 2 арш. 1 вер., тонки и плохо содержатся; исключеніе составляютъ только немногія мѣстности, гдѣ прежде были казенные и частные заводы, и г. Рыбинскъ, въ которомъ большинство лошадей крупныхъ, крѣпкихъ, сильныхъ и хорошо содержанныхъ; между рыбинскими лошадьми много заводскихъ, преимущественно рысистыхъ, пріобрѣтенныхъ внѣ губерніи; за исключеніемъ уѣзднаго города, по выносливости и силѣ на первомъ мѣстѣ стоятъ лошади землевладѣльческія, затѣмъ церковно и священно-служительскія и мѣщанскія, а на послѣднемъ крестьянскія. Жеребцы для приплода преимущественно мѣстные; хотя въ уѣздѣ имѣется конскій заводъ г. Троицкаго, но жеребцами его крестьяне пользуются очень мало; гораздо охотнѣе крестьяне стали случать своихъ матокъ съ жеребцами Государственнаго Коннозаводства, вслѣдствіе доступности платы за случку.

Наконецъ, въ Угличскомъ уѣздѣ лошади, какъ вообще и въ прочихъ уѣздахъ губерніи, принадлежатъ къ обыкновеннымъ рабочимъ; ростъ ихъ по большей части средній, причѣмъ недомѣрки встрѣчаются довольно часто (9,7⁰/₁₀); по виду лошади довольно крѣпки, но тонки; сила и выносливость ихъ среднія; въ г. Угличѣ онѣ выше, крѣпче и лучше содержатся. Жеребцы преимущественно мѣстные и приплодъ полевой—отъ не вполне сформировавшихся жеребчиковъ и кобылокъ; хорошихъ случныхъ жеребцовъ въ уѣздѣ нѣтъ.

Обработка земли производится повсемѣстно въ губерніи исключительно на лошадяхъ косузами и сохами; плугъ и другія улучшенныя орудія встрѣчаются только въ хозяйствахъ нѣкоторыхъ землевладѣльцевъ. Большинство лошадей во всѣхъ уѣздахъ, кромѣ Моложскаго, остаются круглый годъ дома и только зимою въ небольшомъ числѣ отвлекаются для доставки разной кледи и дровъ въ города и на фабрики въ предѣлахъ Ярославской-же губерніи и рѣже въ смежныя уѣзды сосѣднихъ губерній; въ Моложскомъ уѣздѣ довольно значительное количество лошадей въ лѣтнее время бываетъ занято тягою судовъ по рѣкамъ Волгѣ, Шекснѣ, Мологѣ и каналамъ; въ другихъ уѣздахъ хотя и отвлекаются также для этой работы лошади, но въ самомъ ограниченномъ количествѣ. Въ лучшемъ видѣ въ большей части мѣстностей губерніи лошади находятся, спустя нѣкоторое время послѣ окончанія полевыхъ работъ, примѣрно, съ конца сентября или первой половины октября и до начала истощенія кормовыхъ средствъ, до конца января или первой половины февраля, затѣмъ съ конца мая по конецъ іюня; въ прочіе мѣсяцы лошади имѣютъ неудовлетворительный видъ; тамъ, гдѣ существуетъ извозничество, а особенно конская тяга судовъ, лошади почти постоянно въ болѣе или менѣе плохомъ состояніи.

Относительно корма и влияния его на мѣстное коневодство могутъ быть приведены слѣдующія данныя по уѣздамъ. Въ Ярославскомъ уѣздѣ кормовыхъ средствъ болѣею частью не вполне достаточно;

¹⁾ По свѣдѣніямъ Главнаго Управленія завода г. Ушакова въ губерніи нѣтъ.

обыкновенный кормъ у крестьянъ—сѣно; овесъ дается лошадямъ только частью у землевладѣльцевъ и у самаго незначительнаго числа крестьянъ; въ Великосельской и Ильинской волостяхъ многіе крестьяне кормятъ лошадей отрубями.

Въ Даниловскомъ уѣздѣ главнаго продукта корма лошадей—сѣна въ большей части мѣстностей не достаточно; въ волостяхъ Бухаловской, Петропавловской, Ермаковской и частью въ Середской и Вятской, въ коихъ имѣются заливные луга, коневодство рѣзко отличается въ благоприятную сторону отъ коневодства волостей, бѣдныхъ лугами; травосѣянія въ уѣздѣ почти нѣтъ; зерновой кормъ встрѣчается рѣдко у помѣщиковъ и, какъ исключеніе, у крестьянъ; изъ послѣднихъ многіе, стѣсняясь недостаткомъ въ зимнее время сѣна, совсѣмъ не держатъ лошадей, а нѣкоторые и вовсе ихъ не заводятъ, считая для себя болѣе выгоднымъ занимать лошадей у другихъ на время полевыхъ работъ.

Въ Любимскомъ уѣздѣ недостатка луговъ у крестьянъ нѣтъ, но тѣмъ не менѣе отсутствіе рабочихъ, при большомъ развитіи отхожаго промысла, заставляетъ ограничивать запасъ сѣна крайне необходимымъ количествомъ; луга въ уѣздѣ болшею частью средняго качества, за исключеніемъ Остцкой волости, гдѣ много поемныхъ луговъ; травосѣянія почти совсѣмъ нѣтъ; неурожай травъ послѣднихъ лѣтъ сильно повліяли на уменьшеніе числа лошадей, которыхъ теперь въ большинствѣ мѣстностей по одной на 4—5 душъ.

Въ части Моложскаго уѣзда, перерѣзанной Волгою, Шекснкой, Мологой, Пушмой и другими впадающими въ нихъ рѣками, очень много поемныхъ луговъ; между тѣмъ въ этой-то именно части коневодство плохо и значительно уступаетъ части уѣзда, удаленной отъ перечисленныхъ рѣкъ, гдѣ преимущественно лѣсные сѣнокосы; вообще въ уѣздѣ корма достаточно; зерновой кормъ употребляется съ осени почти во всѣхъ крестьянскихъ хозяйствахъ; травосѣяніе существуетъ въ хозяйствахъ нѣкоторыхъ землевладѣльцевъ. Не смотря на обиліе и болшею частью хорошее качество мѣстнаго корма, коневодство находится здѣсь всетаки въ неудовлетворительномъ положеніи, вслѣдствіе существованія въ довольно большихъ размѣрахъ конной тяги судовъ, которая сильно портитъ лошадей.

Въ Мышкинскомъ уѣздѣ луговъ очень мало, и качество ихъ по болшей части ниже средняго, такъ какъ удобная земля обрабатывается подъ пашни; покосы преимущественно лѣсные, травосѣяніе въ самомъ незначительномъ размѣрѣ и то только у помѣщиковъ. Въ кормъ лошадямъ идетъ почти исключительно одно сѣно; овса въ болшей части уѣзда не даютъ; самое же сѣно по качеству своему подраздѣляется на лѣсное, которымъ кормятъ, когда лошади на дворѣ, поздней осенью и зимою, и полевое, которое замѣняетъ овесъ, когда лошадь отбываетъ самую тяжелую работу — пашню; вообще недостатокъ качественный и количественный луговъ и выгоновъ имѣетъ весьма неблагоприятное вліяніе на мѣстное коневодство.

Въ Пошехонскомъ уѣздѣ лошади какъ помѣщичьи и мѣщанскія, такъ и крестьянскія, кромѣ сѣна, съ осени получаютъ овесъ; луговъ въ уѣздѣ хотя и достаточно, но неурожай травъ послѣднихъ годовъ повліяли на число лошадей; луга средняго качества, поемныхъ почти нѣтъ; травосѣяніе встрѣчается только у помѣщиковъ. Осенью въ кормъ употребляется также рѣзка изъ соломы, пересыпаемая мукою. Большое вліяніе корма замѣчается въ волостяхъ, гдѣ крестьяне исключительно занимаются хлѣбопашествомъ.

Въ Романово-Борисоглѣбскомъ уѣздѣ главнымъ кормомъ служить сѣно; въ болшей части уѣзда корма вполне достаточно, и качество его хорошее; овесъ даютъ лошадямъ у нѣкоторыхъ землевладѣльцевъ и весьма рѣдко у крестьянъ. Въ волостяхъ, лежащихъ ближе къ городу, коневодство дѣлаетъ вообще мало усилковъ сравнительно съ волостями болѣе отдаленными, что происходитъ отъ удобнаго сбыта сѣна изъ первыхъ волостей, въ которыхъ крестьяне, продавъ въ городѣ все сѣно, послѣ окончанія полевыхъ работъ продаютъ и лошадей, которыхъ весною снова приобрѣтаютъ.

Въ Ростовскомъ уѣздѣ только въ немногихъ волостяхъ имѣются хорошіе луга, и сѣна вполне достаточно; по окраинамъ уѣзда преобладаютъ лѣсные покосы, такъ какъ по малоземелью тощіе луга обрабатываютъ здѣсь въ пашни; травосѣяніе, крѣпко утвердясъ въ помѣщичьихъ и вообще владѣльческихъ хозяйствахъ, начинаетъ развиваться и у крестьянъ; количество посѣва овса постепенно ежегодно уменьшается, ввиду возрастанія посадки картофеля и посѣва цикорія, для которыхъ въ крестьянскомъ хозяйствѣ

предназначается то мѣсто, какое прежде занималось овсомъ. Въ кормъ лошади получаютъ постоянно сѣно, овесъ же у менѣе достаточныхъ крестьянъ даютъ только во время весенней пашни, а у большинства землевладельцевъ и зажиточныхъ крестьянъ круглый годъ.

Въ Рыбинскомъ уѣздѣ главный кормъ составляетъ сѣно, зерновой кормъ дается лошадямъ лишь у нѣкоторыхъ помѣщиковъ и у небольшой части крестьянъ; въ большинствѣ мѣстностей уѣзда сѣна не достаточно, качество его различно, такъ какъ въ уѣздѣ есть и лѣсные покосы, и заливаемые луга; недостатокъ корма не позволяетъ выращивать получаемый приплодъ, а потому предпочитается покупка лошадей, уже готовыхъ въ работу. Въ мѣстностяхъ уѣзда съ поемными лугами сѣно, вслѣдствіе малаго посѣва хлѣбовъ, составляетъ главный ресурсъ крестьянина и большею частью сбывается въ городъ.

Наконецъ, въ Угличскомъ уѣздѣ луговъ достаточно, но качество ихъ довольно плохое, такъ какъ покосы преимущественно лѣсные; травосѣянія почти нѣтъ, зерновой кормъ даютъ лошадямъ только во время усиленныхъ полевыхъ работъ.

Неблагопріятное вліяніе на развитіе и улучшеніе коневодства въ губерніи оказываютъ слѣдующія обстоятельства: 1) большое развитіе отхожихъ промысловъ, что прямо отзывается на числѣ лошадей, такъ какъ крестьяне, занимающіеся этими промыслами, или совсѣмъ не имѣютъ лошадей, или держатъ ихъ только на время полевыхъ работъ; 2) употребленіе лошадей для тяжелыхъ работъ въ слишкомъ раннемъ возрастѣ, нерѣдко съ 2-хъ лѣтъ; 3) недостатокъ или отсутствіе хорошихъ случныхъ жеребцовъ и произвольная случка на пастбищахъ; весьма нерѣдко можно видѣть двухлѣтнихъ кобылокъ уже жеребыми также отъ двухлѣтнихъ жеребчиковъ; наконецъ, 4) недостаточность во многихъ мѣстахъ хорошихъ луговъ и выгоновъ и часто повторяющіеся въ послѣднее время неурожаи травъ.

Болезни на лошадяхъ въ Ярославской губерніи распространены мало, за исключеніемъ сибирской язвы въ Моложскомъ и частью Ростовскомъ уѣздахъ; въ первомъ болѣзнь эта ежегодно появляется въ навигаціонное время въ мѣстности по рѣкѣ Шеконѣ; впрочемъ, въ послѣдніе два—три года число жертвъ ея, сравнительно съ прошлыми годами, значительно уменьшилось, подъ вліяніемъ изъ году въ годъ падающаго коневодства (конной тяги судовъ), а также и болѣе строгихъ карантинныхъ; въ Ростовскомъ уѣздѣ бываетъ довольно злокачественная сибирская язва отъ болотисто-рябыхъ пастбищъ въ Новоселко-Падковской, Дубровской, Щелкинской и частью Карамской волостяхъ; въ этомъ же уѣздѣ лошади страдаютъ также отъ чесотки въ мѣстностяхъ съ очень плохими пастбищами.

Конокрадство въ губерніи довольно значительно только въ Мышкинскомъ уѣздѣ и именно въ той части его, которая граничитъ съ Тверскою губерніей; въ прочихъ же мѣстностяхъ хотя случаи увода лошадей и бывають, но въ незначительномъ числѣ. Сравнительно съ прежнимъ временемъ конокрадство повсюду уменьшилось; въ настоящее время во многихъ мѣстностяхъ его даже вовсе не существуетъ. Пропадаютъ лошади большею частью въ лѣтнее, а также и осеннее время ночью съ подножнаго корма.

Конское населеніе губерніи пополняется частью мѣстными лошадьми, а главнымъ образомъ приводимыми изъ разныхъ мѣстъ Россіи барышниками, которые обыкновенно весной приводятъ лошадей изъ другихъ губерній и продаютъ ихъ крестьянамъ для лѣтнихъ работъ, а осенью тамъ, гдѣ въ кормахъ представляется недостатокъ, лучшую часть покупаютъ обратно и сбываютъ или въ С.-Петербургѣ и Москвѣ, или же на базарахъ и ярмаркахъ въ мѣстахъ, изобилующихъ кормомъ; въ довольно большихъ размѣрахъ ведутъ мѣновую торговлю лошадьми также цыгане-кулаки на всѣхъ базарахъ и ярмаркахъ. Сибирскія и казанскія лошади появляются на ростовской ярмаркѣ по привозѣ на нее разныхъ кладей по послѣднему зимнему пути. Рысистыя лошади приобретаются съ заводовъ губерній южной половины Россіи.

Ярмарки и базары бывають въ слѣдующихъ мѣстахъ:

Ярославскій уѣздъ: въ г. *Ярославль* 4 и 5 марта; въ с. *Великомъ* съ 1 по 10 сентября; въ с. *Ивашковѣ* 22 и 23 мая; какъ количество привода и сбыта, такъ равно и цѣны на лошадей на этихъ ярмаркахъ, смотря по удобству пути и существующимъ цѣнамъ на кормъ, бывають различны; крестьянскія лошади приводятся жителями Ярославскаго, Ростовскаго и другихъ смежныхъ уѣздовъ въ село Великое среднимъ числомъ до 800 гол. (въ томъ числѣ до 200 сосуновъ) и въ село Ивашково до 300 гол.; продается въ обѣ ярмарки до половины, заводскихъ не бываетъ. Въ Ярославль, кромѣ ярмарки,

крестьяне приводят лошадей для продажи еженедельно; заводских же небольшое количество бывает только въ ярмарку. Въ некоторых селеніяхъ бываютъ также базары, на которые приводъ лошадей самый ограниченный.

Даниловскій уѣздъ: въ г. *Даниловъ* съ 19 по 21 сентября—лошади приводятся большею частью мѣстныя, но также въ небольшомъ числѣ изъ Романовскаго и Ярославскаго уѣздовъ; въ этомъ же городѣ, а равно и въ сс. *Вятскомъ* и *Середѣ* бываютъ еженедѣльные базары, на которыхъ сбываются и покупаются лошади въ ограниченномъ числѣ.

Любимскій уѣздъ: въ г. *Любимъ*—а) 29 іюня и б) 14 сентября; затѣмъ еженедѣльные базары, которые бываютъ также въ сс. *Козы*, *Пречистомъ* и *Закобяконтъ*; приводъ лошадей какъ на ярмарки, такъ и на базары, весьма ограниченный; торговли производится почти исключительно мѣстными лошадьми и лишь въ самомъ незначительномъ числѣ приводимыми изъ смежныхъ уѣздовъ.

Моложскій уѣздъ: въ г. *Мологъ*—а) афанасіевская 18 января и б) на 4-й недѣлѣ великаго поста—приводятся лошади преимущественно мѣстныя, но также и изъ Тамбовской, Рязанской и Московской губерній; въ сс. *Брейтовъ* 22 сентября, *Несоулъ*, *Лацкомъ*, *Прозоровъ*, *Горанскомъ* и *Боронишонъ*, на которыхъ торговли производится главнымъ образомъ мѣстными лошадьми; на ярмаркахъ въ Мологѣ, Брейтовѣ и некоторыхъ другихъ приводимыя лошади почти исключительно коноводскія для тяги судовъ по рѣкамъ Волгѣ, Шекенѣ и Мологѣ; цѣны отъ 20 до 60 рублей за голову.

Мышкинскій уѣздъ: въ г. *Мышкинъ*—а) 21 ноября и б) 1 мая—на обѣ ярмарки приводится до 350 гол., продается до 200 гол.; въ сс. *Юрьевскомъ* 23 апрѣля—приводится до 600, продается до 350 гол., *Рождественскомъ* 22 октября, *Никола-Топоръ* 9 мая—приводится до 200, продается до 100 гол., и *Кривъ* 1 октября—приводится до 300, продается до 200 гол.; изъ всѣхъ этихъ ярмарокъ только на мышкинскія приводятъ, и то въ очень ограниченномъ числѣ, лошадей изъ Угличскаго и Рыбинскаго уѣздовъ, главная же торговля производится мѣстными крестьянскими лошадьми, приводимыми преимущественно изъ сосѣднихъ деревень и покупаемыми большею частью мѣстными же жителями. Въ незначительномъ числѣ торгуютъ лошадьми и на еженедѣльныхъ базарахъ въ г. Мышкинѣ и селахъ *Прилукахъ* и *Рождественъ*. Сверхъ того, мѣстность уѣзда прилегающая къ Тверской губерніи, продаетъ и покупаетъ лошадей въ Кашинскомъ уѣздѣ.

Пошехонскій уѣздъ: въ г. *Пошехонъ*—воздвиженская 14—16 сентября—приводится болѣе 5000 гол., но ярмарка съ году на годъ падаетъ: преобладающей контингентъ—сосунки, а также упряжной сорты; монополія торговли въ рукахъ цыганъ; главный спросъ на рабочихъ лошадей для помѣщичьихъ имѣній, и на сосунковъ, приобретаемыхъ крестьянами для выкормки; кромѣ ярмарки, еженедѣльно бываютъ конскіе базары, на которые приводится до 100 гол. и болѣе, а весной передъ рабочей порой приводъ бываетъ весьма значителенъ. Въ сс. *Покровскомъ на Рагуляхъ* 1 октября—приводится до 400 гол., *Пятницкомъ* (что въ Бѣлосельщинѣ)—а) на 1-й недѣлѣ великаго поста и б) въ пятницу передъ Благовѣщеніемъ—на обѣ приводится до 500 гол., и *Стаскомъ на Мяксѣ* 6 августа—приводится до 100 гол., продается до 50; на всѣ три сельскія ярмарки приводятся лошади мѣстнаго крестьянскаго сорта. Въ сс. *Семеновскомъ*, *Владычномъ* и *Бѣломъ* бываютъ незначительные торги.

Романово-Борисоглебскій уѣздъ: въ г. *Романовъ-Борисоглебскъ*—а) троицкая въ троицкнй день и б) ивановская 26—сентября на обѣ приводится до 400 гол. крестьянскаго сорта, продается до 200; въ сс. *Рыбинскій пустынь*, *Старо-Андреевскомъ* и *Ирицахъ* 14 сентября—приводится не болѣе 300 гол. крестьянскаго сорта, продается не болѣе 150. На романовскія ярмарки, кромѣ мѣстныхъ, приводятся лошади изъ Ярославскаго и Пошехонскаго уѣздовъ, на прочія же ярмарки преимущественно мѣстныя, большинство сосунковъ и годовиковъ. Кромѣ ярмарокъ бываютъ еженедѣльные базары въ г. Романовѣ-Борисоглебскѣ и въ сс. *Горнскомъ* и *Чирковѣ*, на которые приводятся лошади въ очень ограниченномъ числѣ.

Ростовскій уѣздъ: въ г. *Ростовъ*—а) на первыхъ трехъ недѣляхъ великаго поста, со среды 1-й недѣли—приводится до 4000 гол., и б) въ петровъ день 29 іюня—приводится до 500 гол.; кромѣ того лошади приводятся въ Ростовъ и на еженедѣльные базары: втеченіе года продается всего до 5000 гол.; кромѣ мелкихъ дешевыхъ лошадей, приводится и хорошей сорты, такъ называемый, огородничій, а также весьма

много казанскихъ, сбываемыхъ по довольно высокимъ цѣнамъ; вообще въ Ростовъ приводятся лошади какъ изъ разныхъ уѣздовъ Ярославской же губерніи, такъ и изъ многихъ сосѣднихъ губерній; на первой ярмаркѣ въ значительномъ количествѣ продаются лошади, прибывшія съ товарами изъ губерній: Казанской, Вятской, Тамбовской, Нижегородской и другихъ; приводятся также лошади заводскія, но преобладающими на этой ярмаркѣ являются выкормки изъ Великосельской и Ильинской волостей Ярославскаго уѣзда; въ *Борисо-Ильинскихъ слободахъ* съ 29 апрѣля по 3 мая — приводятся въ небольшомъ количествѣ лошади изъ Ярославскаго уѣзда; торговля производится почти исключительно одними рабочими лошадьми, покупаемыми тѣми крестьянами, которые зимой лошадей не держатъ; приводъ простирается до 500 гол., изъ коихъ продается до 300; въ с. *Ильинскомъ-Хованскомъ*—а) 29 іюня, б) 20 іюля, в) 15 августа и д) 8 сентября—на каждую ярмарку приводится до 100 гол. рабочего сорта, продается до 50; въ этомъ селѣ особенно оживленная торговля лошадьми бываетъ на базарахъ съ 1 октября до середины декабря, когда продаются лошади тѣми крестьянами, которые не держатъ ихъ круглый годъ; въ с. *Вошажниковѣ* зимою бывають козскіе рынки довольно большіе, на которые приводится до 400 гол.

Рыбинскій уѣздъ: въ г. *Рыбинскѣ*—петровская съ 24 іюня по 8 іюля и еженедѣльные базары; втеченіе года въ этотъ городъ приводится до 10000 рабочихъ лошадей изъ разныхъ губерній, сбываются покупщикамъ, не принадлежащимъ къ рыбинскому населенію, и преимущественно для тяги судовъ по цѣнамъ отъ 25 до 150 руб. за голову; въ с. *Глибощѣ* 8 сентября—приводится до 100 головъ, и еженедѣльные базары; въ с. *Еремейцѣ* въ покровскую ярмарку приводится до 400 гол.; продается же на обихъ сельскихъ ярмаркахъ не болѣе трети; лошади крестьянскія приводятся мѣстными жителями и покупаются ими же, а частью барышниками; въ с. *Никола-Кормскомъ* въ октябрѣ и еженедѣльные базары—приводятся лошади мѣстныя и частью изъ сосѣднихъ уѣздовъ; въ с. *Арефинѣ* еженедѣльные базары, на которыхъ торгуютъ мѣстными лошадьми.

Угличскій уѣздъ: въ г. *Угличѣ* 8 іюля и с. *Новомъ* 23 мая—торговля производится исключительно мѣстными лошадьми. Въ базарные дни производится торговля также исключительно мѣстными лошадьми въ с. *Большомъ*, *Заозерѣ* и *Васильевскомъ*—впродолженіе года приводится крестьянами въ два первыхъ села до 200 гол. въ каждое, а въ Васильевское до 300 гол.

Случными пунктами за первые 9 лѣтъ истекшаго десятилѣтія Ярославская губ. не пользовалась, а съ 1882 года въ ней были учреждены въ первый разъ пункты отъ Ярославскаго отдѣленія Починковской заводской конюшни, сформированнаго окончательно въ концѣ 1881 года. Сознывая необходимость учрежденій новыхъ заводскихъ конюшенъ для сѣверной полосы Россіи, лишенной возможности пользоваться казенными жеребцами за отдаленностью существующихъ конюшенъ, Государственное Коннозаводство рѣшилось ввидѣ опыта отдѣлить для Ярославской губ. изъ Починковской конюшни на первый разъ 25 жеребцовъ для учрежденія въ губерніи постоянной конюшни; сочувствіе губернскаго земства, принявшаго на свой счетъ обезпеченіе конюшни готовымъ помѣщеніемъ, дало возможность осуществить первый начинъ въ этомъ направленіи безъ какихъ либо новыхъ расходовъ, такъ какъ содержаніе жеребцовъ и прислуги отнесено на счетъ кредита Починковской конюшни, изъ коей также командированъ одинъ ветеринаръ для непосредственнаго завѣдыванія новою конюшнею; земство же, съ своей стороны, кромѣ найма помѣщенія, приняло на собственный счетъ расходы по разводу жеребцовъ на случайное время по пунктамъ въ губерніи. На первый разъ 25 жеребцовъ были распределены по 6 случнымъ пунктамъ, расположеннымъ по одному въ уѣздахъ: Даниловскомъ, Любимскомъ, Моложскомъ и Рыбинскомъ, а въ у. Пошехонскомъ было 2 пункта. Общее число покрытыхъ въ 5 уѣздахъ кобылъ простирается до 381, изъ коихъ на Пошехонскій у. приходится 99 и на Рыбинскій 95; въ среднемъ выводъ на одного жеребца получается по всей губерніи 15,2; по уѣздамъ же отношеніе это колеблется отъ 21,7 (Моложскій) до 10,2 (Даниловскій).

Конскихъ заводовъ въ губерніи 25 п, на нихъ содержится 65 жер. и 270 матокъ; заводы эти расположены по 7 уѣздамъ въ числѣ отъ 6 до 2. Наиболѣе известны слѣдующіе заводы: А. Я. Дедюлина, Н. И. Сабанѣевой, М. И. Теляковской (въ Романово-Борисоглебскомъ у.), С. М. Селифонтова (въ Мышкинскомъ) и Е. В. Тронскаго (въ Рыбинскомъ); количество производителей на этихъ заводахъ колеблется отъ 2 до 4 жер. и отъ 9 до 19 матокъ.

Курляндская губернія.

Общее количество конскаго населенія губерніи простирается до 140.072 головъ, причеъ у сельскихъ обществъ оказалось 91.145, землевладѣльцамъ принадлежать 44.876 и у городскихъ обывателей насчитывается 4.051 гол. На одну квадр. версту приходится въ губерніи 5,8 и на 100 человекъ населенія 20,2 лош. По уѣздамъ цифры конской населенности весьма незначительно уклоняются отъ средней губернской и колеблются въ предѣлахъ 7,1 (Газенпотскій) и 4,5 лош. на кв. версту (Зельбургскій у.); максимальная цифра отношенія лошадей къ населенію представляетъ 25,3 (въ Гольдингенскомъ) и минимальная 15,3 (въ Митавскомъ у.).

На 100 головъ рабочаго возраста приходится лошадей 2 арш. и выше 15,3%, отъ 1 арш. 14 вер. до 2 арш. 30,0% и недоуѣзковъ 54,3%. Данные о ростѣ лошадей, равно какъ и о конской населенности, приведены въ таблицѣ I не только по уѣздамъ, но и по каждому округу отдѣльно; по отношенію же лошадей къ населенію этого не представлялось возможнымъ сдѣлать за неизбѣимъ свѣдѣній о числѣ жителей по округамъ; въ послѣдующихъ двухъ таблицахъ (II и III) все процентныя отношенія, за исключеніемъ цифръ о крестьянскихъ дворахъ, выведены также по каждому округу ¹⁾.

Отношеніе кобылъ къ жеребцамъ въ среднемъ по губерніи довольно близко подходитъ другъ къ другу какъ у сельскихъ обществъ, такъ и у землевладѣльцевъ, именно, у первыхъ на одного жеребца приходится по 14,7 и у вторыхъ по 11,0 коб., но въ части-сти по уѣздамъ у землевладѣльцевъ оно несравненно выгоднѣе и колеблется отъ 20,9 (Гольдингенскій) до 6,3 (Митавскій у.); у сельскихъ же обществъ минимумъ также даетъ 6,1 (Зельбургскій у.), но максимумъ достигаетъ 40,3 въ у. Гольдингенскомъ, а въ округѣ Видавскомъ этого же уѣзда доходить до 109,4 коб. на одного жеребца. Количество кобылъ у сельскихъ обществъ составляетъ $\frac{1}{3}$ часть общаго числа лошадей и по уѣздамъ колеблется отъ 23,8% (въ Зельбургскомъ) до 18,4% (въ Гольдингенскомъ у.); у землевладѣльцевъ оно даетъ въ общемъ итогѣ 17,3%—отъ 19,6% въ Газенпотскомъ до 14,1% въ Туккумскомъ у. Число малолѣтокъ у сельскихъ обществъ весьма незначительно (18,8%) и, не смотря на столь ничтожную цифру, оно слишкомъ въ полтора раза превышаетъ таковое же въ землевладѣльческихъ экономіяхъ, гдѣ малолѣтокъ насчитывается 10,4%; изъ уѣздовъ наиболѣе благоприятное отношеніе существуетъ въ Гольдингенскомъ—24,0% въ крестьянскихъ и 14,1% въ помѣщичьихъ хозяйствахъ, а самое неблагоприятное въ у. Митавскомъ—12,0% и 7,1%.

Что касается безлошадныхъ дворовъ, то цифровыя данныя о нихъ по всемъ тремъ остзейскимъ губерніямъ не включены въ таблицу II по той причинѣ, что свѣдѣнія эти собраны во время переписи не по всемъ участкамъ и представляются поэтому далеко неполными; независимо этого и мѣстное понятіе о «дворѣ» не соответствуетъ таковому во внутренней Россіи: въ прибалтійскомъ краѣ домохозяева дѣлятся на батраковъ и хозяевъ въ тѣсномъ смыслѣ слова; въ то время какъ у первыхъ вообще нѣтъ лошадей, даже и въ томъ случаѣ, если они имѣютъ свою усадѣбную осѣдлость, т. е. дворъ въ русскомъ значеніи этого слова, вторыхъ не возможно себѣ представить безлошадными. Въ матеріалахъ же переписи нѣтъ никакихъ указаній о томъ, какіе дворы подразумѣвались въ тѣхъ участкахъ, по коимъ данныя о нихъ вообще приведены.

Относительно незначительное количество малолѣтокъ даетъ основаніе предполагать, съ одной стороны, что въ Курляндской губ. коневодство вообще не развито, и съ другой, что населеніе ея пріобрѣтаетъ лошадей покупкою; имѣющіеся же конскій приплодъ является лишь результатомъ произвольной случки, въ силу чего онъ малоросль и вообще недоброкачественъ.

¹⁾ Это же примѣчаніе относится и къ Ливонской губ.

Такимъ образомъ лучшия, а слѣдовательно, и болѣе дорогія лошади находятся въ рукахъ помѣщиковъ, какъ болѣе зажиточной части населенія, и дѣйствительно, у нихъ можно найти крупныхъ прекрасныхъ лошадей, которыя, впрочемъ, служатъ болѣею частью выѣздными; рабочія-же и на помѣщичьихъ мызахъ малорослы и слабосильны. Что касается крестьянъ, то они, по причинѣ скудости своихъ средствъ, могутъ обзаводиться только дешевыми лошадьми. По городамъ для легковаго извоза служить преимущественно военный бракъ и только въ немногихъ (напр., въ Либавѣ) ломовые извозчики имѣютъ лошадей изъ среднихъ губерній Россіи. Крестьянами же и помѣщиками лошади покупаются болѣею частью изъ Литвы, и такимъ образомъ типомъ рабочей лошади въ Курляндской губ. можно выставить литовскую породу, которая, какъ извѣстно, отличается своею малорослостью. Небольшая литовская лошадь, будучи поставлена въ условія ея содержанія въ Курляндской губерніи, изнуряется, портится и слабитъ; причиною тому служить непосильная работа, плохое содержаніе и въ полномъ смыслѣ слова неудовлетворительнаяковка, которая производится болѣею частью на горячую подкову, причемъ обыкновенно къ послѣдней пригоняется копыто, которое иногда бываетъ обрублено снаружи пальца на два.

Обработка полей производится исключительно на лошадяхъ у крестьянъ сохою, у помѣщиковъ плугами; при этомъ обыкновенно трудъ лошади не соразмѣряется съ ея силами. Извознымъ промысломъ населеніе Курляндской губ. занимается въ весьма ограниченныхъ размѣрахъ: въ Баусскомъ округѣ нѣкоторые изъ жителей отправляются съ товарами въ Ригу и бываютъ въ отлучкѣ не болѣе 5 дней, а въ остальныхъ мѣстностяхъ лошади отвлекаются отъ дома въ ближніе города, не на далекое разстояніе и не болѣе, какъ на недѣлю или на двѣ.

Удовлетворительныя кормовыя средства губерніи не могутъ, вслѣдствіе своей дороговизны, благоприятно вліять на мѣстные условія коневодства.

Конокрадство развито въ уѣздахъ: Гольдингенскомъ, Зельбургскомъ и въ Тальсенскомъ округѣ Туккумскаго уѣзда; кражею лошадей занимаются преимущественно цыгане (иногда затыши), причемъ скупщиками похищеннаго являются евреи.

Ярмарки и базары. Мѣстами купли и продажи лошадей служатъ:

Митавскій уѣздъ: въ г. *Митавъ*—а) съ 8 февраля, продолжается 8 дней—приводится до 500 гол. б) 15 апрѣля—приводится до 300 гол., в) съ 12 по 19 іюня—приводится до 1000 гол. изъ великороссійскихъ губерній, г) 25 августа, д) 29 сентября и е) 20 октября—приводятся мѣстными крестьянскія лошади; въ им. *Шенбергъ* 6 августа—приводится до 400 гол. частью мѣстныхъ и частью изъ великороссійскихъ губерній; въ им. *Добленъ* 3 октября, на мызѣ *Грипбергъ*—а) 17 сентября и б) 15 октября.

Газениотскій уѣздъ: въ *Газениотъ*, на мызахъ: *Амботенъ*, *Грезенъ*, *Алмиванскъ*, *Грозденъ*; въ г. *Либавъ* производится торговля лошадьми, приведенными изъ Россіи; въ *Дурбени* и *Гробини*—торговля мѣстными лошадьми.

Гольдингенскій уѣздъ: въ *Фриденбургъ*, *Вормонъ* и *Гольдингенъ*, на мызахъ: *Дондангенъ*, *Попенъ*, *Умленъ*.

Зельбургскій уѣздъ: въ им. *Нерфтъ* въ апрѣлѣ, *Сеиенъ*, *Гросъ-Мемельофъ*, *Гросъ-Буниофъ*; *Зельбургъ*, *Экенъ-Графъ-Еллертъ*; въ г. *Илукстъ* 2 февраля; въ м. *Суббатъ* и *Гарниентъ*.

Туккумскій уѣздъ: въ г. *Туккумъ*, мызѣ *Коселанъ*, м. *Копдова*; мызахъ: *Тальсенъ*, *Кобышенъ*, *Коселанъ*, *Нурмаузенъ*, *Нейтоленъ*, мѣст. *Сасмакенъ* и *Цабеленъ*.

Случныхъ пунктовъ, по отдаленности расположенія заводскихъ конюшенъ, состоящихъ въ вѣдѣніи Главнаго Управленія Государственнаго Коннозаводства, во всѣхъ трехъ прибалтійскихъ губерніяхъ не устраивалось, но взамѣнъ того, съ цѣлью улучшенія мѣстнаго коневодства въ Остзейскомъ краѣ, туда были уступлены въ прежнее время безвозмездно изъ государственныхъ конскихъ заводовъ казенныя жеребцы въ количествѣ 40 головъ, распределенныхъ въ Курляндской, Лифляндской и Эстляндской губерніяхъ, причемъ въ первой изъ нихъ былъ учрежденъ, такъ называемый, постоянный случной пунктъ изъ 10 жеребцовъ. Къ сожалѣнію, мѣра эта, какъ оказалось впоследствии, не привнесла ожидаемыхъ благихъ результатовъ главнымъ образомъ потому, что крестьяне (преимущественно Лифляндской губерніи),

производи лошадей мѣстной породы,—кетати замѣтить, пользующихся по своимъ качествамъ и выносливости особеннымъ вниманіемъ и довѣріемъ населенія соседнихъ губерній, и веда ими постоянный, значительный торгъ, не стали пользоваться казенными жеребцами, не подходившими по своимъ породамъ къ туземнымъ лошадямъ, и тѣмъ парализировали предприятую мѣру улучшения въ самомъ ея нарожденіи, такъ что количество покрытыхъ этими жеребцами кобылъ оказалось весьма незначительнымъ. Въ настоящее время изъ числа уступленныхъ жеребцовъ не осталось уже ни одного, и вновь возбуждено ходатайство объ учрежденіи отдѣльнаго постоянного случного пункта изъ 25 жеребцовъ.

Конскихъ заводовъ имѣется 14, которые расположены въ округахъ: Видавскомъ и Гагенпотскомъ по 4, въ Гробинскомъ и Илдукетскомъ по 2, въ Гольдингенскомъ и Туккумескомъ по одному заводу. Въ Видавскомъ окр. заводъ бар. А. Г. Бера съ 1 жер. и 18 коб. матками верхового сорта (полукровныхъ и чистокровныхъ англійскихъ) и въ Гробинскомъ окр. заводъ бар. Н. Ф. Нольде съ 4 жер. и 20 матками рабочаго сорта принадлежатъ къ числу крупнѣйшихъ въ губерніи; въ Гагенпотскомъ округѣ расположенъ небольшой заводъ рабочаго сорта, принадлежащій гр. Н. И. Воронцову-Дашкову. На всѣхъ же 14 заводахъ, находящихся въ Курляндской губерніи, содержится 26 жер. и 154 матки.

Лифляндская губернія.

Общее количество лошадей въ Лифляндской губерніи простирается до 209.204 головъ, изъ коихъ сельскимъ обществамъ принадлежатъ 141.139, землевладѣльцамъ—60.679 и городскимъ жителямъ—7.386. При этомъ на 100 человекъ населенія приходится 18,7, а на одну квадр. версту 5,1 лощ. По густотѣ конскаго населенія уѣзды настолько близко подходят къ среднему по губерніи выводу, что останавливаться на этомъ нѣтъ надобности. По отношенію же лошадей къ жителямъ уѣзды располагаются въ слѣдующемъ порядкѣ: въ Эзельскомъ на 100 человекъ приходится—27,9 лощ., Венденскомъ — 22,6, Перновскомъ—20,8, Дерптскомъ—16,3 и Рижскомъ—14,9 гол.

Изъ приведенныхъ цифръ видно, что наименѣе богато лошадьми населеніе въ тѣхъ уѣздахъ, гдѣ расположены самые значительные города губерніи—Рига-губернскій и Дерптъ-университетскій. Такой результатъ весьма понятенъ ввиду того, что вообще городскіе жители ощущаютъ меньшую нужду въ лошадяхъ, чѣмъ сельскіе, какъ уже нѣразъ приходилось упоминать ранѣе.

Изъ всего количества головъ рабочаго возраста въ губерніи лошадей ростомъ отъ 1 арш. 14 верш. до 2 арш. насчитывается 16,1%, а 2 арш. и выше — 7,3%, слѣдовательно, остальные 76,6% ниже 1 арш. 14 верш. Данныя эти какъ бы указываютъ на крайнюю малорослость лошади въ Лифляндской губерніи, но нельзя не упомянуть о томъ, что цифры, относящіяся къ росту, не вполне точны, такъ какъ, при ввезеніи лошадей въ подлежащія графы, завѣдывающіе военно-конскими участками руководились не однимъ только результатомъ измѣренія роста каждой лошади, но отчасти и соображеніями о пригодности ея для службы въ войскахъ.

Отношеніе числа кобылъ къ количеству жеребцовъ у землевладѣльцевъ въ среднемъ выводѣ по губерніи даетъ 11,8 кобылъ на одного жеребца; по уѣздамъ это отношеніе колеблется отъ 9,3 (въ Рижскомъ и Дерптскомъ) до 17,9 (въ Эзельскомъ); у сельскихъ обществъ средняя губернская цифра превышаетъ предыдущую въ два раза и составляетъ 22,6, а въ уѣздахъ на одного жеребца приходится кобылъ: въ Дерптскомъ 9,4, Рижскомъ 23,3, Перновскомъ 30,2, Венденскомъ 37,3; что же касается Эзельскаго уѣзда, то въ немъ при 4.286 кобылахъ оказалось только 2 жеребца, и поэтому разбираемое отношеніе достигаетъ здѣсь цифры 2.143,6.

Количество кобылъ у крестьянъ отъ общаго числа лошадей даетъ 32,6%, представляя незначительныя отклоненія въ частности по уѣздамъ: процентъ малолѣтокъ достигаетъ въ губерніи 21,3, колеблясь отъ 28,3 (въ Эзельскомъ) до 16,6 (въ Рижскомъ у.). У землевладѣльцевъ кобылъ оказалось 30,9%

(отъ 36,2⁰/₀ въ Эзелскомъ до 29,3⁰/₀ въ Рижскомъ у.), а малолѣтокъ 13,3⁰/₀; максимумъ послѣдняго отношенія получается также въ Эзелскомъ уѣздѣ (25,6⁰/₀) и минимумъ въ Рижскомъ (10,7⁰/₀).

Относительно отсутствія свѣдѣній о числѣ дворовъ общемъ и безлошадныхъ было приведено подробное объясненіе выше при описаніи Курляндской губ.

Общаго однообразнаго типа лошади Лифляндской губ. не имѣютъ, и ихъ можно подраздѣлить на городскіихъ, выѣздныхъ и рабочіихъ помѣщичьихъ и рабочіихъ крестьянскихъ. а) Городскія лошади хорошихъ породъ у людей зажиточныхъ; въ Ригѣ, напр., онѣ выведены преимущественно изъ Москвы, Тамбова, отчасти изъ Воронежа и въ большинствѣ случаевъ весьма рослы; лошади легковыхъ звончиковъ составляютъ болшую часть военнаго брака и вообще содержатся весьма плохо. б) Помѣщичьи выѣздныя лошади отличаются и доброкачественностью, и силою; между ними попадаются иногда кровные англійскіе экземпляры; рабочія лошади землевладѣльцевъ въ крайне жалкомъ видѣ вслѣдствіе дурнаго содержанія и искалѣчены, такъ что въ иныхъ мѣстностяхъ, по окончаніи полевыхъ работъ, ихъ иш продаютъ, или же рѣзуютъ. в) Малорослая, но довольно выносливая и сильная крестьянская рабочая лошадь въ Лифляндской губ. принадлежитъ къ породамъ литовской или эстонской, и отчасти къ жмудской; содержится онѣ несравненно лучше, нежели помѣщичьи рабочія.

Извѣстная въ свое время порода эстонскихъ клепперовъ и дощель-клепперовъ возникла въ Эстляндской и эстонской части Лифляндской губерніи и, по преданіямъ, образовалась отъ примѣси восточной крови къ мѣстнымъ туземнымъ лошадямъ; отличительныя черты клепперовъ составляютъ небольшую ростъ, изищная форма головы, сухія ноги, необыкновенная выносливость, способность къ скорой ѣздѣ и превосходная рысь. Къ сожалѣнію порода эта, не будучи поддерживаема своевременно, нынѣ почти вывелась, по крайней мѣрѣ, въ чистомъ своемъ видѣ, и хотя отдѣльныхъ представителей когда то извѣстныхъ клепперовъ можно встрѣтить почти повсюду въ губерніи, но въ самомъ ограниченномъ количествѣ; наиболѣе долго порода эта еще удержалась на островѣ Эзелѣ, гдѣ обращалось вниманіе на ея поддержаніе, но и тамъ теперь хорошіе экземпляры составляютъ совершенную рѣдкость. Между тѣмъ, по преданіямъ же, эзелскіе клеппера были родоначальниками обнинской породы, давшей, въ свою очередь, вятскихъ лошадей. *) славившихся въ прежнее время и нынѣ весьма цѣнныхъ, хотя обѣ эти породы также почти выродились.

Къ возрожденію породы клепперовъ направлены были усилія Торгельскаго завода, принадлежащаго лифляндскому дворянству, и съ этою цѣлью въ составъ завода вводились элементы арабской, арденской, финской, першеронской породы, и если заводу не удалось достигъ рѣшенія своей задачи, то во всякомъ случаѣ выработался хорошій рабочій и отчасти экипажный сортъ лошадей. Затѣмъ на островѣ Эзелѣ Государственнымъ Коннозаводствомъ, съ цѣлью поддержанія эзелскихъ клепперовъ, былъ устроенъ въ 1871 г. постоянный отдѣльный случной пунктъ сначала изъ двухъ, а потомъ изъ 4-хъ жеребцовъ (одного полукровнаго арабскаго и трехъ рысистаго происхожденія), который продолжаетъ существовать по настоящее время; для приобщенія крестьянъ къ случкѣ кобылъ съ казенными жеребцами и лучшему уходу и воспитанію своихъ жеребятъ, одновременно съ устройствомъ пункта, на Эзелѣ была учреждена выставка крестьянскихъ лошадей и жеребятъ, повторяющаяся ежегодно. Хотя присутствіе казенныхъ жеребцовъ оказало немало пользы населенію, но во всякомъ случаѣ пунктъ не достигъ предвизитой цѣли, такъ какъ, по отзыву мѣстныхъ жителей, для этого могутъ служить исключительно арабскіе производители небольшого роста.

Трудъ лошади въ Лифляндской губерніи сосредоточивается преимущественно на обработкѣ земли, причемъ запашка полей производится плугомъ, — но независимо этого въ губерніи существуетъ (по крайней мѣрѣ осенью) въ довольно обширныхъ размѣрахъ извозный промыселъ, предметомъ котораго служитъ доставка хлѣба.

Содержаніе лифляндской лошади нельзя назвать вполне удовлетворительнымъ, такъ какъ, вслѣдствіе дороговизны корма, въ сущности по качеству во многихъ мѣстахъ хорошаго, крестьяне могутъ

*) См. описаніе Вятской губ. стр. 26.

выдавать его въ ограниченномъ количествѣ. По берегамъ же рѣкъ, гдѣ кормы лучше, а главное дешевле, лошади сравнительно въ порядочномъ видѣ.

Въ мѣстностяхъ Феллинскаго и Перновскаго округовъ, гдѣ развито разведеніе льна, и гдѣ крестьяне довольно зажиточны, у большинства изъ нихъ содержатся хорошія рабочія лошади, хотя также небольшого роста, но по качествамъ и по наружному виду своему далеко превосходящія мѣстный крестьянскій сортъ лошадей.

Главный и общій недостатокъ лошади въ Лифляндіи заключается въ испорченности копытъ: въ Ригѣ, напр., около 70% лошадей страдаютъ болѣзнями копытъ и хромотой. Очень часто встрѣчаются трещины отъ самаго вѣшника; причиною тому служитъ неудовлетворительнаяковка: копыто пригоняется къ подковѣ, причѣмъ иногда его обрубаютъ снаружипальца на два и болѣе и, не смотря на это, подкова не только не выдается, но даже не касается краевъ пятки.

Такое небрежное отношеніе къ лошади, само собою разумѣется, не можетъ благопріятствовать условіямъ коневодства; къ тому же домашній приплодъ въ губерніи большею частью является результатомъ совмѣстной пастбы лошадей, при которой малолѣтнія кобылки покрываются такими же жеребчиками. Наконецъ, недостатокъ хорошихъ жеребцовъ окончательно влияетъ неблагопріятно на развитіе коневодства, вслѣдствіе чего коневыя средства губерніи пополняются въ значительной мѣрѣ покупкою лошадей изъ другихъ губерній. Но немало лошадей скупается также въ Лифляндіи евреями-барышниками, отправляющими ихъ за границу.

Конкрадство въ настоящее время увеличивается съ каждымъ годомъ; менѣе другихъ въ этомъ отношеніи страдаетъ Верроскій округъ Дерптскаго уѣзда; кражею лошадей занимаются во многихъ мѣстностяхъ евреи.

Ярмарки и базары бывають въ слѣдующихъ мѣстахъ:

Рижскій уѣздъ: въ г. *Рига* — а) 15 февраля и б) 26 сентября—приводятся преимущественно крестьянскіе клешера; въ м. *Фоссенбергъ*—а) 6 августа и б) 29 сентября; на мызахъ *Кокенаузенъ* 29 сентября, *Эссенофъ* 5 сентября, *Юрисбургъ* 21 сентября и *Алтенвогъ* 9 октября.

Дерптскій уѣздъ: въ г. *Дерптъ*—а) около 18 января, б) съ 8 по 11 сентября, в) 30 сентября и г) 8 ноября—приводятся преимущественно крестьянскіе клешера.

Перновскій уѣздъ: въ запт. г. *Феллинъ*—а) 2 и 15 февраля и б) 24—26 сентября, на мызѣ *Торель* 4 іюня.

Эзелскій уѣздъ: въ г. *Арсисбургъ* 26 сентября, м. *Вастемойзъ* 27 и 28 августа—приводятся крестьянскіе клешера; *Циттенюфъ* 5 сентября, *Куррумъ* 16 и 17 сентября, *Фенеръ* 20 и 21 сентября и *Порковъ* 28 сентября.

Кромѣ мѣстныхъ пунктовъ продажи лошадей жители Лифляндской губ. покупають ихъ и на ярмаркахъ соседнихъ губерній.

Случныхъ пунктовъ отъ заводскихъ конюшенъ въ Лифляндской губерніи не устраивалось, но съ цѣлью улучшенія мѣстныхъ лошадей для Лифляндской губ. было отдѣлено 19 жеребцовъ изъ числа 40 производителей, уступленныхъ отъ Государственнаго Коннозаводства для Остзейскаго края вообще¹⁾; въ настоящее время тамъ не осталось уже ни одного изъ уступленныхъ жеребцовъ, но какъ выше упомянуто, на островѣ Эзелѣ существуетъ для поддержанія и улучшенія породы эзелскихъ клеперовъ постоянный отдѣльный случной пунктъ, въ составѣ коего нынѣ числится 3 жеребца

Конскихъ заводовъ въ губерніи имѣется 62 съ 106 жер. и 631 матками; преимущественно на нихъ разводятся упряжной сортъ съ рабочимъ или верховымъ, или, наконецъ, всѣ три сорта, одновременно, а также около $\frac{1}{4}$ всего числа заводовъ производить исключительно рабочій сортъ, причѣмъ иногда попадаются производители породы клеперовъ и финскихъ.

¹⁾ См. описаніе Курляндской губ. стр. 147.

Въ Дерптскомъ округѣ насчитывается 19 зав. (29 жер. и 154 матки) и Веррозскомъ 17 зав. (28 жер. и 135 м.), а въ остальныхъ округахъ число заводовъ простирается отъ 9 до 1. Къ значительнѣйшимъ по величинѣ въ губерніи принадлежатъ заводы: лифляндскаго дворянства (казенное имѣніе Торгель Перновскаго округа) съ 12 жер. и 48 м., наследниковъ А. Ф. фонъ-Сивера (въ Феллинскомъ округѣ) и барона В. фонъ-Вольфа (въ Рижскомъ округѣ), на которыхъ число матокъ превышаетъ 20; затѣмъ наиболѣе извѣстенъ небольшой заводъ А. Ф. фонъ-Миддендорфа (расположенный въ имѣніи Перроферъ Перновскаго окр.), усилия коего направлены были къ созданію типа рабочей лошади, подходящаго къ клеперамъ.

Эстляндская губернія.

Общее количество лошадей составляетъ 78.208, изъ числа коихъ сельскимъ обществамъ принадлежатъ 60.972, землевладѣльцамъ—14.946 и въ городахъ оказалось 2.290 головъ. Въ среднемъ выводѣ по губерніи на одну квадр. версту приходится 4,4 и на 100 человекъ населенія 21,6 лош., причѣмъ по уѣздамъ эти цифры распределяются почти одинаково: такъ, Іервенскій (Вейсенштейнскій) на 1 кв. версту имѣетъ 5,4 и на 100 жителей 26,1 лош., Вискскій (Гансальскій)—5,3 и 23,3, Гарріенскій (Ревельскій)—4,5 и 17,8 и, наконецъ, Вирляндскій (Везенбергскій)—3,3 и 22,5; только одинъ Гарріенскій у. нарушаетъ послѣдовательный порядокъ по отношенію лошадей къ жителямъ, но если принять во вниманіе, что въ немъ расположенъ губернский городъ, имѣющій, какъ то можно было замѣтить во многихъ губерніяхъ, вліяніе на пониженіе цифръ разбираемаго отношенія, то настоящее явленіе станетъ весьма понятнымъ.

По отношенію къ росту перешелъ дала слѣдующіе результаты: вообще въ губерніи лошадей 2 арш. и выше насчитывается 13,2% отъ всего числа головъ рабочаго возраста, отъ 1 арш. 14 вер. до 2 арш.—43,9% и ниже 1 арш. 14 вер.—42,9%; количество недомѣрковъ по уѣздамъ распределяется такимъ образомъ: въ Іервенскомъ ихъ оказывается 33,2%, въ Вирляндскомъ—33,7%, въ Гарріенскомъ—38,7% и въ Вискскомъ—62,2%.

Отношеніе кобылъ къ жеребцамъ, являясь вполне нормальнымъ у землевладѣльцевъ (по 6,3 коб. на 1 жеребца), у сельскихъ обществъ въ среднемъ выводѣ по губерніи даетъ на одного жеребца 75,0 коб.; отношеніе-же малолѣтокъ къ общему числу лошадей представляетъ совершенно обратное явленіе: въ то время какъ у помѣщиковъ количество малолѣтокъ въ губерніи составляетъ 15,9% и только въ одномъ Іервенскомъ у. превышаетъ среднюю губернскую цифру, у крестьянъ это отношеніе достигаетъ въ губерніи 32,1% и по уѣздамъ распределяется такъ: въ Іервенскомъ оказывается малолѣтокъ 40,7%, Гарріенскомъ—34,3%, Вирляндскомъ—30,4% и Вискскомъ—26,2%; такимъ образомъ здѣсь минимальный процентъ превышаетъ максимальный у землевладѣльцевъ на 5,4; кобылъ насчитывается въ крестьянскихъ хозяйствахъ 32,7% и въ помѣщичьихъ—28,7%.

Свѣдѣнія о безлошадныхъ дворахъ не могутъ быть приведены по причинамъ, изложеннымъ выше (см. стр. 146.)

Такъ какъ условія коневодства во всемъ прибалтійскомъ краѣ довольно общи, то приведенными въ предыдущихъ двухъ губерніяхъ свѣдѣніями исчерпывается почти вся сущность описанія эстляндскихъ лошадей.

Въ настоящемъ изложеніи можно ограничиться только указаніемъ на нѣкоторые немногіе особенности, присущія Эстляндской губерніи: такъ, здѣсь лошади по преимуществу эстонской породы, ¹⁾ жмудская лошадь встрѣчается рѣдко, и иногда попадаются лошади русской крестьянской породы.

¹⁾ См. описаніе Ливонской губ. (стр. 149).

Кормъ и содержаніе болѣе или менѣе удовлетворительны, заплата полей производится преимущественно сохой исключительно на лошадахъ. Кромѣ обработки земли, трудъ лошади въ губерніи не имѣетъ другого значительнаго примѣненія, такъ какъ извозный промыселъ вообще не развитъ.

Мѣстныхъ болѣзней не замѣчается. Копокрадство въ губерніи развито по всемъ уѣздамъ, но менѣе другихъ страдаетъ Вирляндскій.

Ярмарки и базары по Эстляндской губерніи бываютъ:

Гарриенскій (Ревельскій) уѣздъ: въ гор. *Ревель* 26—29 сентября; въ зашт. г. *Балтійскомъ портѣ*—а) 2—3 февраля и б) 21—22 сентября; при церкви *Раппель*—а) въ первый понедѣльникъ въ мартѣ и б) въ первую пятницу послѣ михайлова дня (въ ноябрѣ); при мызѣ *Фейсбергъ* 26—27 февраля, *Анна* 20—21 апрѣля, при церквахъ *Кель* 29 сентября и *Нисси* 22—23 октября, при мызѣ *Нейенгофъ* 15 сентября, при дер. *Сидель* 15 сентября.

Викскій (Галсальскій) уѣздъ: въ г. *Галсаль*—а) 10—11 января и б) 14—15 сентября; при мызахъ *Леаль* 24—25 сентября и *Кеблазъ* 29 сентября; при замкѣ *Лодс* 4—5 октября; при дер. *Мерьямъ*—15 декабря.

Вирляндскій (Везенбергскій) уѣздъ: въ г. *Везенбергъ* а) 27—28 января, б) 16—17 іюня и в) 29—30 сентября; при мызѣ *Левс* а) 18—19 февраля и б) 24—25 сентября; при дер. *Витна* 20 сентября; при дер. *Куллина* 10 октября.

Іервенскій (Вейсенштейнскій) уѣздъ: въ г. *Вейсенштейнъ*—а) 6—7 февраля, б) въ четвертъ и пятницу послѣ Св. Пасхи, в) 20 іюня, г) 10—11 сентября и д) 10—11 ноябля.

Случайныхъ пунктовъ отъ заводскихъ коношенъ въ губерніи не устраивались, но изъ числа 40 производителей, уступленныхъ въ Остзейскій край, ¹⁾ на долю Эстляндской губ. выпало 11 жеребцовъ, изъ коихъ нынѣ тамъ остается еще 2 жеребца, а также одинъ производитель рабочаго сорта, отнужденный въ позднѣйшее время.

Конскихъ заводовъ въ губерніи числится 18, на нихъ содержится 25 жер. и 189 матокъ; крупнейшимъ является въ Викскомъ у. заводъ гр. Э. К. Унгеръ-Штернберга, состоящій изъ 3 жер. и 34 матокъ упряжнаго и верховаго сортовъ; ему же принадлежитъ и еще одинъ заводъ въ этомъ уѣздѣ изъ 1 жер. и 15 м., производящій рабочій (арденской породы) и упряжной сорта; въ Вирляндскомъ уѣздѣ находится, хотя незначительный по количеству, но извѣстный по участию въ скаковыхъ испытаніяхъ заводъ гр. А. Н. Нирода, занимающійся разведеніемъ чистокровныхъ англійскихъ лошадей.

Варшавская губернія.

Общее число лошадей Варшавской губерніи простирается до 127.822 головъ: сельскимъ обществамъ принадлежатъ 76.225, землевладѣльцамъ—40.561 и городамъ—11.036 головъ.

Густота конскаго населенія въ среднемъ выводѣ даетъ 9,2 лош. на 1 квадр. версту, а по уѣздамъ колеблется отъ 5,2 (въ Новоминскомъ) до 12,2 гол. (въ Ловичскомъ у.), а въ у. Варшавскомъ достигаетъ 16,2 лош. на квадр. версту, чему способствуетъ, разумѣется, расположеніе въ границахъ его г. Варшавы, въ которомъ насчитывается 8.021 гол. или 37,2⁰/₁₀ отъ общаго числа лошадей въ этомъ уѣздѣ.

Относительно количества жителей численность конскаго населенія губерніи распределяется слѣдующимъ образомъ: на сто человѣкъ въ среднемъ по губерніи приходится 12,2 лош.; минимумъ этого отно-

¹⁾ См. описаніе Курляндской губ. (стр. 147).

шенія, какъ и слѣдовало ожидать, оказывается въ уѣздѣ губернскомъ—Варшавскомъ (5,9); максимумъ же представляетъ уѣздъ Ловичскій, гдѣ на сто жителей приходится 21,1 лощ.

При разсмотрѣннн распредѣленія по поламъ и возрасту крестьянскихъ лошадей приходится наблюдать, что, съ одной стороны, отношеніе числа кобылъ къ количеству жеребцовъ по уѣздамъ является крайне неравномѣрнымъ (при губернскомъ среднемъ въ 31,4 коб. на 1 жеребца, оно колеблется отъ 191,3 въ у. Новоминскомъ до 10,9 коб. въ у. Пешавскомъ); между тѣмъ, съ другой, процентъ кобылъ и малолѣтокъ относительно общаго числа столь рѣзкихъ уклоненій по уѣздамъ отъ губернскаго средняго не представляетъ: на сто головъ общаго числа крестьянскихъ лошадей въ губерніи приходится 39,3 кобылъ и 24,2 малолѣтокъ; количество первыхъ является наибольшимъ (48,7⁰/₀) въ у. Ловичскомъ и наименьшимъ (25,9⁰/₀) въ Варшавскомъ; максимальный же процентъ малолѣтокъ является въ у. Пешавскомъ (32,1) и минимальный также въ у. Варшавскомъ (14,8).

У землевладѣльцевъ отношеніе кобылъ къ жеребцамъ вполнѣ равномерно по уѣздамъ (отъ 6,2 до 11,7 коб. на одного жеребца) и въ итогѣ даетъ цифру 9,3; кобылы насчитываются въ губерніи 31,1⁰/₀ (отъ 35,3⁰/₀ въ Скерневицкомъ до 23,6⁰/₀ въ Варшавскомъ у.); малолѣтокъ оказывается въ землевладѣльческихъ экономіяхъ вообще 26,0⁰/₀, причемъ максимумъ даетъ 30,5⁰/₀ (въ уу. Ловичскомъ и Пешавскомъ) и минимумъ—15,1⁰/₀ (въ у. Варшавскомъ).

На сто дворовъ въ губерніи насчитывается безлошадныхъ 36,0; наибольшее число такихъ получается въ у. Пешавскомъ (58,1) а наименьшее въ Ловичскомъ (22,7). На одинъ лошадинъ дворъ приходится 1,7 лощ. въ губерніи, а по уѣздамъ отклоненія отъ этой цифры не превышаютъ 0,3.

На сто головъ рабочаго возраста приходится въ губерніи лошадей ростомъ отъ 1 арш. 14 вершковъ до 2-хъ арш. 29,7, а 2 арш. и выше 38,4; наибольшій процентъ рослыхъ лошадей оказывается въ уѣздѣ Варшавскомъ (59,2), Кутновскомъ (53,9) и Влоцлавскомъ (49,3), а наименьшій—18,9 въ у. Радиминскомъ.

Составъ конскаго населенія губерніи болѣе или менѣе однороденъ и въ большинствѣ случаевъ не отличается большими достоинствами, будучи въ то же время слабосильнымъ; немало встрѣчается лошадей, происходящихъ отъ яновскихъ или частныхъ полукровныхъ англійскихъ жеребцовъ; съ этимъ типомъ сближаются иногда по своему наружному виду и складу крестьянскія лошади, у которыхъ связки хороши, крестецъ длинный, спина коротка, но ноги тонки. Лучшія лошади, не говоря о городѣ Варшавѣ, встрѣчаются въ уѣздѣ Ловичскомъ въ гминахъ Езерковской и Болковской, гдѣ производителями являлись жеребцы бывшаго княжескаго ловичскаго завода, и гдѣ лошади вообще хорошо содержатся, въ Пешавскомъ уѣздѣ въ участкахъ, прилегающихъ къ прусской границѣ. Въ Блоньскомъ уѣздѣ около Жирардова встрѣчаются лошади першеронской породы. Далѣе, благодаря значительному количеству луговъ по теченію р. Вислы, въ Сохачевскомъ уѣздѣ въ гминахъ Иловъ, Туловице и Глускъ являються лошади хорошаго склада и роста, которые при овсяномъ кормѣ могли-бы имѣть значительную тяговую силу: онѣ рослы, съ крѣпкими ногами и широкимъ задомъ; обладателями такихъ лошадей по преимуществу являются колонисты. Вообще у нѣмцевъ-колонистовъ губерніи лошади по своему вышнему виду гораздо лучше остальныхъ, но всетаки нѣсколько слабосильны, вслѣдствіе непитательной пищи (картофель).

Въ помѣщичьихъ экономіяхъ лошади болѣе высокихъ породъ и качества; онѣ вообще хороши, но многія изъ нихъ слишкомъ высокаго роста при слабо развитомъ передѣ и тонкихъ ногахъ. У землевладѣльцевъ, на фабрикахъ и заводахъ можно встрѣтить значительное число русскихъ лошадей; такъ, по Гроецкому уѣзду въ гминѣ Ясенець на сахарномъ заводѣ имѣется до 50-ти крупныхъ битоговъ, по преимуществу жеребцовъ, но къ случкѣ ихъ не допускаютъ. Въ самомъ жалкомъ видѣ находится лошади евреевъ; въ гор. Скерневицахъ, напр., почти все еврейскія лошади слѣпы на оба глаза и съ совершенно разбитыми ногами, а въ Варшавѣ вслѣдствіе окончательнаго изнуренія еврейскія лошади совершенно не годны для отправленія службы въ войскахъ.

Орудіемъ обработки земли въ Варшавской губерніи повсемѣстно является плугъ, причемъ въ большинствѣ помѣщичьихъ экономій работаютъ на волахъ; крестьяне запрягаютъ исключительно лошадей.

Только въ одномъ уѣздѣ Новоминскомъ даже у помѣщиковъ иногда земли обрабатывается сохою, крестьяне же безусловно плуга не примѣняютъ, пашутъ волами (въ пару), а верѣдко и коровами. Объясненіемъ не-же безусловно плуга не примѣняютъ, пашутъ волами (въ пару), а верѣдко и коровами. Объясненіемъ этому приводитъ то обстоятельство, что воля, проработавъ отъ 4 до 6 лѣтъ, продается приблизительно за покупную цѣну, лошадь же съ лѣтами теряетъ свою стоимость, а продовольствіе ея обходится гораздо дороже, чѣмъ содержаніе вола. Кромѣ того значительное количество камней на поляхъ требуетъ при заправкѣ послѣднихъ большихъ усилий, вслѣдствіе чего тамъ, гдѣ можно обойтись однимъ воломъ, потребовались бы, по крайней мѣрѣ, двѣ лошади.

Извозный промыселъ находитъ себѣ широкое примѣненіе въ Варшавской губ., кромѣ Нешавскаго уѣзда, въ которомъ, впрочемъ, поздней осенью и ранней весною крестьяне и помѣщики доставляютъ хлѣбъ на пристани. По всему Варшавскому уѣзду лошади употребляются въ извозъ, который вызывается потребностями Варшавы и служитъ средствомъ доставки туда различныхъ матеріаловъ и продуктовъ, а также вывозки изъ города каменнаго угля, навоза и нечистотъ, годныхъ для удобренія земли. Не смотря, однако, на огромное развитіе извознаго промысла въ ближайшихъ къ Варшавѣ гминахъ, дороговизна корма вынуждаетъ многихъ коневладельцевъ продавать своихъ лошадей на зиму, вслѣдствіе чего къ этому времени года въ упомянутыхъ гминахъ число лошадей уменьшается на $\frac{1}{4}$ — $\frac{1}{6}$. По Кутновскому уѣзду только во время полевыхъ работъ лошади находятся дома, предметомъ извоза служитъ доставка свекловицы и каменнаго угля на сахарные заводы, а послѣ уборки хлѣба таковой перевозится на станціи желѣзныхъ дорогъ. Подобное же развитіе извознаго промысла, хотя въ нѣсколько уменьшенномъ размѣрѣ, встрѣчается и въ другихъ частяхъ губерніи и въ значительной степени изнуряетъ лошадей, тѣмъ болѣе что послѣднихъ запрягаютъ уже по третьему году и верѣдко заставляютъ матокъ съ сосунами дѣлать по 40 верстъ въ одну упряжку.

Зимній кормъ крестьянскихъ лошадей состоитъ преимущественно изъ рѣзки съ отрубями, моркови, картофеля и сѣна второго покоса; въ мѣстностяхъ, соедѣнныхъ съ сахарными заводами, имъ выдаются остатки свекловицы; лѣтомъ лошади довольствуются подножнымъ кормомъ. Луга въ достаточномъ количествѣ имѣются только по берегамъ рѣкъ; здѣсь лошади получаютъ болѣе питательный кормъ и, между прочимъ, клеверъ. Во время извоза выдается сѣно, рожь, овесъ, подмѣшанные рѣзкой. Въ Варшавскомъ уѣздѣ по Вислѣ имѣются хорошіе заливные луга, но вслѣдствіе большого спроса на фуражъ для Варшавы излишка въ кормѣ не бываетъ. Въ помѣщичьихъ экономіяхъ лошади получаютъ клеверъ и вообще сѣянныя травы, рѣзку съ морковью и сѣно; овесъ выдается преимущественно осенью и весною.

Особенно дурного вліянія кормъ на мѣстное коневодство не имѣетъ, но способствовать его улучшенію равнымъ образомъ не можетъ. Въ лучшемъ видѣ лошади бываютъ съ ноября по апрѣль, а въ худшемъ остальное время года.

Коневодство губерніи отчасти поддерживается жеребцами Яновскаго государственнаго завода, а тѣмъ нѣкоторые помѣщики предоставляютъ крестьянамъ пользоваться своими производителями, достоинство которыхъ, однако, обыкновенно бываетъ не высоко. Въ гминѣ Шимановъ Сохачевскаго уѣзда имѣются жеребцы мекленбургской породы. По уѣздамъ у помѣщиковъ и на фабрикахъ встрѣчается много русскихъ лошадей крупнаго рода, но вслѣдствіе усиленной работы онѣ съ 4-хъ лѣтняго возраста быстро дѣлаются порочными. По Гроецкому уѣзду замѣчено, что, по мѣстнымъ отзывамъ, русскія лошади, которыхъ въ уѣздѣ насчитывается достаточное количество, скоро прaxодятъ въ негодность, вслѣдствіе непривычки къ мѣстному корму и преждевременнаго употребленія въ работу; такъ, на сахарномъ заводѣ Ясенецъ изъ 60 лошадей пало 19 въ скоромъ времени послѣ ихъ привода, остальные стали порочными. Вообще порода лошадей въ Варшавской губ., за исключеніемъ Ловичскаго уѣзда, ухудшается вслѣдствіе недостатка хорошихъ производителей, ранней случки молодыхъ возрастовъ на общихъ пастбищахъ, плохого корма, неумѣлаго и невнимательнаго воспитанія лошадей; наконецъ, немало обезсиливаетъ коневыя средства губерніи значительный выводъ лошадей за границу.

Изъ болѣзней въ уѣздахъ Варшавскомъ, Блоньскомъ, Гроецкомъ и Скерневицкомъ на лошадяхъ замѣчался мѣлъ и саль; въ первомъ изъ уѣздовъ саль значительно усилился одно время по возвращеніи войскъ съ Балканскаго полуострова послѣ войны; въ прочихъ уѣздахъ особыхъ болѣзней нѣтъ.

Конюградство развито незначительно въ уѣздахъ Гостыньскомъ, Кутновскомъ, Ловичскомъ, Нешавскомъ, Новомиинскомъ и Сперневицкомъ, а въ прочихъ уѣздахъ кража лошадей имѣеть мѣсто въ значительномъ количествѣ случаевъ, не смотря на то, что при продажѣ лошадей требуется представленіе свидѣтельствъ гминнаго войта; но подобныхъ свидѣтельствъ всегда имѣется достаточный запасъ у барышниковъ. Конюградствомъ занимаются преимущественно евреи, у которыхъ промыселъ этотъ имѣеть своего рода организацию. Много краденныхъ лошадей идетъ на Прагу и Лодзь. Главными притонами конюградовъ служатъ: въ Блоньскомъ уѣздѣ г. Мценовъ и пос. Вискитки и въ Гроецкомъ посады Могельнице и Новое-Мѣсто.

Конское населеніе губерніи пополняется преимущественно мѣстнымъ приплодомъ.

Ярмарки и базары бываютъ:

Блоньскій уѣздъ: въ г. *Блонь*, *Вискитки* и *Мценовъ*—6 разъ въ годъ.

Гроецкій уѣздъ: въ гг. *Гроецкъ* и *Вартъ*, въ посадахъ *Могельницъ* и *Блендоувъ*—по 6 разъ въ годъ, въ г. *Кальварія* 4 раза въ годъ.

Ловичскій уѣздъ: въ г. *Ловичъ*—а) съ 12 по 15 іюня—приводится до 3.000 гол. рослыхъ каретныхъ, ломовыхъ, рабочихъ и незначительное число верховыхъ, и б) съ 9 по 17 сентября—приводится до 1.000 головъ разныхъ сортовъ.

Скерневицкій уѣздъ: въ г. *Скерневицкъ* 6 разъ въ годъ.

Сохачевскій уѣздъ: въ г. *Сохачевъ* и пос. *Плоувъ*—6 разъ въ годъ.

Случные пункты устраивались въ 7 уѣздахъ Варшавской губерніи, причемъ Гроецкій и Блоньскій имѣли пункты 6 лѣтъ, Варшавскій, Влоцлавскій и Нешавскій по 4 года, Новомиинскій втеченіе 2-хъ лѣтъ, а Сохачевскій уѣздъ только въ 1882 году; жеребцы въ числѣ отъ 2 до 7 на пунктъ высылались изъ Яновской заводской конюшни. За истекшіе десять лѣтъ число покрытыхъ кобылъ простирается до 1.818 головъ, что составляетъ въ среднемъ выводъ по 22,4 коб. на одного жеребца въ годъ. Число арендныхъ жеребцовъ, бывшихъ въ губерніи, за семь лѣтъ (въ 1874, 1875 и 1881 годахъ ихъ вовсе не было) достигаетъ только 9.

Конскихъ заводовъ имѣется въ губерніи 14 и на нихъ содержится 30 жер. и 182 матки исключительно верхового и упряжного сортовъ. По скаковымъ успѣхамъ своихъ произведеній пользуются нѣкоторыя слѣдующіе заводы, расположенные въ уѣздахъ: Варшавскомъ гр. Л. А. Красинскаго и гр. М. А. Потоцкаго, Гроецкомъ В. І. Мысыровича и въ Сохачевскомъ у. Л. С. Кроненберга.

Калишская губернія.

Общее число лошадей въ губерніи простирается до 98.466 головъ, распределенныхъ по владѣльцамъ слѣдующимъ образомъ: сельскимъ обществамъ принадлежать 63.884, землевладѣльцамъ—32.138 и городскимъ обывателямъ—2.444 лоп.

Въ среднемъ по губерніи выводъ на 1 квадрат. версту приходится 9,8, а на сто человѣкъ населенія 13,1 лоп.; максимумъ перваго отношенія даетъ уѣздъ Ленчицкій (11,6), второго—Серадзскій (19,8), минимумъ обоихъ отношеній представляетъ Слупецкій уѣздъ (8,2 лоп. на 100 жителей и 7,8 гол. на 1 квадрат. версту).

Составъ коневыхъ средствъ у сельскихъ обществъ даетъ слѣдующія отношенія при распределеніи своемъ по поламъ и возрасту: процентъ крестьянскихъ малолѣтокъ въ среднемъ по губерніи равенъ 25,2 и возрастаетъ въ Кольскомъ и Коинскомъ уѣздахъ до 37,0 и 37,2; минимумъ получается въ у. Велюнскомъ, гдѣ ихъ насчитывается 14,7%. На сто головъ общаго числа лошадей кобылы у крестьянъ приходится 41,2 и по уѣздамъ отношеніе это рѣзкихъ уклоновъ отъ приведеннаго средняго не имѣеть.

У частных землевладельцев процент кобыль несколько меньше—34,7, но при этомъ число малолѣтокъ больше, чѣмъ у сельскихъ обществъ: на 100 головъ общаго числа лошадей у помѣщиковъ приходится малолѣтокъ 28,5 безъ значительныхъ отклоненій по уѣздамъ.

При сопоставленіи числа жеребцовъ съ количествомъ кобыль оказывается, что у сельскихъ обществъ послѣднихъ приходится 23,6 на одного жеребца, а въ помѣщичьихъ экономіяхъ 11,3; у первыхъ отношенія кобыль къ жеребцамъ представляютъ довольно значительныя колебанія—отъ 53,2 (Серадзскій у.) до 12,8 коб. на 1 жеребца (Слуцкій). Въ землевладельческихъ экономіяхъ такого отклоненія вовсе не замѣчается.

Безлошадныхъ дворовъ въ губерніи насчитывается 47,6% отъ общаго количества дворовъ; наибольшее число безлошадныхъ хозяйствъ оказывается въ Калинскомъ уѣздѣ (51,6%), а наименьшее въ Ленчицкомъ (40,2%); вообще же только въ трехъ уѣздахъ, считая и упомянутый, процентъ безлошадныхъ дворовъ ниже или равенъ среднему губернскому выводу, а въ прочихъ 5 уѣздахъ превышаетъ таковой. Столь сравнительно большое число безлошадныхъ дворовъ объясняется до нѣкоторой степени употребленіемъ воловъ при обработкѣ земли. На одинъ лошадин дворъ въ губерніи приходится 1,7 лош., и въ частности по уѣздамъ отклоненія весьма незначительны.

Изъ всего числа головъ рабочаго возраста въ среднемъ выводѣ по губерніи оказалось лошадей, имѣющихъ росту: 2 арш. и болѣе 27,4%, отъ 1 арш. 14 верш. до 2 арш. 34,3% и недомѣрковъ 38,3%; самыя малорослыя лошади замѣчаются въ Велонскомъ у., гдѣ процентъ недомѣрковъ достигаетъ 67,6, а большимъ ростомъ отличаются лошади Конискаго у., въ которомъ количество головъ ниже 1 арш. 14 верш. составляетъ 19,8%.

Преобладающей породой лошадей въ губерніи является простая мѣстная, не отличающаяся своими качествами и силою и не имѣющая опредѣленнаго типа; встрѣчаются здѣсь лошади, представляющія, помѣсь съ англійской лошадыю.

Лучшія лошади находятся въ Кольскомъ уѣздѣ, худшія—въ Серадзскомъ.

Коневодство губерніи отчасти поддерживается жеребцами Яновской заводской конюшни, отчасти прусскими, которые или приводятся изъ заграницы, или же матокъ водятъ туда для случки (по Слуцкому уѣзду). Вообще же мѣстная порода лошадей ухудшается главнымъ образомъ отъ недостатка производителей, ранней случки малолѣтокъ на общихъ пастбищахъ, преждевременнаго употребленія двухлѣтокъ въ работу и отчасти по причинѣ вывода лучшихъ лошадей заграницу.

Кормовыя средства губерніи находятся въ достаточномъ количествѣ; лошадямъ выдаютъ рѣзку, сѣно и овесъ; недостатокъ кормовъ замѣчается въ уѣздахъ Велонскомъ и Серадзскомъ. Въ лучшемъ видѣ лошади бываютъ съ ноября по апрѣль, а остальное время года въ худшемъ.

Обработка земли производится лошадьми, запряженными въ тяжелый плугъ; на волахъ пашутъ только въ нѣкоторыхъ хозяйствахъ Велонскаго, Ленчицкаго и Турекскаго уѣздовъ.

Особыхъ болѣзаней на лошадяхъ въ губерніи не замѣчается.

Конюкрадство развито въ уѣздахъ Велонскомъ, Ленчицкомъ, Серадзскомъ и Турекскомъ; кражѣ лошадей способствуетъ легкій сбытъ похищеннаго заграницу и плохой присмотръ.

Ярмарки и базары. Значительныхъ конскихъ ярмарокъ въ губерніи не бываетъ.

Конское населеніе губерніи пополняется мѣстнымъ приплодомъ и лошадьми, приводимыми, впрочемъ, въ небольшомъ количествѣ изъ другихъ сосѣднихъ губерній, а равнымъ образомъ и изъ внутренней Россіи.

По Ленчицкому уѣзду ярмарки бываютъ по 6 разъ въ годъ въ каждомъ городѣ и въ посадахъ; всѣхъ ярмарокъ 36—лошади продаются по преимуществу мѣстными, бываютъ и изъ внутреннихъ губерній. Въ Серадзскомъ уѣздѣ ярмарочнымъ мѣстомъ служить *Зоуиска воля* и др. мѣстности. По остальнымъ уѣздамъ свѣдѣній относительно конскихъ ярмарокъ не имѣется.

Случные пункты съ 1873 по 1882 г. существовали въ шести уѣздахъ съ болѣе или менѣе значительными перерывами, причѣмъ жеребцами Яновской заводской конюшни покрыто было всего 2.493

коб.; изъ этого количества на долю Ленчицкаго уѣзда приходится 732 коб. и на долю Кольскаго у. 582 гол.; въ Калишскомъ и Конинскомъ уѣздахъ случныхъ пунктовъ за послѣднее десятилѣтѣе вовсе не устраивалось. Арендные жеребцы бывали въ губерніи 6 лѣтъ, и общее число ихъ достигаетъ 9.

Конскихъ заводовъ въ губерніи 5, изъ нихъ по одному заводу въ Конинскомъ и Турекскомъ уѣздахъ и три завода расположены въ у. Ленчицкомъ; въ числѣ послѣднихъ трехъ заключается пользующіея извѣстностью по участию въ скаковыхъ испытаніяхъ заводовъ В. І. Водвинскаго (им. Ктеры), состоящій изъ 3 жер. и 19 матокъ верховаго (чистокровной англійской породы) и упряжнаго сортовъ. На всѣхъ 5 заводахъ содержится 16 жер. и 83 матки.

Кълецкая губернія.

Все число лошадей въ Кълецкой губерніи достигаетъ 99.442 головъ, изъ коихъ 69.757 принадлежатъ сельскимъ обществамъ, 28.728—частнымъ землевладѣльцамъ и 957—городскимъ жителямъ.

Въ среднемъ выводѣ по губерніи на одну квадрат. версту приходится 11,2 гол., а на 100 человекъ населенія 17,1. Наибольшую плотность конскаго населенія даетъ Пинчовскій уѣздъ (18,0), за нимъ слѣдуетъ Мѣховскій (16,0), далѣе Стошницкій (12,0), Андреевскій (10,1), Олькушскій (9,2), Влоцковскій (9,2), наконецъ, послѣднее мѣсто занимаетъ Кълецкій уѣздъ (6,0). По величинѣ-же отношенія количества лошадей къ числу жителей первое мѣсто принадлежатъ Мѣховскому уѣзду (22,2), за которымъ идутъ: Андреевскій (20,2), Пинчовскій (19,2), Влоцковскій (19,1), Стошницкій (17,6), Олькушскій (12,1) и Кълецкій (10,7).

У частныхъ землевладѣльцевъ изъ 100 головъ общаго числа лошадей кобылъ приходится среднимъ числомъ 35,1 и малолѣтокъ 27,2, причемъ разсматриваемыя отношенія наибольшей величины достигаютъ для кобылъ въ Стошницкомъ уѣздѣ (38,1), а для малолѣтокъ въ Пинчовскомъ (31,2); наименьшую-же величину оба отношенія имѣютъ въ Кълецкомъ уѣздѣ, именно, кобылы составляютъ здѣсь 23,7%, а малолѣтки 23,0%. Что касается численныхъ отношеній между кобылами и жеребцами, то среднимъ числомъ по губерніи во всѣхъ владѣльческихъ хозяйствахъ на 1 жеребца приходится по 10,7 коб., и это отношеніе колеблется по уѣздамъ въ предѣлахъ отъ 13,2 (въ Олькушскомъ) до 6,7 коб. (въ Кълецкомъ).

Въ крестьянскихъ хозяйствахъ процентъ кобылъ приблизительно на одну треть болѣе, а процентъ малолѣтокъ на одну треть менѣе соответствующихъ величинъ въ хозяйствахъ частныхъ владѣльцевъ, именно, процентъ кобылъ составляетъ 47,2, а процентъ малолѣтокъ 18,2; по уѣздамъ какъ кобылы, такъ и малолѣтокъ болѣе всего замѣчается въ Пинчовскомъ и Стошницкомъ уѣздахъ (первыхъ 62,0% и 60,0%, а вторыхъ 22,5% и 24,0%); наименьшую-же величину для кобылъ даетъ Кълецкій уѣздъ (12,5%), а для малолѣтокъ Олькушскій (8,5%). Число кобылъ, приходищихся на одного жеребца, колеблется въ весьма широкихъ предѣлахъ: составляя въ среднемъ по губерніи 54,1, это отношеніе въ Кълецкомъ уѣздѣ равно 5,1, а въ Пинчовскомъ 158,0 коб. на 1 жеребца.

Процентъ безлошадныхъ дворовъ въ губерніи очень значителенъ, именно, 47,6, причемъ максимумъ его приходится на Кълецкій уѣздъ (56,2), а минимумъ на Мѣховскій (37,2). Число же лошадей на одинъ лошадный дворъ въ среднемъ по губерніи составляетъ 1,2 гол., а по отдѣльнымъ уѣздамъ колеблется отъ 1,2 (Кълецкій и Олькушскій уѣзды) до 2,2 гол. (Стошницкій у.).

Кълецкая губернія рѣзко бросается въ глаза малорослостью своихъ лошадей: въ среднемъ выводѣ изъ 100 головъ рабочаго возраста 88,0% приходится на долю лошадей, измѣющихъ менѣе 1 арш. 14 вер.; изъ остальныхъ 12,0% нѣсколько болѣе половины (6,5%) ростомъ отъ 1 арш. 14 вер. до 2 арш. и лишь 5,5%—выше 2 арш. Особенно мелки крестьянскія лошади, принадлежащія болѣею частью къ мѣстной польской породѣ, которая подходит нѣсколько къ жмудекой; сообразно съ ростомъ лошади не отличаются силою, притомъ вообще онѣ и не выносливы, что въ значительной степени зависитъ отъ

дурного ухода и недостаточнаго корма. По малому количеству луговъ у крестьянъ сѣномъ лошади кормятся мало, и главнымъ образомъ ихъ кормъ состоитъ изъ рѣзки, притомъ въ ограниченномъ количествѣ—лишь для поддержанія силъ животнаго. Вслѣдствіе этого и коневодство въ губерніи развито только до предѣловъ крайней необходимости, вызываемой потребностями земледѣлія, такъ какъ обработка почвы производится преимущественно лошадьми (и плугами) и отчасти волами. Для приплода крестьяне употребляютъ своихъ же жеребцовъ; случка ведется безпорядочно, и зачастую покрываются малолѣтки, что, конечно, вредно вліяетъ на качество приплода.

Вообще крестьянскія лошади находятся круглый годъ дома, за исключеніемъ немногихъ мѣстностей, гдѣ крестьяне занимаются извознымъ промысломъ, доставляя пассажировъ и товары въ города и на станціи желѣзныхъ дорогъ. Въ лучшемъ видѣ лошади большею частью бываютъ зимою, а въ худшемъ въ рабочую пору.

У помѣщиковъ составъ рабочихъ лошадей лучше, чѣмъ у крестьянъ, хотя въ общемъ и помѣщичьихъ лошадей нельзя признать въ достаточной степени выносливыми и сильными: что же касается выѣздныхъ лошадей, то между ними иногда попадаются и заводскіе экземпляры съ примѣсью арабской и англійской крови, а также изъ русскихъ губерній. Воплѣтъ жалкими и замороженными являются лошади у евреевъ, которые нисколько объ уходѣ за ними не заботятся.

Между причинами, вредно вліяющими на состояніе коневодства въ губерніи, главное мѣсто занимаютъ скудный кормъ, раннее употребленіе въ работу и ранняя случка. Затѣмъ немаловажное значеніе въ этомъ отношеніи имѣетъ выводъ за границу и конокрадство, процвѣтанію котораго способствуетъ близость границы; вслѣдствіе этого оно и развито въ пограничныхъ уѣздахъ. Въ числѣ мѣръ къ искорененію этого зла предлагаются: усиленіе наказанія, болѣе энергичное преслѣдованіе воровъ со стороны полиціи, введеніе ночной стражи и установленіе свидѣтельствъ на владѣніе лошадыю.

Изъ конскихъ болѣзней спорадически появляются паршъ, сапъ и карбункуль (преимущественно въ зимнихъ мѣстахъ Мѣховскаго уѣзда), а также одышка отъ употребленія въ пищу вмѣсто сѣна клевера и эспарцета.

Ярмарки и базары. Торговля лошадьми производится въ слѣдующихъ пунктахъ:

Андреевскій уѣздъ: въ г. *Андреевъ*—а) въ пятницу послѣ Св. Троицы, продолжается 8 дней, и б) съ 22 сентября (4 октября) по 2 (14) октября—приводятся русскія лошади цѣною до 500 р. за голову.

Мѣховскій уѣздъ: въ г. *Мѣховъ*, въ п. п. *Прошковице* и *Сломики*.

Пинчовскій уѣздъ: въ м. *Скальбержь*—а) во вторникъ послѣ 7 (19) марта, б) во вторникъ послѣ 17 (29) іюня, в) 20 августа (1 сентября), г) во вторникъ послѣ Св. Франциска Серафимскаго 22 сентября (4 октября) и д) послѣ Всѣхъ Святыхъ 20 октября (1 ноября).

Стояницкій уѣздъ: въ м.м. *Хмельникъ*—а) въ четвергъ послѣ 7 (19) марта, б) 3 (15) іюля, в) 20 августа (1 сентября), г) 17 (29) сентября, д) 18 (30) ноября и е) въ четвергъ послѣ 25 декабря (6 января); *Пацановъ*—а) во вторникъ послѣ четвертаго воскресенья великаго поста, б) 26 іюня (8 іюля), в) 17 (29) сентября, г) во вторникъ послѣ Св. Мартина 30 октября (11 ноября) и д) во вторникъ послѣ 25 декабря (6 января).

Случные пункты въ Кѣлецкой губерніи, входящей въ районъ дѣйствій Яновской заводской конюшни, устраивались по Стояницкому втеченіе 6 и Андреевскому у.—5 лѣтъ; въ Мѣховскомъ же уѣздѣ случной пунктъ, состоявшій изъ 4-хъ жер., былъ лишь въ 1882 году, и кобылъ покрыто 116 или по 29,6 коб. на одного жеребца. Всего за истекшее десятилѣтіе съ казенными жеребцами было случено 1025 коб., въ среднемъ выводѣ по 24,1 коб. въ годъ на одного жеребца.

Конскіе заводы. Кѣлецкая губернія съ 12 конскими заводами имѣетъ за собою характерную особенность, заключающуюся въ томъ, что производители, находящіеся на всѣхъ заводахъ, расположенныхъ въ пяти уѣздахъ ея (о существованіи заводовъ въ уѣздахъ Кѣлецкомъ и Пинчовскомъ свѣдѣній не имѣется), верховаго сорта арабской и англійской кровей, преимущественно арабо-англійскіе. Одинъ только заводъ

А. И. Штала (д. Велько-Загурже Мѣховскаго у.) въ числѣ 5 жер. и 31 матки, являющейся крупнѣйшимъ въ губерніи, содержать производителей также и рысистой породы. Общее количество производителей на помянутыхъ 12 заводахъ достигаетъ: жер. 22 и матокъ 123.

Ломжинская губернія.

Въ Ломжинской губерніи переписи насчитала 101.299 головъ, которыя распределяются слѣдующимъ образомъ: 87.377 лошадей принадлежатъ крестьянамъ, 11.638 — частнымъ землевладѣльцамъ, и 2.284 — городскимъ обывателямъ.

Средняя густота конскаго населенія въ губерніи равна 9,3 гол. на 1 квадр. версту, причемъ наибольшей величины она достигаетъ въ Кольненскомъ уѣздѣ (11,0), а наименьшей въ Мазовецкомъ (8,3); остальные шесть уѣздовъ располагаются между этими крайними въ слѣдующемъ порядкѣ: Маковский (10,8), Щучинскій (9,3), Остроленскій. (9,4), Пултусскій (9,4), Ломжинскій (9,2) и Островскій (8,6). Вообще, какъ видно изъ приведенныхъ цифръ, конское населеніе распределено довольно равномерно по территоріи губерніи, и разницы въ плотности отдѣльныхъ уѣздовъ не превосходятъ 2,3 гол. на квадр. версту. Что касается до величины отношеній числа лошадей къ числу жителей, то эти данныя также распределены по уѣздамъ довольно равномерно; наибольшую величину рассматриваемое отношеніе имѣетъ въ Щучинскомъ уѣздѣ (23,9), за нимъ слѣдуетъ Кольненскій (21,6), Маковский (21,3), Остроленскій (20,7), Ломжинскій (16,9), Мазовецкій (16,3), Островскій (15,9) и, наконецъ, Пултусскій (15,3), средняя же величина по губерніи составляетъ 18,6 гол.

При сравненіи числа кобыль и малолѣтокъ въ помѣщичьихъ и крестьянскихъ хозяйствахъ оказывается, что въ то время, какъ процентное отношеніе кобыль у помѣщиковъ (29,5%) менѣе подобнаго отношенія у крестьянъ (37,8%), проценты малолѣтокъ въ обѣихъ категоріяхъ хозяйствъ близко подходят другъ къ другу (31,4% у помѣщиковъ и 32,2% у крестьянъ). Наибольшей величины процентъ кобыль въ помѣщичьихъ хозяйствахъ достигаетъ въ Островскомъ у. (32,7), а процентъ малолѣтокъ въ Мазовецкомъ (37,7), наименьшую же величину какъ первый, такъ и второй, имѣютъ въ Кольненскомъ у. (21,4% и 21,1%). Что касается крестьянскихъ хозяйствъ, то здѣсь максимумъ процентнаго отношенія кобыль замѣчается въ Ломжинскомъ у., а минимумъ въ Остроленскомъ; для малолѣтокъ же соответствующіе максимумъ и минимумъ падаютъ на Мазовецкій и Ломжинскій уѣзды (39,6% и 25,1%).

Отношеніе числа кобыль къ числу жеребцовъ въ помѣщичьихъ хозяйствахъ надо признать почти благоприятнымъ, такъ какъ на одного жеребца приходится въ среднемъ только 10,6 коб. съ предѣльными величинами въ 14,6 и 7,9 коб. (Остроленскій и Пултусскій уѣзды); у крестьянъ же средняя по губерніи величина этого отношенія въ шесть разъ больше соответствующаго, показанія для помѣщиковъ (62,7), причемъ въ Мазовецкомъ уѣздѣ она доходитъ до 127,3 коб. и ни въ одномъ уѣздѣ не опускается ниже 31,1 коб. (Пултусскій).

Изъ всѣхъ привислянскихъ губерній Ломжинская даетъ наименѣй процентъ безлошадныхъ дворовъ, именно 24,8, съ максимумомъ въ 32,4 (Мазовецкій у.) и минимумомъ въ 20,0 (Щучинскій). По числу же лошадей на одинъ лошадный дворъ она не выдѣляется изъ другихъ губерній, представляя въ среднемъ выводъ 1,9 гол. на дворъ, причемъ наибольшее число 2,4 гол. оказывается въ Маковскомъ уѣздѣ, а наименѣе 1,3 гол. въ Пултусскомъ.

Вообще въ губерніи преобладаетъ рабочая крестьянская порода лошадей средняго и малаго роста. Изъ данныхъ переписи видно, что на 100 головъ рабочихъ приходится лошадей ростомъ ниже 1 арш. 14 вер. 55,6, отъ 1 арш. 14 вер. до 2 арш.—27,6 и выше 2 арш. только 16,8.

Въ большинствѣ уѣздовъ у зажиточныхъ крестьянъ ¹⁾ лошади вообще выносливы и сильны, у

¹⁾ Особенно выдѣляются въ этомъ отношеніи такъ называемые «вурны» въ жѣтвості Пушн. Кольненскаго уѣзда.

прочих же хотя и не отличаются особенно въ этомъ отношеніи, но признаются довольно удовлетворительными и въ достаточной степени пригодными для обработки земли, которая почти повсемѣстно въ крестьянскихъ хозяйствахъ производится лошадьми, причѣмъ употребляются отчасти сохи, отчасти же плуги. Замѣтно хуже составъ крестьянскихъ лошадей въ двухъ уѣздахъ Ломжинскомъ и Островскомъ, гдѣ онѣ довольно слабаго сложения и не выносливы. Въ кормъ своимъ лошадямъ крестьяне обыкновенно даютъ сѣчку, облитую картофельнымъ отваромъ, вымолоченную солому, отрубн, сѣномъ же и овсомъ вообще кормятъ мало, что, конечно въ значительной степени дурно вліяетъ на крѣпость лошадей. Вліяніе корма въ этомъ отношеніи весьма рѣзко бросается въ глаза въ Пултусскомъ уѣздѣ: здѣсь по лѣвой сторонѣ р. Нарва много хорошихъ луговъ, дозволяющихъ крестьянамъ кормить лошадей сѣномъ, по правой же сторонѣ рѣки корма не такъ хороши; сообразно съ этимъ и лошади гораздо крѣпче и рослѣе по лѣвую сторону Нарвы, нежели по правую. Равнымъ образомъ и въ Ломжинскомъ уѣздѣ сравнительно худшія качества лошадей объясняются, между прочимъ, обиліемъ болотистыхъ пастбищъ и луговъ.

Въ лучшемъ видѣ лошади обыкновенно бываютъ зимою и въ началѣ весны, въ худшемъ лѣтомъ и раннею осенью, когда онѣ отвлекаются къ земледѣльческимъ работамъ. Извозъ въ губерніи не развитъ, поэтому лошади находятся круглый годъ дома.

Что касается лошадей колонистовъ и помѣщиковъ, то онѣ вслѣдствіе болѣе достаточнаго корма и хорошаго ухода гораздо лучше крестьянскихъ; особенно попадаются хорошія рабочія лошади у колонистовъ, которые вообще имѣютъ болѣе крѣпкихъ лошадей, нежели помѣщики.

Для прирѣзда жители губерніи пользуются въ большинствѣ случаевъ своими мѣстными жеребцами и только иногда, да и то преимущественно помѣщики, и жеребцами, приводимыми изъ Яновской заводской конюшни.

Коневодство въ Ломжинской губерніи вообще не падаетъ, а въ нѣкоторыхъ мѣстностяхъ даже замѣтно улучшается, хотя раннее употребленіе въ работу и ранняя случка, а мѣстами скудный кормъ и задерживаютъ его развитіе. Въ Мазовецкомъ уѣздѣ вредное вліяніе на коневодство имѣетъ выводъ лучшихъ лошадей за границу спущиками, прѣзжающими на цѣхановецкую ярмарку.

Обоихъ коневихъ болѣзней не встрѣчается, за исключеніемъ изрѣдка появившейся сибирской язвы.

Конокрадство въ большинствѣ уѣздовъ существуетъ въ умѣренныхъ размѣрахъ, но въ Ломжинскомъ уѣздѣ, гдѣ крестьяне опасаются держать хорошихъ лошадей. Причины его кроются въ удобствѣ сбыта краденныхъ лошадей въ Гродненскую губернію, гдѣ конокрадство достигло громадныхъ размѣровъ, и въ Пруссію, а затѣмъ въ слабомъ присмотрѣ за лошадьми и плохомъ устройствѣ конюшенъ: Существенною мѣрою къ уменьшенію, а можетъ быть, даже и въ искорененію этого зла была-бы немедленная высылка конокрады изъ края послѣ понесеннаго имъ по суду наказанія. Нынѣ же конокрады, по выходѣ изъ тюрьмы, метятъ крестьянамъ, его уличившимъ, производить поджоги и пр. и продолжаютъ свое преступное ремесло, рассчитывая, что крестьяне пооятся вторично его выдать.

Ярмарки и базары. Главнѣйшія ярмарки и базары, на которыхъ производится торговля лошадьми, находятся въ слѣдующихъ пунктахъ:

Ломжинскій уѣздъ: въ безуѣздн. г. *Вилнь*—а) 6 января, б) во вторникъ на страстной недѣлѣ и в) въ первый вторникъ послѣ 26 ноября (8 декабря); въ *Замбровѣ*—а) во вторникъ послѣ 2 (14) февраля, б) въ первый вторникъ послѣ праздника сошествія Св. Духа, в) во вторникъ передъ 20 августа (1 сентября), г) во вторникъ послѣ 10 (22) октября и д) во вторникъ послѣ 1 (13) декабря; въ *Новогородѣ*—а) въ понедѣльникъ послѣ 12 (24) февраля, б) во вторникъ передъ 26 апрѣля (8 мая), в) во вторникъ передъ 10 (22) іюня, г) во вторникъ послѣ 27 августа (8 сентября), д) во вторникъ послѣ 16 (28) октября и е) въ первый понедѣльникъ послѣ 25 декабря (6 января); въ *Сидловѣ*—а) во вторникъ послѣ 7 (19) марта, б) во вторникъ послѣ 19 апрѣля (1 мая), в) 13 (25) іюня, г) 27 августа (8 сентября), д) во вторникъ послѣ 20 октября (1 ноября) и г) во вторникъ передъ 9 (21) декабря.

Мазовецкій уѣздъ: въ пос. *Цыгановѣ* съ 11 апрѣля втеченіе недѣли—кромѣ мѣстныхъ приводятся лошади и изъ губерній Тамбовской, Полтавской и Воронежской.

Пултускій уѣздъ: въ г. *Пултусель*, въ п. п. *Серикъ*, *Насельскъ*, *Вышково*, въ д. д. *Паново* и *Забскъ*.

Случайные пункты, за исключеніемъ Кольвенскаго и Остроленскаго, устраивались за послѣднее десятилѣтіе въ прочихъ шести уѣздахъ губерніи, причемъ Островскій у. имѣлъ ихъ ежегодно, Щучинскій — 8 л., Ломжинскій — 7 лѣтъ. Пултусскій и Маковскій по 3 года и Мазовецкій одинъ разъ въ 1875 г. Наибольшее число покрытыхъ кобылъ приходится, конечно, на долю Островскаго (997) и Щучинскаго (708) уѣздовъ, а по всей губерніи за означенный періодъ на пунктахъ съ казенными жеребцами случено 2.634 кобылы въ среднемъ выводѣ на одного жеребца въ годъ по 24,8. За 6 лѣтъ число арендныхъ жеребцовъ составляетъ 15, а въ 1876—1879 г.г. въ аренду жеребцы не брались.

Конскихъ заводовъ, по имѣющимся въ Главномъ Управленіи Государственнаго Коннозаводства свѣдѣніямъ, въ Ломжинской губ. нѣтъ.

Люблинская губернія.

Въ Люблинской губерніи по переписи оказалось 167.653 лошади; изъ нихъ сельскимъ обществамъ принадлежать 130.042, землевладѣльцамъ — 32.927 и городскимъ обывателямъ — 4.684 гол. Среднимъ числомъ на 100 жителей приходится 21,2, а на 1 квадр. версту—11,2 лош.

По абсолютному числу лошадей первое мѣсто въ губерніи принадлежитъ уѣзду Грубешовскому (22.435), а послѣднее — Любартовскому (11.604). По расчету же на 100 человекъ населенія наибольшее число лошадей въ Томашовскомъ у. 28,6, а наименьшее въ Люблинскомъ—16,2; въ прочихъ уѣздахъ на 100 жителей приходится отъ 16,7 (Бѣлгорайскій) до 28,4 лош. (Грубешовскій).

По конской населенности на первомъ мѣстѣ стоитъ у. Грубешовскій, въ которомъ на 1 квадр. версту насчитывается 17,4 лош., за нимъ слѣдуютъ: Томашовскій — 16,9, Красноставскій—13,9, Замостскій—12,8, Новоалександрійскій—10,1, Люблинскій—10,0, Любартовскій—9,6, Бѣлгорайскій—9,5 и Холмскій—8,9; послѣднее мѣсто занимаетъ уѣздъ Яновскій, въ которомъ это отношеніе доходитъ до 8,2.

На одного жеребца въ среднемъ выводѣ по губерніи приходится кобылы: у землевладѣльцевъ—15,1, у сельскихъ обществъ—110,2; у первыхъ наибольшее число кобылъ на 1 жеребца въ Красноставскомъ у.—18,1, а наименьшее въ Замостскомъ—11,6, въ прочихъ же уѣздахъ отъ 13,2 (Яновскій) до 16,9 (Люблинскій); у сельскихъ обществъ высшее число кобылъ на 1 жеребца достигаетъ въ Красноставскомъ 404,6, а низшее въ Бѣлгорайскомъ — 38,9; въ прочихъ уѣздахъ колебанія простираются отъ 203,1 (въ Яновскомъ) до 69,2 (въ Любартовскомъ).

Отношенія кобылы и малолѣтокъ къ общему числу лошадей выражаются слѣдующими цифрами: въ среднемъ выводѣ по губерніи у землевладѣльцевъ кобылы оказалось 33,8%, малолѣтокъ 25,1%, у сельскихъ обществъ первыхъ — 39,2% и вторыхъ — 18,6%. Наибольшее процентное отношеніе кобылы къ общему числу лошадей у землевладѣльцевъ и сельскихъ обществъ даетъ уѣздъ Любартовскій—38,2% и 50,6%, наименьшее—у землевладѣльцевъ Яновскій уѣздъ—29,7%, у сельскихъ обществъ Бѣлгорайскій—30,8%; малолѣтокъ наиболѣе замѣчается у тѣхъ и другихъ въ у. Бѣлгорайскомъ—29,7% и 25,8%, а наименѣе у землевладѣльцевъ въ Яновскомъ—20,6%, у крестьянъ въ Холмскомъ у.—13,2%.

Среднимъ числомъ по губерніи безлошадные крестьянскіе дворы составляютъ 31,2% общаго числа дворовъ, причемъ наибольшій процентъ представляетъ уѣздъ Грубешовскій, именно 42,5, а наименьшій—Яновскій — 21,2. Среднее по губерніи число лошадей на 1 лошадиный дворъ — 2,2; высшее число лошадей на 1 дворъ въ Грубешовскомъ уѣздѣ — 3,2, низшее — въ Люблинскомъ, Любартовскомъ, Новоалександрійскомъ и Яновскомъ— по 1,9.

Лошади въ губерніи большею частью мѣстной (польской) породы или представляютъ смѣсь мѣстныхъ съ русскими; только нѣкоторые помѣщичьи имѣютъ лошадей болѣе породистыхъ и кровныхъ. Мѣст-

ныя лошади отличаются высокими и тонкими ногами, узкою грудью и узкимъ костьюкомъ; по росту, силѣ, крѣпости и выносливости крестьянскія лошади стоятъ на послѣднемъ мѣстѣ, уступая мѣщанскимъ и особенно колонистскимъ и землевладѣльческимъ; помѣщичьи лошади вообще лучшія. — овѣ значительно превосходятъ крестьянскихъ какъ по росту и силѣ, такъ и по выносливости. Въ среднемъ выводѣ по губерніи лошадей ростомъ въ 2 арш. и выше 9,2⁰/₀ отъ всего числа головъ рабочаго возраста; у землевладѣльцевъ такихъ лошадей 36,2⁰/₀, у городскихъ владѣльцевъ — 16,2⁰/₀ и у крестьянъ 2,3⁰/₀; лошадей ростомъ менѣе 1 арш. 14 верш. въ общемъ итогѣ по губерніи 74⁰/₀; у землевладѣльцевъ же ихъ насчитывается 32⁰/₀, у городскихъ владѣльцевъ — 59,1⁰/₀ и у крестьянъ 84,2⁰/₀. Изъ всѣхъ уѣздовъ губерніи болѣе благоприятныя отношенія роста для крестьянскихъ лошадей даютъ уѣзды Люблинскій, Любартовскій и Красноставскій, а менѣе благоприятныя — Грубешовскій и Томашовскій; для землевладѣльческихъ лошадей болѣе благоприятныя цифры представляютъ Люблинскій и Красноставскій уѣзды, а менѣе благоприятныя — Новоалександрійскій у.

Для приплода крестьяне пользуются преимущественно мѣстными жеребцами, а землевладѣльцы какъ мѣстными, такъ и имъбующимися въ небольшомъ числѣ у нѣкоторыхъ изъ нихъ жеребцами улучшенныхъ породъ и кровными. Кромѣ того, частью крестьяне, а главнымъ образомъ землевладѣльцы уѣздовъ Любартовскаго, Новоалександрійскаго, Томашовскаго и Яновскаго случаютъ своихъ кобылъ съ жеребцами Яновскаго государственнаго конскаго завода ¹⁾.

Повсемѣстно въ губерніи лошади остаются круглый годъ дома, такъ какъ извозничество существуетъ въ самыхъ ограниченныхъ размѣрахъ. Обработка земли производится преимущественно на лошадяхъ и плугами. Въ лучшемъ видѣ лошади бываютъ въ концѣ осени, а въ худшемъ въ началѣ весны. Кормомъ для лошадей у крестьянъ и мѣщанъ служатъ трава, луговое сѣно и солома видѣмъ рѣзки съ добавкою небольшого количества зерна; у землевладѣльцевъ же, а также у колонистовъ — трава, сѣянное и луговое сѣно и зерно. У крестьянъ и малозажиточныхъ землевладѣльцевъ корма часто бываетъ недостаточно, и это, вмѣстѣ съ раннимъ употребленіемъ лошадей въ работу (очень часто по третьему и даже по второму году), весьма неблагоприятно вліяетъ на развитіе и улучшеніе коневодства въ губерніи.

Эпидемическихъ болѣзней въ губерніи вообще не бываетъ, но тамъ, гдѣ нѣтъ проточной воды, и гдѣ приходится пить лошадей изъ лужъ, зараженныхъ отъ мочки льна и конопли, иногда появляется сибирская язва, отъ которой падаютъ лошади въ довольно значительномъ числѣ (Томашовскій уѣздъ); иногда появляется также карбункулъ, чесотка и нѣкоторыя другія болѣзни (Бѣлгорайскій уѣздъ).

Конокрадство хотя и существуетъ, но въ незначительныхъ размѣрахъ, а въ нѣкоторыхъ уѣздахъ случаи его даже очень рѣдки (Бѣлгорайскій, Замостскій, Новоалександрійскій, Холмскій); противъ прежняго времени конокрадство уменьшилось; краденныхъ лошадей сбываютъ преимущественно въ Австрію.

Ярмарки и базары бываютъ въ слѣдующихъ мѣстахъ:

Бѣлгорайскій уѣздъ: въ г. *Бѣлгородъ* — а) во вторникъ послѣ 12 (24) февраля, б) во вторникъ послѣ 13 (25) марта, в) во вторникъ послѣ 10 (22) іюля, г) во вторникъ послѣ 3 (15) августа, д) во вторникъ послѣ 22 сентября (4 октября) и е) во вторникъ послѣ 25 декабря (6 января); въ безуѣздн. г. *Куржешовъ* — а) во вторникъ послѣ 19 марта, б) во вторникъ послѣ 15 августа, в) во вторникъ послѣ 8 сентября и г) во вторникъ предъ 21 декабря; въ пос. *Тарногородъ* — а) въ понедѣльникъ послѣ 6 января, б) 2 іюля, в) предъ 10 августа, г) 14 сентября и д) въ понедѣльникъ предъ 28 октября; въ пос. *Юзефовъ* — а) во вторникъ послѣ Крещенія, б) во вторникъ послѣ 19 марта, в) во вторникъ послѣ 13 іюля, г) 27 августа, д) 21 сентября, е) во вторникъ послѣ 8 декабря и ж) во вторникъ послѣ 25 декабря (6 января); на всѣхъ поименованныхъ ярмаркахъ торговля производится только мѣстными лошадьми.

¹⁾ За послѣднее десятилѣтіе жеребцы изъ Яновскаго заводскаго конюшни выставлялись только въ два изъ перечисленныхъ мѣстъ уѣздовъ: въ Томашовскій (въ 1877 и 1880 — 1882 годахъ) и Любартовскій (въ одномъ 1880 г.); въ прочихъ же двухъ уѣздахъ Новоалександрійскомъ и Яновскомъ аукционы не устраивались.

Грубешовскій уѣздъ: въ г.г. *Грубешовъ* и *Дубеицъ* и въ посадахъ *Крыловъ*, *Госадль*, *Грабовицъ* и *Уланьяхъ*—торговля исключительно мѣстными лошадьми.

Замостскій уѣздъ: въ г.г. *Замость* и *Щебрешицъ* по 6 разъ въ годъ — торговля только мѣстными лошадьми.

Красноставскій уѣздъ: въ пос. *Туробинь*—а) въ мартѣ и б) во вторникъ послѣ Св. Троицы—приводятся лошади въ небольшомъ количествѣ изъ Россіи, торговля же производится преимущественно мѣстными лошадьми.

Любартовскій уѣздъ: въ м. *Леницъ*—а) въ маѣ и б) съ 20 по 30 августа—приводятся до 1000 гол. изъ привислянскихъ и великороссійскихъ губерній, много верховыхъ.

Новоалександрійскій уѣздъ: въ посадахъ *Новоалександріи*, *Куронъ*, *Маркушовъ*, *Вопольницъ*, *Калимержъ*, *Ополь*, *Юзефовъ*, *Бобровникахъ* и *Барановъ* — торговля производится только мѣстными лошадьми и то въ маломъ количествѣ.

Томашовскій уѣздъ: въ г. *Томашовъ* и посадахъ *Комаровъ*, *Тышовицъ* и *Лашовъ* — торговля производится только мѣстными лошадьми.

Холмскій уѣздъ: въ г. *Холмъ* — а) во вторникъ послѣ 9 маи, б) во вторникъ послѣ 13 іюли, в) во вторникъ послѣ 27 августа (8 сентября) и г) во вторникъ послѣ 1 октября; въ посадахъ *Рейовъ*, *Свержъ*, *Сьдлицъ* и *Войславицъ*; на всѣхъ означенныхъ ярмаркахъ и базарахъ торговля производится только мѣстными лошадьми и въ маломъ количествѣ.

Яновскій уѣздъ: въ г. *Красицъ*—а) 13 іюни, б) послѣ 16 августа, в) въ понедѣльникъ послѣ 4 октября и г) 11 ноября; въ пос. *Модлиборжицъ*; торговля на этихъ ярмаркахъ производится исключительно мѣстными лошадьми и въ весьма маломъ количествѣ.

Заграницу лошади выводится только изъ Красноставскаго и Яновскаго уѣздовъ, изъ перваго—два раза въ годъ изъ посада Туробина въ Австрію, въ оба раза не болѣе 100 лошадей, а изъ втораго—очень рѣдко и въ самыхъ незначительныхъ размѣрахъ.

Случные пункты, по одному ежегодно, устраивались отъ Яновской заводской конюшни въ Люблинскомъ уѣздѣ въ продолженіе девяти лѣтъ, Замостскомъ и Томашовскомъ по четыре года, а въ Любартовскомъ у. пунктъ существовалъ только въ 1880 году. Общее количество покрытыхъ казенными жеребцами кобылъ на пунктахъ Люблинской губерніи за истекшіе десять лѣтъ было 2.210, изъ коихъ на долю Люблинскаго уѣзда пришлось 1.330 коб., что въ среднемъ выводитъ представляеть 23,3 коб. въ годъ на одного производителя; такое же число кобылъ на жеребца получается и въ общемъ итогѣ за все десятилѣтіе. За время съ 1873 по 1877 г. въ губерніи перебивало въ арендѣ 14 жеребцовъ, а во второй половинѣ истекшаго десятилѣтія такихъ жеребцовъ въ губерніи не было.

Конскихъ заводовъ въ Люблинской губерніи находится 20; изъ нихъ въ уѣздахъ: Холмскомъ—11 Любартовскомъ—3, Люблинскомъ—2 и по одному заводу въ Замостскомъ, Грубешовскомъ, Красноставскомъ и Новоалександрійскомъ; имѣющееся на нихъ общее число производителей достигаетъ 41 жер. и 384 мат., изъ конхъ большая часть верховаго сорта чистокровной англійской и арабской породы. Крупнѣйшими оказываются заводы А. А. Бобровскаго (съ 3 жер. и 60 матками) въ Люблинскомъ у. и гр. Ф. К. Замойскаго (съ 5 жер. и 47 матк.) въ Замостскомъ; кромѣ того Л. Ф. Грабовскій имѣеть въ Любартовскомъ и Холмскомъ уѣздахъ два завода, которые, хотя своими размѣрами и не выдѣляются, но принадлежатъ къ числу наиболѣе извѣстныхъ по ежегодному участию въ скачкахъ.

Петроковская губернія.

Въ Петроковской губерніи общее число лошадей достигаетъ 93.837 головъ, причемъ на долю сельскихъ обществъ приходится 69.100, землевладѣльцамъ принадлежатъ 20.625 и въ городахъ оказалось 4.112 лошадей. На 100 человекъ населенія приходится среднимъ числомъ 12,3, а на 1 квадрат. версту—8,3 лон.

Наибольшее абсолютное число лошадей в губернии представляет уезд Петроковский, именно, 17.881, а наименьшее—уезд Равский—7.925; по отношению же к жителям лошадей наиболее в уезде Новородомском—16,7, а наименее в Лодзинском—7,8 на 100 человек, в прочих же уездах от 8,8 (Бендинский) до 15,0 (Лаский).

По конской населенности первое место принадлежит уезду Лодзинскому, в котором на 1 кв. версту приходится 11,7 лошадей, а последнее—Равскому и Ченстоховскому—по 6,3; между этими прочии уезды располагаются в таком порядке: Лаский—9,8, Петроковский—9,2, Новородомский—9,2, Брезинский—8,7 и Бендинский—7,6.

Лошади в губернии большею частью низкорослы; средним числом по губернии лошадей в 2 арш. и выше 12,2% всего числа рабочих лошадей, причем у городских владельцев лошадей этого роста 32,2%, у землевладельцев 31,8% и у крестьян 5,6%; лошадей менее 1 арш. 14 вер. в среднем выводт 71,3%,—у городских владельцев 53,0%, у землевладельцев 49,9%, у крестьян—79,0%.

На 1 жеребца средним числом по губернии приходится кобыль у землевладельцев 10,2, у сельских обществ—44,2; у первых наибольшее число кобыль на 1 жеребца в уезде Ченстоховском—11,1, а наименее—в Лодзинском—8,2; у сельских же обществ цифры этого отношения оказываются предельными в Новородомском—83,4 и в Лодзинском—26,0.

В среднем выводт по губернии на 100 голов общего числа лошадей у землевладельцев приходится кобыль 34,2 и малолеток 25,2, а у сельских обществ—кобыль 45,9 и малолеток—17,2; по уездам процентны отношения кобыль и малолеток колеблются: у землевладельцев—кобыль от 32,2% (Бендинский) до 36,4% (Ченстоховский), малолеток—от 12,1% (Бендинский) до 30,8% (Брезинский), у сельских же обществ—кобыль от 40,7% (Лодзинский) до 50,1% (Ченстоховский), малолеток от 9,2% (Бендинский) до 21,7% (Петровский).

Безлошадные дворы составляют 37,3% общего числа дворов, а среднее по губернии число лошадей на 1 лошадиный двор дает 1,2; наибольшее относительное число безлошадных дворов в Бендинском—50,4%, а наименьшее—в Равском—26,7%; среднее число лошадей на 1 двор в уездах Петроковском, Ласком и Новородомском дает 1,7, в Лодзинском—1,6, в Бендинском, Брезинском и Ченстоховском—1,4 и в Равском—1,2.

Большинство лошадей в губернии принадлежит к местной, так называемой, «польской» породе, они малорослы и слабосильны; только у немногих владельцев и в небольшом числе встречаются лошади улучшенных пород, а также чистокровны и полукровны. По силе и выносливости на первом месте стоят лошади, принадлежащая помещикам и фабрикантам, как пользующияся лучшим кормом и уходом и менее изнуряемая работою; затм идут лошади колонистов и мещан, а последнее место занимают крестьянскя. Лучшия по своим качествам, сравнительно с прочими, лошади лодзинских фабрикантов, которые отличаются ростом, здоровьем, крпким сложением и силою. На частных конских заводах, а также у некоторых помещиков имются жеребцы преимущественно полукровные арабские и английскя.

У крестьян жеребцы для приплода почти исключительно местные. В губернии существует несколько случайных пунктов, на которые приводятся жеребцы Яновской заводской конюшни, но ими пользуются преимущественно помещики и весьма немногие из крестьян.

Большая часть лошадей почти повсеместно остается круглый год дома и только в небольшом числе в свободное от полевых работ время отвлекается для перевозки разных предметов: дерева, хлебных произведений, извести, кирпича и проч. В тех местностях, где существуют копи (Бендинский уезд), фабрики, заводы и т. п., там извозничество и другие промыслы, при которых требуются лошади, составляют главное занятие жителей. Обработка земли производится преимущественно на лошадях и плугами; воли встречаются чаще у землевладельцев и реже у крестьян, особенно где имеется достаточно кормовых средств; крестьяне вообще предпочитают лошадей волам, так как первые приносят им более пользы, допуская в свободное время занятие извозничеством.

Относительно корма и источников кормовых средств представляются следующие данные по

уздамъ: въ Петроковскомъ обыкновеннымъ кормомъ для лошадей, особенно крестьянскихъ, служить, такъ называемая, сѣчка изъ небольшого количества зерна и сѣна, смѣшанныхъ съ значительною частью намельченной соломы; овса достаточно, но онъ идетъ преимущественно въ продажу; лошади его получаютъ вообще мало; сѣна излишекъ и часть его также поступаетъ въ продажу, но въ количествѣ, превышающемъ этотъ излишекъ. Хотя большинство деревень узда въ луга и пастбища, но тамъ, гдѣ ихъ немного или вовсе нѣтъ лошади отличаются большою крѣпостью, такъ какъ въ подобныхъ мѣстностяхъ болѣе земли идетъ подъ посѣвъ овса, и лошади болѣе пользуются зерновымъ кормомъ. Въ Бендинскомъ уездѣ кормомъ болѣею частью служатъ сѣчка; овса недостаточно, такъ какъ его засѣваютъ мало, вслѣдствіе каменистой почвы узда, неудобной для посѣва; сѣна вполне достаточно, хотя излишка нѣтъ; пастбища измѣются, но особенно хорошаго качества. Въ Брезинскомъ уездѣ въ кормъ лошадямъ, въ особенности у крестьянъ и мѣщанъ, также выдается сѣчка изъ соломы съ небольшою частью овса и сѣна; овса собирается достаточно, но жители пускаютъ его въ продажу, оставляя для лошадей малую часть; луговъ немного, и въ сѣнѣ чувствуется недостатокъ; болѣе зернового корма получаютъ лошади земледѣльцевъ и колонистовъ. Въ Ласкомъ уездѣ главный кормъ крестьянскихъ лошадей—сѣчка и даже, особенно къ веснѣ, одна солома; овса сѣется и собирается достаточно, но онъ идетъ болѣею частью въ продажу; сѣна получается довольно, но пастбища дурнаго качества. Въ Лодзинскомъ уездѣ овса едва хватаетъ для мѣстнаго потребленія, въ сѣнѣ же чувствуется недостатокъ; кормъ лошадей у крестьянъ болѣею частью состоитъ изъ отрубей и рѣзанной соломы; у колонистовъ и помѣщиковъ лошадей кормятъ также сѣнными травами—клеверомъ, викою и люцерною и даютъ болѣе овса; лодзинскіе фабриканты лошадямъ даютъ кормъ достаточный и хорошій; пастбища въ уездѣ по своимъ качествамъ принадлежатъ къ среднимъ. Въ Новорадомскомъ овса сѣется и собирается даже съ излишкомъ, но его очень много продается; сѣна получается достаточно, хотя его идетъ въ продажу болѣе, чѣмъ слѣдуетъ; кормомъ лошадей преимущественно служатъ сѣчка изъ соломы и небольшой части зерна и сѣна; пастбища посредственныя, много лѣсныхъ. Въ Равскомъ уездѣ главный кормъ—сѣчка съ отрубями, овса получается болѣе, чѣмъ нужно, но лошадямъ дается его мало; луговъ вполне достаточно, за исключеніемъ дер. Будешвиць; сѣно хорошаго качества, и пастбища удовлетворительны. Наконецъ, въ Ченстоховскомъ уездѣ почва состоитъ изъ смѣси глины и песка, и много земли находится подъ пустырями, покрытыми можжевелникомъ; вслѣдствіе этого довольно значительное количество земли остается безъ обработки и посѣва, а съ засѣянной земли получаютъ урожай невысокіе, овса собирается ограниченное количество, но изъ него значительная часть поступаетъ въ продажу; кормъ лошадей—сѣчка, картофель и сѣно, послѣдняго также немного; пастбища не вполне удовлетворительны.

« Повсемѣстно въ губерніи неблагоприятное вліяніе на развитіе и улучшеніе коневодства оказываютъ: 1) раннее употребленіе лошадей въ работу, весьма часто съ 2-хъ лѣтняго возраста, 2) раннія случки лошадей и 3) скудость и неудовлетворительное качество корма, преимущественно у крестьянъ. По уздамъ Бендинскому и Ченстоховскому неблагоприятно также отзывается на коневодствѣ выводъ лошадей въ Пруссію, который хотя и не великъ, не превышая по каждому уезду 200 лошадей въ годъ, но выводимыя лошади отличаются хорошими качествами, и за продажею ихъ владѣльцы обыкновенно покупаютъ лошадей уже худшаго достоинства.

Изъ болѣзней чаще встрѣчаются мыть и чесотка; въ уздахъ Петроковскомъ, Брезинскомъ, Лодзинскомъ и Равскомъ были случаи сапа, но въ спорадической формѣ; происхожденіе здѣсь сапа приписываютъ или чрезвычайно плохому и гнилому корму, или застарѣлому мыту; также въ спорадической формѣ были случаи сибирской язвы на рогатомъ скотѣ въ Новорадомскомъ уездѣ, въ гминѣ Ракосня, на лошадяхъ же до сихъ поръ сибирской язвы не было замѣчено.

Конокрадство существуетъ во всѣхъ уздахъ губерніи: въ Петроковскомъ уездѣ оно имѣетъ довольно постоянный и опредѣленный характеръ; среднимъ числомъ въ годъ бываетъ до 60 кражъ, но не болѣе, какъ въ трети случаевъ конокрады бываютъ открыты; причина конокрадства лежитъ въ плохомъ надзорѣ у крестьянъ за лошадями въ конюшняхъ и на пастбищахъ; лучшею мѣрою противъ конокрадства считается здѣсь введеніе свидѣтельствъ отъ войта гмины на каждую лошадь, съ описаніемъ ея примѣтъ;

свидѣтельства эти должны быть записаны въ книгахъ гмины. Въ Бендинскомъ уѣздѣ случаи пронажи лошадей очень рѣдки, — въ 1881 году ихъ было только три. Въ Брезинскомъ уѣздѣ конокрадство за послѣднее время увеличилось, и наиболѣе вѣрнымъ средствомъ противъ него здѣсь также считается введеніе свидѣтельствъ. Въ Ласкомъ уѣздѣ конокрадство довольно развито; случаевъ кражи бываетъ среднимъ числомъ до 60 въ годъ; болѣе дѣйствительныя средства противъ этого зла, по мнѣнію мѣстныхъ властей, заключаются въ усиленіи наказанія за совершеніе кражи и въ строгомъ надзорѣ за лицами, завѣдомо промышляющими этимъ ремесломъ. Въ Лодзинскомъ уѣздѣ конокрадство существуетъ преимущественно въ населенныхъ мѣстахъ, расположенныхъ отдѣльными усадьбами—у колонистовъ и въ фольваркахъ; наиболѣе значительно конокрадство въ усадьбѣ Балутахъ, такъ какъ тамъ много поднадзорныхъ лицъ; лучшими средствами противъ конокрадства считаются увеличеніе числа ночныхъ сторожей и усиленіе наказанія за кражи. Въ Новорадомскомъ уѣздѣ число случаевъ конокрадства простирается среднимъ числомъ до 30 въ годъ, но только въ 7—8 случаяхъ удается поймать конокрадовъ; причиною конокрадства служить плохой присмотръ жителей за своими лошадьми, особенно во время вахожденія на пастбищахъ, гдѣ онѣ часто бываютъ предоставлены самимъ себѣ. Въ Равскомъ уѣздѣ случаи конокрадства бываютъ въ небольшомъ числѣ, и парализовать его, по мнѣнію мѣстныхъ властей, можно введеніемъ свидѣтельствъ. Въ Ченстоховскомъ уѣздѣ покражъ лошадей бываетъ около 50—60 въ годъ, и въ нѣкоторыхъ мѣстностяхъ оно составляетъ для многихъ лицъ постоянное ремесло; накрывъ существующія организованныя шайки конокрадовъ мѣстными властями до 1882 г. еще не удалось; по отзывамъ послѣднихъ, для уничтоженія конокрадства необходимо ввести строгое наказаніе, напр., высылку конокрадовъ въ отдаленныя губерніи.

Ярмарки и базары, на которыхъ производится торговля лошадьми, бываютъ:

Петровскій уѣздъ: въ г. *Петроковъ* и посадахъ 6 разъ въ годъ—приводятся мѣстныя крестьянскія лошади въ небольшомъ числѣ.

Бендинскій уѣздъ: въ *Свержъ* черезъ каждыя двѣ недѣли—продаются лошади, годныя для крестьянскаго хозяйства; въ *Жаркаль*—а) съ 19 по 26 апрѣля (1—8 мая) и б) главнымъ образомъ въ день Св. Станислава—послѣдняя ярмарка годъ отъ года падаетъ, на нее приводятся лошади по большей части изъ южной Россіи (верховья, донскія и калмыцкія) и частью изъ Галиціи.

Брезинскій уѣздъ: на существующіе базары приводятся лошади исключительно мѣстныя.

Ласкскій уѣздъ: въ г. *Ласкъ* и посадахъ *Лотомерскъ*, *Щерцовъ* и *Видавъ* шесть разъ въ годъ—торговля производится почти исключительно мѣстными лошадьми.

Лодзинскій уѣздъ: въ г. *Згержъ*—а) въ мартѣ, б) маѣ, в) июлѣ, г) сентябрѣ и д) ноябрѣ—каждый разъ въ среду послѣ 15 числа по новому стилю; въ пос. *Тушинъ* — а) въ понедѣльникъ послѣ 21 января (2 февраля), б) въ понедѣльникъ послѣ 3 (15) августа, в) въ понедѣльникъ послѣ праздника Св. Франциска 22 сентября (4 октября), г) 8 (20) декабря и д) въ понедѣльникъ предъ 25 декабря (6 января); приводъ лошадей на ярмарки въ городъ Згержъ и посадь Тушинъ довольно значителенъ; приводятся лошади мѣстныя и изъ другихъ уѣздовъ. На базарахъ въ прочихъ городскихъ поселеніяхъ уѣзда торгуютъ исключительно мѣстными лошадьми.

Новорадомскій уѣздъ: въ г. *Новорадомскъ* и м.м. *Бржезинь*, *Консцполъ*, *Паскитъ* и *Плавинъ* бываютъ базары и не болѣе шести разъ въ годъ—приводятся лошади мѣстныя; жители уѣзда продаютъ и покупаютъ лошадей также на ближайшихъ ярмаркахъ въ посадь Видавъ Ласкаго уѣзда и въ г. Прадборавъ Конскаго уѣзда Радомской губ.

Равскій уѣздъ: въ г. *Равъ* и въ посадахъ *Било*, *Иновлозь* и *Новемьсто* базары, на которые приводятся, кромѣ мѣстныхъ, много лошадей изъ другихъ уѣздовъ преимущественно барышниками.

Ченстоховскій уѣздъ: конскихъ ярмарокъ нѣтъ, но на существующіе базары въ посадахъ приводятся лошади въ количествѣ 40—50 головъ, исключительно мѣстныя, годныя только для крестьянскаго хозяйства.

Случайные пункты устраивались отъ Иновской заводской конюшни въ уѣздахъ: Равскомъ ежегодно, Петровскомъ 4 года, Новорадомскомъ 3 года, Ласкомъ, Брезинскомъ и Ченстоховскомъ по одному

разу; всѣхъ кобыль впродолженіе послѣднихъ десяти лѣтъ покрыто было на этихъ пунктахъ 1.861, изъ числа коихъ большее количество приходится на Равскій у. (1.085); въ среднемъ выводъ по губерніи покрытыхъ кобыль приходится въ годъ на одного жеребца по 24,2. Бендинскій и Лодзинскій уѣзды казенными жеребцами вовсе не пользовались.

Конскихъ заводовъ, по свѣдѣніямъ Государственнаго Коннозаводства, въ уѣздахъ Петроковскомъ, Бендинскомъ, Ласкомъ и Ченстоховскомъ не имѣется; въ прочихъ 4 уѣздахъ заводовъ числится 15, на которыхъ содержится жеребцовъ 25 и матокъ 109. Въ Новорадомскомъ расположено 7 зав. съ 12 жер. и 64 матк., въ уѣздахъ же: Брезинскомъ—4, Лодзинскомъ—3 и Равскомъ—1 заводъ; во всѣхъ заводахъ производится или однѣ упряжные лошади, или же одновременно и верховый сортъ. Къ крупнѣйшимъ принадлежатъ расположенныя въ Новорадомскомъ у. заводы А. И. Рогавскаго, содержащій 2 жер. и 18 мат., и А. А. Островскаго съ 2 жер. и 12 м.; въ остальныхъ заводахъ преимущественно содержится по 5—6 матокъ и только въ трехъ количество ихъ доходитъ до 7—9.

Плоцкая губернія.

Численность конскаго населенія Плоцкой губ. достигаетъ 102.805 головъ, изъ коихъ 70.237 лощ. принадлежатъ сельскимъ обществамъ, 30.006—землевладѣльцамъ и 2.562—городскимъ жителямъ.

Отношеніе лошадей къ пространству въ среднемъ по губерніи даетъ 10,7 гол. на 1 квадр. версту, причемъ максимальная и минимальная цифры получаются въ уѣздахъ Цѣхановскомъ и Липновскомъ (12,3 и 9,0); прочіе уѣзды располагаются въ такомъ порядкѣ: Плоцкій—11,8, Серпецкій—11,3, Млавскій—11,0, Плонскій—10,8, Рышнскій—10,0 и Праснышскій—9,6 лощ. на 1 квадр. версту. На 100 человѣкъ населенія въ губерніи приходится 19,4 лощ.; предѣльные цифры этого отношенія замѣчаются въ тѣхъ же уѣздахъ Цѣхановскомъ и Липновскомъ (24,2 и 17,2), если не считать Плоцкаго, который, какъ губернская, даетъ меньшую цифру лошадей на 100 жителей, именно, 15,0; послѣдовательный порядокъ остальныхъ уѣздовъ не согласуется съ таковымъ же, полученнымъ при разсмотрѣніи конской населенности.

На 100 головъ рабочаго возраста въ губерніи получилось лошадей ростомъ: 2 арш. и выше 18,2, отъ 1 арш. 14 вер. до 2 арш.—23,2 и ниже 1 арш. 14 вер.—58,2; наименьшее число послѣднихъ называется въ у. Плонскомъ (46,1⁰/₀), въ которомъ замѣчается высшій процентъ лошадей отъ 2 арш. (29,0); наибольшее число недомѣрковъ (75,4⁰/₀) въ у. Цѣхановскомъ.

Количество жеребцовъ по отношенію къ числу кобыль представляется достаточнымъ у частныхъ землевладѣльцевъ, содержащихъ вообще по одному жеребцу на 8,3 коб. съ весьма незначительными измѣненіями по уѣздамъ; у сельскихъ же обществъ на одного жеребца приходится въ губерніи 19,8 коб.; меньшую величину этого отношенія даютъ уѣзды Рышнскій и Липновскій (10,0 и 11,0), а затѣмъ колебанія простираются отъ 16,3 (въ Серпецкомъ) до 42,2 (въ Цѣхановскомъ у.). Кобылы въ помѣщичьихъ экономіяхъ составляютъ 30⁰/₀ отъ общаго числа лошадей, а у крестьянъ нѣсколько болѣе—39,7⁰/₀, причемъ какъ у тѣхъ, такъ и у другихъ, колебанія приведеннаго отношенія по уѣздамъ неособенно значительны.

Процентъ малолѣтокъ у землевладѣльцевъ и у сельскихъ обществъ для всей губерніи почти одинаковъ (31,4 и 30,2), но у первыхъ относительное количество малолѣтокъ равномернѣе распределяется по уѣздамъ, нежели въ крестьянскихъ хозяйствахъ, для которыхъ максимумъ даетъ 35,7⁰/₀ въ у. Цѣхановскомъ и минимумъ—28,0⁰/₀ въ Плонскомъ и Праснышскомъ уѣздахъ.

Безлошадныхъ крестьянскихъ дворовъ въ губерніи оказалось 37,8⁰/₀, причемъ высшихъ предѣловъ процентъ ихъ достигаетъ въ уѣздахъ Рышнскомъ (51,8) и Липновскомъ (47,2); затѣмъ колебанія простираются отъ 39,2⁰/₀ (въ Плоцкомъ и Серпецкомъ) до 26,8⁰/₀ (въ Цѣхановскомъ у.). Среднее число лошадей на одинъ лошадный дворъ составляетъ для губерніи 2,7.

Извѣстная въ былыя времена польская лошадь, славившаяся силою, легкостью и способностью къ долгимъ и быстрымъ движеніямъ и обладавшая крѣпкою спиною, тонкою шею и красивой головою, въ настоящее время въ Плоцкой губ. встрѣчается, какъ рѣдкость. Нынѣ крестьянская лошадь безпородиста и не имѣетъ опредѣленнаго типа. Изъ помѣщиковъ только нѣкоторые имѣютъ хорошихъ жеребцовъ для расплода, но вообще они не обращаютъ вниманія на породу и смѣшиваютъ разные сорта лошадей. Не смотря на это, помѣщичьи лошади значительно лучше крестьянскихъ, крѣпче и выносливѣ ихъ, между прочимъ, и потому, что пользуются лучшимъ содержаніемъ.

Отсутствие пастбищъ вслѣдствіе малоземелья, дороговизна корма, ранняя и тяжелая работа, не сообразимая съ силами лошади, ранняя случка (2-хъ лѣтніе жеребчики являются производителями, а 3-хъ лѣтнія кобылки матками) оказываютъ вліяніе на истощеніе коневыхъ средствъ губерніи.

Необходимо однако замѣтить, что лошадь Плоцкой губерніи эксплуатируется не въ особенно широкихъ размѣрахъ, такъ какъ въ кругъ занятій населенія извозный промыселъ почти не входитъ; исключеніе въ этомъ отношеніи представляютъ собою только нѣкоторые города и посады.

Обработка земли производится почти исключительно плугами, причѣмъ у крестьянъ преимущественно лошадьми, а у помѣщиковъ волами; причинаго предпочтительнаго употребленія въ работу послѣднихъ главнымъ образомъ служитъ твердость грунта.

Кормовыя средства губерніи находятся въ плохомъ состояніи; помимо того, вслѣдствіе недостатка пастбищъ, лошади съ ранняго возраста получаютъ воспитаніе взаперти и большую часть года кормятся картофелемъ, морковью и соломой видѣ рѣзки съ отрубями и только во время работъ съ небольшою примѣсью овса.

Немалый ущербъ несетъ также губерніа вслѣдствіе того, что лучшія лошади скупаются барышниками и перепродаются въ значительномъ количествѣ за границу.

Отъ конокрадства терпятъ преимущественно уѣзды пограничныя, гдѣ преслѣдованіе воровъ для мѣстныхъ властей затрудняется бѣгствомъ конокрадцовъ за границу имперіи.

Ярмарки и базары бывають въ слѣдующихъ мѣстахъ:

Плоцкій уѣздъ: въ уѣздѣ и г. *Плоцкѣ* бываетъ втеченіе года 25 ярмарокъ, на которыхъ торговля производится преимущественно мѣстными лошадьми по уѣзду, а въ г. Плоцкѣ встрѣчаются у барышниковъ приведенныя изъ Тамбовской и Воронежской губерній лошади, которыя цѣнятся здѣсь высоко.

Липновскій уѣздъ: въ *Киколѣ*—а) въ среду послѣ 11 (23) апрѣля, б) въ понедѣльникъ послѣ Св. Троицы, в) въ понедѣльникъ послѣ Св. Роха 4 (16) августа, г) въ понедѣльникъ послѣ Св. Матейша 9 (21) сентября, д) въ понедѣльникъ послѣ дня Всѣхъ Святыхъ 20 октября (1 ноября) и е) въ понедѣльникъ передъ Св. Томашемъ 9 (21) декабря; въ *Скемѣ*—а) въ четвергъ послѣ св. Мацѣя 12 (24) февраля, б) въ среду послѣ Св. Станислава 14 (26) апрѣля, в) въ четвергъ послѣ Св. Маргариты 1 (13) іюля, г) въ четвергъ послѣ Рождества Богородицы 29 августа (8 сентября), д) въ четвергъ послѣ Св. Франциска 22 сентября (4 октября) и е) въ четвергъ послѣ Св. Мартина 30 октября (11 ноября).

Случные пункты, хотя и устранились, кромѣ 1874 г., въ Плоцкой губ. ежегодно, но число ихъ только два раза достигало 3 при 10—12 жеребцахъ, а остальные 7 лѣтъ въ губерніи было по одному или по два пункта съ числомъ жеребцовъ отъ 4 до 12. Наиболѣе воспользовались казенными жеребцами Цѣхановскій и Плоцкій уѣзды, имѣвшие пункты втеченіе 5 и 4 лѣтъ; затѣмъ въ двухъ уѣздахъ пункты были по 3 года и въ одномъ—два года; Плонскій же, Праснышскій и Серпецкій уѣзды жеребцами отъ Государственнаго Коннозаводства вовсе не пользовались. Общее число слученныхъ съ жеребцами Яновской заводской конюшни за истекшее дѣсятилѣтіе кобылъ на пунктахъ 5-ти уѣздовъ составляетъ 1.596 гол. или въ среднемъ выводѣ по 22,2 коб. въ годъ на одного жеребца.

Конскихъ заводовъ въ Плоцкой губерніи имѣется всего 4 (съ 16 жер. и 88 матками), изъ коихъ три завода расположены въ уѣздѣ Липновскомъ, а крупнѣйшій и пользующійся извѣстностью заводъ гр. Л. А. Красинскаго, состоящій изъ 10 жер. и 42 матокъ чистокровныхъ англійскихъ скаковыхъ и арабскихъ, находится въ имѣніи Краснаго Цѣхановскаго уѣзда.

Радомская губернія.

Общее количество лошадей в губернии достигает 96.115 голов, которые по владельцам распределяются следующим образом: сельским обществам принадлежат 72.911, землевладельцам — 20.527 и в городах оказалось 2.677 лошадей. В среднем выводѣ по губернии на 100 человек населенія приходится 16,2 лошади, причемъ цифра эта весьма незначительно измѣняется по уѣздамъ, за исключеніемъ, впрочемъ, Конскаго, въ которомъ она опускается до 9,2.

По густотѣ конскаго населенія послѣднее мѣсто принадлежит также Конскому у., въ которомъ на одну квадр. версту насчитывается 4,9 лошади, тогда какъ среднее по губернии составляетъ 8,2 гол.; максимумъ этого отношенія замѣчается въ уѣздѣ Сандомирскомъ — 13,9; въ прочихъ 5 уѣздахъ число лошадей, приходящихся на одну квадр. версту, колеблется отъ 10,1 (въ Опатовскомъ) до 7,2 (въ Опочинскомъ у.). Такимъ образомъ Конскій у. является самымъ ничтожнымъ по отношенію лошадей какъ къ жителямъ, такъ и къ пространству; явленіе это можно объяснить тѣмъ обстоятельствомъ, что Конскій у. по преимуществу фабричный, и лишь въ одной трети его (въ западной части) развито земледѣліе.

По отношенію къ росту перепись дала весьма печальные результаты: лошадей, не достигающихъ 1 арш. 14 вер., получилось громадное количество, именно, 80,2⁰/₀, имѣющихъ росту до 2 арш. — 12,6⁰/₀ и выше только 7,2⁰/₀; наибодѣ рослыя лошади оказались Радомскомъ у., но и здѣсь количество недомѣрковъ составляетъ 62,7⁰/₀.

Въ крестьянскихъ хозяйствахъ количество кобылъ и малолѣтокъ отъ общаго числа лошадей составляетъ 33,6⁰/₀ и 20,0⁰/₀ и меньшей величины эти отношенія достигаютъ въ у. Конскомъ, гдѣ кобылы насчитываются 14,7⁰/₀ и малолѣтокъ 9,1⁰/₀; въ этомъ же уѣздѣ оказывается наибольшее количество (61,2⁰/₀) безлошадныхъ дворовъ, которыхъ вообще въ губернии получилось 41,1⁰/₀; вышій процентъ малолѣтокъ замѣчается въ у. Опатовскомъ (31,9) и въ Сандомирскомъ (24,2); въ послѣднемъ и относительное число кобылъ представляется максимальнымъ въ губернии (52,1⁰/₀). По числу безлошадныхъ дворовъ за Конскимъ уѣздомъ располагаются въ такомъ порядкѣ: Опатовскій — 46,5⁰/₀, Сандомирскій — 46,2⁰/₀, Пилжескій — 35,3⁰/₀, Радомскій — 33,8⁰/₀, Опочинскій — 33,7⁰/₀ и Козеницкій — 32,5⁰/₀. Среднее число лошадей на одинъ лошадинъ дворъ составляетъ въ общемъ итогѣ 1,7 — отъ 2,2 (въ Сандомирскомъ) до 1,1 (въ Опочинскомъ).

Количество жеребцовъ по числу кобылъ оказывается у крестьянъ достаточнымъ только въ одномъ Опатовскомъ у., гдѣ на одного жеребца приходится 4,2 кобы.; въ прочихъ уѣздахъ цифра эта колеблется отъ 17,6 (въ Сандомирскомъ) до 115,2 (въ Опочинскомъ) и въ среднемъ выводѣ по губернии даетъ 21,8; у землевладельцевъ же отношеніе это составляетъ 9,9 съ самыми ничтожными измѣненіями по уѣздамъ.

При одинаковомъ почти относительномъ числѣ кобылъ (32,2⁰/₀) количество малолѣтокъ въ землевладельческихъ хозяйствахъ нѣсколько выше, нежели у крестьянъ, и составляетъ въ губернии 26,4⁰/₀; максимумъ этого процента достигаетъ 31,8 въ у. Козеницкомъ и минимумъ — 22,6 въ у. Опатовскомъ; колебанія процента кобылъ по уѣздамъ не превышаютъ 4,2.

Все конское населеніе Радомской губернии можно раздѣлить на три группы: 1) выведенныя помѣщичьи лошади представляются рослыми, красивыми и содержатся хорошо; встрѣчаются между ними экземпляры чистой крови арабской и англійской породъ. Среди помѣщичьихъ есть любители, которые щеголяютъ своими лошадьми и запряжкой: экипажи и упряжь преимущественно выносятся изъ-за границы или же приобретаются въ Варшавѣ, а способъ запряжки англійскій — шорная пара въ дышло или четверка цугомъ.

2) Помѣщичьи рабочія лошади, составляющія отдѣльную породу (фурнальки), довольно крѣпкаго сложенія, сильны, выносливы и имѣютъ росту до 2-хъ вер. Для поддержанія этой породы служатъ полукровные жеребцы, которыми иногда пользуются за плату и крестьяне.

3) Мѣстные крестьянскія и мѣщанскія лошади малорослы, некрасивы, но также довольно сильны и выносливы; находясь въ гораздо худшихъ условіяхъ относительно содержанія, чѣмъ помѣщичьи выведенныя и рабочія лошади, онѣ рѣзко отличаются отъ нихъ по качеству. Пара крестьянскихъ лошадей, хорошо содержимыхъ, можетъ везти по шоссе до 50 пудовъ груза, а по дурной отъ 20 до 25 пудовъ. Для перевозки тяжестей употребляются огромныя фуры на высокихъ колесахъ.

Трудъ лошади примѣняется къ обработкѣ полей, причемъ вводится желѣзный плугъ; на волахъ пахутъ въ весьма немногихъ мѣстахъ. Извознымъ промысломъ занимаются евреи и крестьяне, однако, при этомъ лошади не отвлекаются на далекое разстояніе отъ дома или на время болѣе 7-ми дней; предметомъ перевозки служатъ: желѣзо, сахаръ, дрова, уголь; конечные пункты извоза Варшава, Радомъ и Петроковъ.

Вслѣдствіе недостатка въ лугахъ жители Радомской губ. содержать лошадей въ самомъ ограниченномъ числѣ. Кормомъ для лошадей служатъ овесъ, перемѣшанный съ рѣзкой, сѣянныя травы (клеверъ, конскій зубъ), морковь, картофель, бураки. Отъ такого корма лошади тучнѣютъ, но силы у нихъ не прибавляется по недостатку питательности въ немъ. Нѣкоторое исключеніе въ отношеніи кормовыхъ средствъ представляетъ Опочинскій уѣздъ, въ которомъ количество луговъ достаточно, но они расположены по низменнымъ плоскостямъ—торфянымъ и вообще болотистымъ; трава растетъ здѣсь хорошо,—менѣе двухъ покосовъ не бываетъ. Но при малѣйшемъ дождѣ вода на лугахъ поднимается, а при убыли оставляетъ осадокъ ила, вслѣдствіе чего сѣно становится вреднымъ и развиваетъ въ лошадяхъ болѣзни.

Вообще коневыя средства Радомской губерніи не въ блестящемъ состояніи; неблагоприятное вліяніе въ этомъ отношеніи оказываютъ слѣдующія обстоятельства: недостатокъ хорошаго корма, ранняя случка, употребленіе молодыхъ лошадей въ работу и дурной уходъ.

Конокрадство, развитое въ довольно значительной степени, равнымъ образомъ приноситъ немалую долю вреда.

Ярмарки и базары. Поволеніе конскаго населенія губерніи происходитъ на ярмаркахъ, которые бывають въ слѣдующихъ мѣстахъ.

Радомскій уѣздъ: въ г. *Радомъ*—а) 8 (20) апрѣля, въ безуѣздн. г. *Блобержегахъ*—а) 8 (20) февраля, б) 19 апрѣля (1 мая), в) 4 (16) іюня, г) 9 (21) августа, д) 11 (23) октября и е) 6 (18) декабря; въ м. *Верябицѣ*—а) 7 (19) февраля, б) 18 (30) апрѣля, в) 6 (18) іюня, г) 1 (13) августа, д) 10 (22) октября и е) 5 (17) декабря; въ *Воляноу*—а) 27 января (8 февраля), б) 14 (26) марта, в) 2 (14) мая, г) 27 іюня (9 іюля), д) 29 августа (10 сентября) и е) 24 октября (5 ноября); въ *Едлинскѣ*—а) 26 января (7 февраля), б) 14 (26) марта, в) 18 (30) апрѣля, г) 21 августа (2 сентября), д) 25 сентября (7 октября) и е) 23 октября (4 ноября); въ м. *Пржитыцѣ*—а) 21 февраля (5 марта), б) 4 (16), 14 (26) и 18 (30) марта, в) 3 (15) и 13 (25) мая, г) 5 (17) августа и д) 12 (24) декабря; въ м. *Скаршувѣ*—а) 27 февраля (11 марта), б) въ понедѣльникъ на первой недѣлѣ великаго поста по новому стилю, продолжается три дня, в) въ понедѣльникъ на фоминой недѣлѣ, г) 17 (29) апрѣля, д) въ понедѣльникъ послѣ 13 (25) іюля, е) въ понедѣльникъ послѣ 10 (22) августа, ж) въ понедѣльникъ передъ 16 (28) октября и з) въ понедѣльникъ передъ 9 (21) декабря.

Плжецкій уѣздъ: въ г. *Плжецъ*—а) во вторникъ послѣ 21 января (2 февраля), б) во вторникъ послѣ 15 (27) марта, в) во вторникъ послѣ 26 апрѣля (8 мая) и 2 (14) мая, г) во вторникъ послѣ 3 (15) августа, д) во вторникъ послѣ наступленія второй половины октября новаго стиля и е) во вторникъ послѣ 26 ноября (8 декабря); въ *Вонловицѣ*—а) 25 декабря (6 января) и 29 января (10 февраля), б) 22 марта (3 апрѣля), в) 3 (15) мая, г) 11 (23) сентября и д) 1 (13) ноября; въ *Казановѣ*—а) 26 января (7 февраля), б) 20 марта (1 апрѣля), в) 17 (29) апрѣля, г) 5 (17) іюня, д) 11 (23) сентября и е) 6 (18) октября; въ *Лиско*—а) 17 (29) января, б) 28 марта (9 апрѣля), в) 30 мая (11 іюня), г) 29 августа (10 сентября), д) 10 (22) октября и е) 5 (17) декабря; въ *Солецѣ*—а) 28 января (9 февраля), б) 1 (13) марта, в) 3 (15) мая, г) 7 (19) іюня, д) 27 сентября (9 октября) и е) 1 (13) ноября; въ *Станю*—а) 26 января (7 февраля), б) 6 (18) марта, в) 17 (29) апрѣля, г) 19 іюня (1 іюля), д) 11 (23) сентября и е) 6 (18) ноября; въ *Цепелевѣ*—а) 8 (20) января, б) 14 (26) марта, в) 8 (20) мая, г) 10 (22) октября и д) 21 ноября (3 декабря).

Козеницкій уѣздъ: въ г. *Козеницъ*—а) въ четвергъ послѣ Св. Агнѣшки 9 (21) января, б) 30 марта (11 апрѣля), в) въ четвергъ передъ страстной недѣлей, г) 7 (19) іюня, д) въ среду послѣ 10 (22) августа, е) въ четвергъ послѣ 6 (18) октября и ж) въ четвергъ послѣ 26 ноября (8 декабря); въ *Гни-вашевъ*—а) 27 января (8 февраля), б) 25 февраля (7 марта), в) 14 (26) марта, г) 18 (30) апрѣля, д) 30 мая (11 іюня), е) 27 іюня (9 іюля), ж) 29 августа (10 сентября), з) 19 сентября (1 октября), и) 30 октября (11 ноября) и і) 5 (17) декабря; въ *Зволенъ*—а) въ четвергъ послѣ Богоявленія Господня 25 декабря (6 января), б) 28 февраля (10 марта), в) въ четвергъ на страстной недѣлѣ, г) 6 (18) апрѣля, д) въ четвергъ послѣ сошествія Св. Духа, е) 7 (19) іюня и 27 іюня (9 іюля), ж) въ четвергъ послѣ Преображенія Господня 25 іюля (6 августа), з) въ четвергъ послѣ 2 (14) сентября и и) въ четвергъ послѣ 13 (25) ноября; въ *Рычицолъ*—а) 10 (22) января, б) 14 (26) марта, в) 18 (30) апрѣля, г) 15 (27) августа, д) 24 октября (5 ноября) и е) 5 (17) декабря; въ м. *Оськи*—а) 2 (14) февраля, б) 4 (16) марта, в) 12 (24) іюня, г) въ среду послѣ 20 іюня (2 іюля), д) 26 іюля (7 августа), е) въ среду 16 (28) октября и ж) въ среду послѣ 9 (21) декабря; въ *Синьховъ*—а) 9 (21) января, б) 6 (18) февраля, в) 2 (14) мая, г) 6 (18) іюня, д) 7 (19) августа, е) 27 ноября (9 декабря); въ *Яновъ*—а) 16 (28) января, б) 6 (18) февраля, в) 2 (14) мая, г) 3 (15) іюля, д) 9 (21) октября и е) 6 (18) ноября.

Конскій уѣздъ: въ г. *Конскъ*—а) во вторникъ послѣ 13 (25) января, б) во вторникъ послѣ 12 (24) февраля, в) во вторникъ послѣ 7 (19) марта, г) во вторникъ послѣ 13 (25) іюня, д) во вторникъ послѣ 9 (21) октября и е) во вторникъ передъ 24 ноября (6 декабря); въ безуѣздн. г. *Гопаревъ*—а) 13 (25) марта, б) 2 (14) мая, в) 17 (29) іюля, г) 18 (30) сентября, д) 9 (21) октября и е) 4 (16) декабря; въ *Радомичахъ*—а) въ среду послѣ Богоявленія Господня, б) послѣ 9 (21) февраля, в) въ среду послѣ 11 (23) апрѣля, г) въ среду послѣ 14 (26) іюля, д) послѣ 20 сентября (2 октября) и е) въ среду послѣ 30 октября (11 ноября); въ *Пржедборзъ*—а) въ понедѣльникъ послѣ 25 января (6 февраля), б) во вторникъ послѣ 7 (19) марта, в) въ понедѣльникъ послѣ 1 (13) іюня, г) 18 (30) іюля, д) въ понедѣльникъ послѣ успенія Пресвитой Богородицы 3 (15) августа, е) 9 (21) сентября, ж) въ понедѣльникъ послѣ 3 (15) октября и з) въ понедѣльникъ послѣ 1 (13) декабря; въ *Шидловецъ*—а) во вторникъ послѣ 25 декабря (6 января), б) въ понедѣльникъ послѣ Богоявленія Господня, в) 26 января (7 февраля), г) въ понедѣльникъ на страстной недѣлѣ, д) 17 (29) апрѣля, в) во вторникъ послѣ 20 октября (1 ноября) и ж) во вторникъ послѣ 31 октября (12 ноября).

Опатовскій уѣздъ: въ г. *Опатовъ*—а) въ первый день великаго поста по новому стилю, б) 26 февраля (6 марта), в) въ среду послѣ 11 (23) апрѣля, г) въ среду предъ 10 (22) іюня, д) 16 (28) августа, е) въ среду послѣ 30 октября (11 ноября) и ж) въ среду предъ 9 (21) декабря; въ *Новинскъ*—а) 28 января (9 февраля), б) 22 марта (3 апрѣля), в) 31 мая (12 іюня), г) 10 (22) іюля, д) 16 (28) августа и е) 11 (23) октября; въ *Куновъ*—а) 27 января (8 февраля), б) 28 февраля (12 марта), в) 18 (30) апрѣля, г) 6 (18) іюня, д) 12 (24) сентября, и е) 7 (19) ноября; въ *Лавовъ*—а) въ среду послѣ 21 января (2 февраля), б) 25 февраля (9 марта), в) въ среду послѣ 11 (23) апрѣля, г) въ среду предъ 10 (22) іюня, д) 16 (28) августа и е) въ четвергъ послѣ 30 октября (11 ноября); въ *Ожаровъ*—а) 23 февраля (7 марта), б) 20 марта (1 апрѣля), в) 2 (14) мая, г) 14 (26) августа, д) 9 (21) октября, е) 1 (13) ноября и ж) 20 ноября (2 декабря); въ *Островецъ*—а) въ четвергъ послѣ Богоявленія Господня 25 декабря (6 января), б) въ понедѣльникъ послѣ 9 (21) марта, в) 27 іюля (8 августа), г) въ четвергъ предъ 16 (28) октября и д) послѣ 13 (25) ноября; въ *Раковъ*—а) 27 января (8 февраля), б) 14 (26) марта, в) 6 (18) іюня, г) 18 (30) іюля, д) 8 (20) августа и е) 12 (24) сентября; въ *Слуня-Ново*—а) въ среду послѣ Богоявленія Господня 25 декабря (6 января), б) 28 февраля (9 марта), в) 15 (27) марта, г) въ среду предъ 19 апрѣля (1 мая), д) 26 іюля (7 августа), е) въ среду послѣ 2 (14) сентября, ж) 15 (27) ноября и з) въ среду предъ 22 ноября (4 декабря); въ *Цмигловъ*—а) 16 (28) января, б) 27 февраля (11 марта), в) 17 (29) апрѣля, г) 7 (19) августа, д) 4 (16) октября, е) 9 (21) октября и ж) 13 (25) ноября.

Опочинскій уѣздъ: въ г. *Опочинъ*—а) въ четвергъ послѣ Богоявленія Господня 25 декабря (6 января), б) въ четвергъ на фоминой недѣлѣ, в) 13 (25) апрѣля, г) въ четвергъ послѣ 12 (24) августа, д) въ четвергъ послѣ 9 (21) сентября и е) въ четвергъ послѣ 20 октября (1 ноября); въ *Гельминовъ*—

а) 10 (22) января, б) 7 (19) марта, в) 18 (30) апрѣля и г) 31 октября (12 ноября); въ *Державицѣ*—а) 27 января (8 февраля), б) 14 (26) марта, в) 19 іюня (1 іюля), г) 18 (30) іюля, д) 29 августа (10 сентября) и е) 10 (22) октября; въ *Жарновѣ*—а) 25 февраля (9 марта), б) 5 (17) апрѣля, в) 7 (19) іюня, г) 30 августа (11 сентября), д) 11 (23) октября и е) 22 ноября (4 декабря); въ *Одржицѣ*—а) 10 (22) января, б) 14 (26) марта, в) 18 (30) апрѣля, г) 1 (13) августа, д) 17 (29) октября и е) 21 ноября (3 декабря); въ *Пржисувѣ*—а) въ четвергъ послѣ Св. Агнѣнки 9 (21) января, б) въ четвергъ на страстной недѣлѣ, в) 6 (18) апрѣля, г) въ четвергъ послѣ Св. Петра и Павла, д) послѣ 27 іюля (8 августа), е) послѣ 28 октября (10 ноября) и ж) въ четвергъ предъ 22 ноября (4 декабря); въ м. *Скржинѣ*—а) 18 (30) апрѣля, б) 2 (14) мая, в) 6 (18) іюня, г) 1 (13) августа, д) 10 (22) октября и е) 14 (26) ноября.

Сандомирскій уѣздъ: въ м. *Завихостѣ*—а) въ понедѣльникъ послѣ Богоявленія Господня 25 декабря (6 января), б) 26 февраля, в) 15 (27) іюня, г) 24 іюля (5 августа), д) во второй понедѣльникъ послѣ дня Св. Троицы, е) въ понедѣльникъ послѣ 2 (14) сентября и ж) въ понедѣльникъ послѣ 15 (27) ноября; въ *Климентѣ*—а) 10 (22) января, б) 14 (26) марта, в) 18 (30) апрѣля, г) 8 (20) августа, д) 10 (22) октября, е) 31 октября (12 ноября) и ж) 30 ноября (12 декабря); въ м. *Копржишницѣ*—а) 15 (27) іюня, б) 24 іюля (5 августа), в) 26 октября (7 ноября) и г) 30 ноября (12 декабря); въ *Осикѣ*—а) въ среду послѣ 2 (14) февраля; б) 4 (16) марта, в) въ среду послѣ 20 іюня (2 іюля), г) въ среду передъ 16 (28) октября и д) въ среду передъ 9 (21) декабря; въ *Поланцѣ*—а) 27 января (8 февраля), б) 21 февраля (5 марта), в) 30 марта (11 апрѣля), г) 4 (16) іюля и д) 5 (17) декабря; въ *Сташовѣ*—а) въ понедѣльникъ послѣ 21 января (2 февраля); б) 23 февраля, (7 марта), в) 27 марта (8 апрѣля), г) въ понедѣльникъ передъ страстной недѣлей, д) въ понедѣльникъ предъ 10 (22) іюня, е) въ понедѣльникъ послѣ 9 (21) сентября и д) въ понедѣльникъ послѣ 18 (30) ноября.

Случные пункты въ Радомской губерніи отъ Яновской заводской конюшни устраивались за послѣдніе десять лѣтъ въ пяти ея уѣздахъ, причемъ Радомскій уѣздъ пользовался заводскими жеребцами въ продолженіе 7, Конскій—6, Козеницкій—3 лѣтъ, Опатовскій въ 1882 и Сандомирскій въ 1876 году. На долю первыхъ двухъ уѣздовъ приходится наибольшее количество покрытыхъ кобылъ (527 въ Радомскомъ и 420 въ Конскомъ у.); всѣхъ же слученныхъ кобылъ на пунктахъ въ губерніи за упомянутый выше періодъ времени было 1.199, среднимъ числомъ въ годъ на жеребца по 24,6. Въ 1874 и 1877 годахъ въ губерніи пунктовъ вовсе не было, равнымъ образомъ казенными жеребцами не пользовались уѣзды Илженскій и Опочинскій. Въ арендномъ содержаніи жеребцы всего въ числѣ 5 были только за время 1875—1877 и 1882 г.

Конскихъ заводовъ въ губерніи имѣется 15 съ 28 жер. и 245 матками; въ уѣздѣ Козеницкомъ расположено 4 завода, но количество производителей въ нихъ почти одинаково съ тѣмъ, которое оказывается въ 8 заводахъ Сандомирскаго уѣзда; остальные 3 завода находятся въ Конскомъ у. Въ 4 заводахъ производится упряжной и рабочей сорты, въ одномъ верховый и рабочей, а въ прочихъ 9 верховый, упряжной и рабочей одновременно; крупнѣйшимъ является заводъ С. А. Городинскаго въ Козеницкомъ у., состоящій изъ 3 жер. и 32 матокъ.

Сувалкская губернія.

Въ семи уѣздахъ Сувалкской губерніи общее число лошадей достигаетъ 124.267 головъ и распределяется между разными категориями владѣльцевъ слѣдующимъ образомъ: 102.935 головъ составляютъ собственность крестьянскихъ обществъ, 15.260 принадлежатъ частнымъ землевладѣльцамъ, а 6.072 находятся во владѣніи городскихъ жителей.

Первое мѣсто по густотѣ конскаго населенія занимаетъ Кальварійскій и Волковыяскій уѣзды, въ которыхъ на 1 квадр. версту приходится по 15,6 гол.; за ними слѣдуютъ въ порядкѣ постепенности:

Мариампольскій съ 12,3 гол. на квадр. версту, Сувалкскій 12,1 Владиславовскій 12,0, Сейненскій 8,3 и Августовскій 6,8 гол.; въ среднемъ же выводѣ по губерніи плотность конскаго населенія составляетъ 11,3 гол. на квадр. версту. Относительно числа лошадей, приходящихся на 100 жителей, изъ данныхъ переписи видно, что и въ этомъ случаѣ первое мѣсто принадлежитъ Кальварійскому уѣзду, дающему 25,3 гол. на 100 человекъ; далѣе идутъ уѣзды: Владиславовскій 24,3, Волковышскій 22,8, Сейненскій 21,3, Мариампольскій 21,1 и, наконецъ, Сувалкскій и Августовскій—оба по 17,1 гол.; что же касается средней величины этого отношенія въ губерніи, то оно равно 21,1 гол. на 100 жителей.

Какъ процентъ кобылъ, такъ и процентъ малолѣтокъ выше у крестьянъ, нежели у частныхъ землевладѣльцевъ, такъ что на 100 головъ общаго числа лошадей кобылъ въ крестьянскихъ хозяйствахъ оказывается 37,1, а малолѣтокъ 27,3 гол., во владѣльческихъ же хозяйствахъ процентъ кобылъ составляетъ 28,6, а процентъ малолѣтокъ 23,3 гол. По уѣздамъ эти отношенія колеблются въ слѣдующихъ предѣлахъ: максимумы кобылъ и малолѣтокъ у крестьянъ достигаютъ до 43,9% и 38,9% (оба во Владиславовскомъ уѣздѣ), минимумы же опускаются до 32,3% и 20,6% (первый въ Кальварійскомъ у., а второй въ Сувалкскомъ); затѣмъ у помѣщиковъ наибольшія относительныя числа кобылъ и малолѣтокъ составятъ 32,7% и 32,3% (оба также во Владиславовскомъ у.), а наименьшія 25,7% и 19,3% (оба въ Мариампольскомъ у.).

Число кобылъ, приходящихся на одного жеребца, равно въ среднемъ у крестьянъ 16,1 гол., имѣя крайними предѣлами 69,1 (Владиславовскій у.) и 8,3 гол. (Мариампольскій); въ помѣщичьихъ же хозяйствахъ это отношеніе въ среднемъ составляетъ 11,3 коб. съ колебаніями отъ 13,8 (Сувалкскій) до 8,3 гол. (Сейненскій у.).

Безлошадныхъ крестьянскихъ дворовъ въ губерніи около $\frac{1}{3}$ всего ихъ числа (25,9%), причемъ наиболѣе такихъ дворовъ оказывается въ Волковышскомъ у. (38,9%), а наименѣе во Владиславовскомъ (16,8%). Среднее число лошадей на 1 лошадный дворъ сравнительно довольно значительно, именно, 2,7 гол., а въ Волковышскомъ и Кальварійскомъ уѣздахъ оно доходитъ даже почти до 4 гол. и только въ одномъ Августовскомъ опускается до 1,3.

По росту лошади въ губерніи распредѣляются слѣдующимъ образомъ: лошадей ниже 1 арш. 14 вер. насчитывается 61,3%, отъ 1 арш. 14 вер. до 2 арш.—25,4% и, наконецъ, выше 2 арш.—13,3%.

Составъ конскаго населенія губерніи не представляетъ какой либо особенной породы, но въ немъ замѣчаются помѣси разныхъ породъ, причемъ преобладаетъ кровь жмудской лошади. Рабочія лошади у большинства крестьянъ довольно слабы, хотя и выносливы въ упряжкѣ; у помѣщиковъ же и болѣе зажиточныхъ крестьянъ лошади гораздо сильнѣе, но вполне удовлетворительными ихъ признать нельзя, за исключеніемъ лишь выѣздныхъ помѣщичьихъ лошадей, которыя хороши во всѣхъ отношеніяхъ. Одною изъ главныхъ причинъ, вліяющихъ на ухудшеніе свойствъ мѣстной лошади, является скудный кормъ, который преимущественно состоитъ изъ рѣзки съ нѣкоторою прибавкою сѣна, почему лошади, хотя и жирны свиду, но не способны къ тяжелой работѣ. Тамъ, гдѣ болѣе сѣять кормовыхъ травъ, какъ, напримѣръ, во Владиславовскомъ и Волковышскомъ уѣздахъ, лошади крѣпче, чѣмъ въ другихъ мѣстностяхъ, и вообще коневодство находится въ лучшемъ состояніи. Изъ другихъ обстоятельствъ, вліяющихъ на истощеніе коневыхъ средствъ губерніи, слѣдуетъ упомянуть о равномъ употребленіи въ работу, равней случкѣ, усиленной работѣ, особенно въ рабочую пору (обработка земли производится преимущественно на лошадяхъ сохами), отсутствіе хорошихъ производителей, причемъ, кромѣ нѣкоторыхъ помѣщичьихъ хозяйствъ, повсюду употребляются жеребцы мѣстнаго дурного качества.

Ко всему этому слѣдуетъ еще прибавить, что конокрадство развито почти повсемѣстно главнымъ образомъ вълѣдствіе слабаго надзора крестьянъ за своими лошадьми; къ уничтоженію зла, между прочимъ, предлагаются слѣдующія мѣры: строгое и быстрое взысканіе за преступленіе, безотлагательная высылка по приговорамъ сельскихъ сходовъ лицъ, заподозрѣнныхъ въ кражѣ 2 или 3 раза, и введеніе особыхъ легитимационныхъ книжекъ; необходимо, чтобы каждая лошадь, по достиженіи 3-хъ лѣтняго возраста, была записана въ гмишъ въ такую книжку, съ указаніемъ числа лѣтъ, масти и своего владѣльца, у

котораго долженъ находиться дубликатъ книжки; вслучаѣ продажи лошади должно заглаживать о томъ въ гминѣ, и гминное правленіе обязано сдѣлать соответствующую отмѣтку.

Особыхъ конскихъ болѣзней нѣтъ, кромѣ тѣхъ которыя зависятъ отъ дурнаго содержанія и пристрастнаго.

Ярмарки и базары. Торговля лошадьми производится въ слѣдующихъ пунктахъ:

Сувалкскій уѣздъ: въ г. *Суваляхъ*—а) въ среду послѣ 26 января (7 февраля), б) въ среду послѣ 9 (21) марта, в) въ среду послѣ 26 апрѣля (8 мая), г) въ среду послѣ 4 (16) августа, д) 5 (17) сентября и е) въ среду послѣ Св. Андрея 18 (30) ноября.

Августовскій уѣздъ: въ г. *Авустовъ*—а) во вторникъ послѣ 1 (13) и послѣ 18 (30) іюня, б) во вторникъ послѣ 7 (19) іюля, в) во вторникъ послѣ 10 (22) августа, г) во вторникъ послѣ Св. Мартина 30 октября (11 ноября) и д) во вторникъ послѣ 25 декабря (6 января); въ безуѣздн. г. *Линскъ*—а) во вторникъ послѣ праздника кафедры Св. Петра 6 (18) января, б) 12 (24) апрѣля, в) 20 іюня (2 іюля) и г) во вторникъ передъ Св. Іудею 16 (28) октября; въ *Рачкѣ*—а) въ третій понедѣльникъ послѣ 1 января, б) послѣ троицына дня, в) въ понедѣльникъ послѣ 25 іюля (6 августа) и г) въ понедѣльникъ послѣ Св. Луки 6 (18) октября; въ *Солоушкинѣ*—а) послѣ троицына дня и б) въ понедѣльникъ послѣ Св. Эдуарда 1 (13) октября; въ м. *Цыгановцѣ* 23 апрѣля (5 мая)

Волковышскій уѣздъ: въ г. *Волковышкахъ*—а) во вторникъ послѣ 7 (19) марта, б) во вторникъ передъ Вознесеніемъ Господнимъ, в) 20 іюня (2 іюля), г) во вторникъ послѣ 19 сентября (1 октября), д) во вторникъ послѣ 1 (13) октября и е) во вторникъ послѣ Св. Мартина 30 октября (11 ноября).

Кальварійскій уѣздъ: въ г. *Кальваріи*—а) во вторникъ послѣ Вознесенія Господня, б) во вторникъ передъ 12 (24) іюня, в) во вторникъ послѣ 12 (24) августа и г) во вторникъ послѣ Св. Мартина 30 октября (11 ноября); въ *Сименѣ*—а) во вторникъ послѣ 13 (25) января, б) во вторникъ послѣ 12 (24) апрѣля, в) 17 (29) іюня, г) 3 (15) августа, д) 27 августа (8 сентября) и е) во вторникъ послѣ поминованія усопшихъ 22 октября (3 ноября); въ м. *Олимпѣ* въ понедѣльникъ послѣ 20 февраля (4 марта).

Маріампольскій уѣздъ: въ г. *Маріамполь*—а) въ среду послѣ 11 (23) апрѣля, б) въ среду послѣ 17 (29) іюня, в) въ среду послѣ 3 (15) августа, г) въ среду послѣ 17 (29) сентября, д) въ среду послѣ праздника Всѣхъ Святыхъ 20 октября (1 ноября) и е) въ среду послѣ 25 декабря (6 января); въ безуѣздн. г. *Бальсержишкахъ*—а) во вторникъ послѣ праздника сошествія Св. Духа, б) 9 (21) іюля и в) 17 (29) сентября; въ м. *Пильвишкахъ*—а) въ среду послѣ Св. Агнѣшки 9 (21) января, б) въ среду послѣ 11 (23) апрѣля, в) въ среду послѣ Св. Троицы, г) 10 (22) августа, д) 9 (21) сентября и е) въ среду послѣ Св. Мартина 30 октября (11 ноября); въ м. *Пренахъ*—а) въ понедѣльникъ послѣ 6 января, б) въ понедѣльникъ послѣ 12 (24) февраля, в) во вторникъ послѣ 1 (13) іюня, г) во вторникъ послѣ 14 (26) іюля, д) во вторникъ послѣ 27 августа (8 сентября) и е) во вторникъ послѣ Св. Мартина 30 октября (11 ноября); въ м. *Салежишкахъ*—а) 10 (22) іюня, б) 19 сентября (1 октября) и в) въ воскресенье послѣ Покрова Пресвятой Богородицы.

Случные пункты отъ Яновской заводской конюшни въ Кальварійскомъ уѣздѣ устраивались по одному ежегодно продолженіе 8 лѣтъ, и число слученныхъ на нихъ кобылъ достигаетъ 1.070; въ Волковышскомъ и Сувалкскомъ уѣздахъ пункты существовали по три года (въ первомъ съ 1877 по 1879, а во второмъ съ 1880 по 1882 г. включительно), а Сейненскій у. имѣлъ казенныхъ жеребцовъ только въ послѣднемъ 1882 г. истекшаго десятилѣтія; всего на пунктахъ Сувалкской губерніи покрыто было 1.492 коб. или по 24,3 на одного жеребца въ годъ; уѣзды Августовскій, Владиславовскій и Маріампольскій пунктами не пользовались.

Конскихъ заводовъ въ одномъ только Владиславовскомъ у. насчитывается два, а въ прочихъ уѣздахъ: Волковышскомъ, Кальварійскомъ, Августовскомъ, Сейненскомъ и Маріампольскомъ имѣется всего лишь по одному заводу; на всѣхъ же 7 заводахъ содержится 25 жер. и 183 матки преимущественно верховаго сорта и въ незначительномъ числѣ упряжнаго и рабочаго. Крупнѣйшимъ не только въ губерніи, но и вообще по составу своему является заводъ бар. Ф. Г. Де-Кейдели во Владиславовскомъ у., содержащій 10 жер. и 86 матокъ.

Сѣдлецкая губернія.

Въ Сѣдлецкой губерніи насчитывается всего 85.412 лошадей, а именно: у сельскихъ обществъ 62.395, у землевладѣльцевъ 20.193 и въ городахъ 2.824. На 100 человѣкъ населенія приходится среднимъ числомъ 14,7, а на 1 квадр. версту—6,8 гол.

По абсолютному числу лошадей первое мѣсто занимаетъ Гарволинскій у. (12.165), а послѣднее—Бѣльскій (7.548). По расчету же на 100 жителей наибольшее число лошадей оказывается въ у. Радискомъ—16,4, а наименьшее въ Бѣльскомъ—13,4; въ прочихъ уѣздахъ число лошадей на 100 жителей простирается отъ 13,8 (Гарволинскій) до 15,8 (Венгровскій).

По количеству лошадей на 1 квадр. версту лучшими представляются уѣзды Радискій—7,8, Венгровскій—7,7, Гарволинскій—7,6 и Сѣдлецкій—7,5, затѣмъ идутъ Соколовскій—7,6, Луковскій—6,6 и Константиновскій—6,2, а худшіе уѣзды—Бѣльскій—5,8 и Влодавскій—5,4.

Лошадей ростомъ въ 2 арш. и выше среднимъ числомъ по губерніи получилось 21,1% всего числа головъ рабочаго возраста, а лошадей, не достигающихъ 1 арш. 14 вер.—56,4%; первыхъ насчитывается у землевладѣльцевъ—43,2%, у городскихъ жителей 21,5% и у сельскихъ обществъ 14,1%, а недоимѣрковъ—у землевладѣльцевъ—38,6%, въ городахъ 61,1% и у крестьянъ 61,7%.

Въ среднемъ выводѣ по губерніи на 1 жеребца приходится у землевладѣльцевъ 11,2 и у крестьянъ 129,4 коб.; по уѣздамъ въ землевладѣльческихъ экономіяхъ число кобылъ на 1 жеребца простирается отъ 4,8 (Константиновскій) до 20,6 (Сѣдлецкій), въ крестьянскихъ же хозяйствахъ отъ 111,4 (Гарволинскій) до 169,4 (Бѣльскій).

Отношенія кобылъ и малолѣтокъ къ общему числу лошадей выражаются слѣдующими цифрами: на 100 головъ всего количества лошадей у землевладѣльцевъ приходится—въ среднемъ по губерніи кобылъ 35,2, малолѣтокъ 28,8, по уѣздамъ: кобылъ отъ 31,7 (Венгровскій) до 40,8 (Сѣдлецкій), малолѣтокъ отъ 24,7 (Бѣльскій) до 31,8 (Сѣдлецкій); у крестьянъ же—въ среднемъ по губерніи кобылъ 47,2, малолѣтокъ 25,9, по уѣздамъ: кобылъ отъ 39,4 (Соколовскій) до 56,4 (Влодавскій), малолѣтокъ отъ 20,2 (Константиновскій) до 34,4 (Венгровскій).

Безлошадныхъ дворовъ получилось 33,5%, а среднее по губерніи число лошадей на 1 лошадный дворъ—1,6; наибольшее число безлошадныхъ дворовъ въ Влодавскомъ уѣздѣ—44,2%, а наименьшее—въ Радискомъ уѣздѣ—16,1%. Среднее число лошадей на 1 лошадный дворъ по уѣздамъ колеблется отъ 1,2 (Константиновскій) до 1,8 (Венгровскій).

Лошади Сѣдлецкой губерніи, мѣстной породы и рабочаго типа, могутъ быть подраздѣлены на два сорта: 1) крупный, отличающійся большою силою и выносливостію и вообще болѣе лучшихъ качествъ; лошади эти принадлежатъ помѣщикамъ, частью городскимъ владѣльцамъ и изрѣдка крестьянамъ; 2) мелкій, уступающій по своимъ качествамъ первому; этого сорта лошади принадлежатъ преимущественно крестьянамъ и мѣщанамъ. Въ Соколовскомъ уѣздѣ лошади несравненно хуже, чѣмъ въ прочихъ уѣздахъ. У помѣщиковъ и некоторыхъ другихъ владѣльцевъ имѣются также и заводскія лошади, употребляемыя и подъ экипажъ. Для приплода землевладѣльцы имѣютъ собственныхъ жеребцовъ, а крестьяне болѣею частью пользуются жеребцами землевладѣльцевъ; лишь немногими крестьянами содержатся случныя жеребцы. Какъ землевладѣльцы, такъ и крестьяне пользуются также случными жеребцами Яновской заводской конюшни.

Лошади круглый годъ остаются дома и только изрѣдка отвлекаются для доставки кладовъ на недалекія разстоянія. Обработка земли производится преимущественно на лошадяхъ—у крестьянъ болѣею частью сохами, а у землевладѣльцевъ плугами. Кормомъ для лошадей служатъ трава, сѣно, овсяная солома, а при работахъ сѣчка (рѣзанная солома и сѣно съ небольшимъ количествомъ овса); у землевладѣль-

цевя лошади получают достаточное количество овса. Сѣно большею частью луговое, есть и болотное; у землевладельцевъ, а также, въ меньшемъ количествѣ, у крестьянъ сѣется клеверъ, который и выдается изрѣдка лошадямъ. Сѣна собирается вообще умеренное количество, и въ немъ, равно какъ и въ другихъ кормовыхъ средствахъ, у крестьянъ часто ощущается недостатокъ. Вообще недостаточность у крестьянъ корма для лошадей, раннее употребленіе послѣднихъ въ работу (съ 3-хъ и даже 2-хъ-лѣтняго возраста), отчасти ранняя случка и тяжелыя работы неблагоприятно вліяютъ на развитіе и улучшеніе мѣстнаго коневодства.

Эпидемическихъ и особыхъ мѣстныхъ болѣзней на лошадяхъ не бываетъ, въ Соколовскомъ уѣздѣ истрѣбается много калѣченныхъ лошадей вѣдствие дурного за ними ухода.

Конокрадство развито въ уѣздахъ Бѣльскомъ, Влодавскомъ, Гарволншскомъ и Соколовскомъ, въ прочихъ же уѣздахъ оно очень незначительно; развитіе конокрадства въ названныхъ уѣздахъ обуславливается удобствомъ сбыта краденныхъ лошадей, такъ какъ уѣзды эти граничатъ съ другими губерніями; и дѣйствительно, конокрадство въ предѣлахъ означенныхъ уѣздовъ наиболѣе развито въ приграничныхъ мѣстностяхъ. Принимаемая противъ него мѣры заключаются въ надзорѣ за подозрительными лицами и въ требованіи отъ коневладельцевъ, приобретающихъ лошадей, свидѣтельства о покупкѣ.

Ярмарки и базары бываютъ въ слѣдующихъ мѣстахъ:

Сѣдлецкій уѣздъ: въ г. *Сѣдлецъ* — а) во вторникъ послѣ 6 января, б) во вторникъ послѣ 21 февраля (2 марта), в) во вторникъ послѣ 14 (26) іюля, г) во вторникъ послѣ 9 (21) сентября и д) во вторникъ послѣ праздника Св. Мартина 30 октября (11 ноября); въ безуѣздн. г. *Мохободы* 4 октября; въ м. *Мордакъ*—а) 20 февраля, б) 13 ноября и в) 1, 4 и 30 декабря.

Бѣльскій уѣздъ: въ м. *Пишанъ*—а) во вторникъ послѣ Крещенія, б) въ первый вторникъ іюля и в) въ первый вторникъ октября; въ м. *Ломазы*—въ понедѣльникъ послѣ 1 (13) ноября.

Влодавскій уѣздъ: въ безуѣздн. г. *Вишинцахъ* 23 апрѣля.

Луковскій уѣздъ: въ г. *Лукоя*—а) въ четвертый вторникъ послѣ Пасхи, б) въ понедѣльникъ на 2-й недѣль послѣ праздника сошествія Св. Духа и в) въ понедѣльникъ послѣ 27 августа (8 сентября).

Радинскій уѣздъ: въ г. *Радитъ*—въ понедѣльникъ послѣ праздника Всѣхъ Святыхъ 20 октября (1 ноября); въ м. *Межурочъ*—въ николшнъ день 9 (21) мая).

На всѣхъ названныхъ ярмаркахъ и базарахъ торговля производится почти исключительно мѣстными лошадьми. Въ предѣлахъ губерніи имѣются еще и другіе конскіе торги, но весьма незначительные и исключительно мѣстными лошадьми.

Случные пункты въ Сѣдлецкой губерніи за истекшее десятилѣтіе устранились въ шести ея уѣздахъ, причѣмъ въ Константиновскомъ ежегодно, Луковскомъ впродолженіе 9, Радинскомъ и Венгровскомъ—5 и Гарволншскомъ 4 лѣтъ; уѣздъ же Соколовскій имѣлъ пункты только въ 1877 и 1878 гг.; всего покрыто было 2.972 коб. или въ среднемъ выводѣ въ годъ на одного жеребца по 22,6 коб. Изъ этого количества на долю Константиновскаго и Луковскаго уѣздовъ приходится наибольшее число слученныхъ кобылъ—для перваго 907 и втораго—899. Жеребцы высылались изъ Яновской заводской конюшни, расположенной при Яновскомъ государственномъ конскомъ заводѣ въ посадѣ Яновѣ Константиновскаго уѣзда: тутъ же населеніе губерніи имѣло возможность пользоваться заводскими производителями Яновскаго завода, обращающимися въ общественную случку. Изъ числа 9 уѣздовъ губерніи Сѣдлецкій, Бѣльскій и Влодавскій пунктами вовсе не пользовались. Въ арендаомъ содержаніи жеребцы бывали въ губерніи ежегодно въ числѣ отъ 1 до 3, а общее ихъ количество за все десятилѣтіе составляетъ 20.

Конскіе заводы. Изъ 8 заводовъ, расположенныхъ въ 4 уѣздахъ Сѣдлецкой губерніи и содержащихъ 14 жер. и 96 матокъ, наиболѣе извѣстны заводы гр. Л. А. Красинскаго и гр. С. С. Замойскаго, находящіеся въ Гарволншскомъ уѣздѣ; по числу состоящихъ на первомъ изъ заводовъ производителей (2 жер. и 31 м.) онъ является крупнѣйшимъ въ губерніи; сортъ разводимыхъ на всѣхъ заводахъ лошадей преимущественно верховый и отчасти упряжной (шорный).

I.

Общее число лошадей у сельских обществъ, землевладѣльцевъ и въ городахъ, съ распредѣленіемъ по поламъ, возрасту и росту и съ показаніемъ отношеній къ населенію и пространству.

Губернии и уѣзды.	Общее число лошадей.	Малолѣтнокъ.		Число лошадей рабочаго возраста.	Въ числѣ лошадей рабочаго возраста:						На 100 годныхъ рабоч. коар. приходящихъ лошадей.			На 100 годныхъ рабочихъ коар. приходящихъ лошадей.	На 1 коар. коарету приходящихъ лошадей.
		Сосунки.	Остальныя.		Кобылы.	Жеребцы.	Мериносы.	Лошадей отъ 1 коар. до 2 арш.	2 арш. и выше.	Отъ 1 арш. до 2 арш.	2 арш. и выше.	На 100 годныхъ рабочихъ коар. приходящихъ лошадей.	На 1 коар. коарету приходящихъ лошадей.		
Астраханская.															
Астраханскій . . .	{ сельск. общ. . . землевл. . . города . . .	14.633	1.991	2.638	10.004	5.239	2.499	2.266	5.476	3.173	54,7	31,7	18,3	0,4	
		1.204	61	96	1.051	188	687	176	477	373	45,4	35,5			
		3.161	28	55	3.378	146	2.844	388	1.172	1.624	34,7	48,1			
Итого . . .	19.302	2.080	2.789	14.433	5.573	6.030	2.830	7.125	5.170	49,4	35,8				
Енотаевскій . . .	{ сельск. общ. . . землевл. . . города . . .	6.445	990	808	4.647	1.839	1.474	1.334	1.564	690	33,7	14,8	15,4	0,2	
		634	65	77	492	188	128	176	240	211	48,8	42,9			
		235	23	21	191	49	96	46	44	49	23,0	25,6			
Итого . . .	7.314	1.078	906	5.330	2.076	1.698	1.556	1.848	950	34,7	17,8				
Красноярскій . . .	{ сельск. общ. . . землевл. . . города . . .	11.625	2.531	2.498	6.596	4.283	1.529	784	2.183	415	33,1	6,3	41,0	1,6	
		357	22	35	300	30	175	95	162	44	54,0	14,7			
		912	152	129	631	270	243	118	223	141	35,3	22,3			
Итого . . .	12.894	2.705	2.662	7.527	4.583	1.947	997	2.568	600	34,1	8,0				
Царевскій . . .	{ сельск. общ. . . землевл. . . города . . .	40.986	4.004	4.689	32.293	11.409	5.369	15.515	14.579	5.042	45,1	15,6	31,8	2,0	
		640	142	110	388	221	62	105	202	56	52,1	14,4			
		1.223	125	213	885	312	161	412	490	110	55,6	12,4			
Итого . . .	42.849	4.271	5.012	33.566	11.942	5.592	16.032	15.271	5.208	45,5	15,5				
Черноярскій . . .	{ сельск. общ. . . землевл. . . города . . .	8399	874	782	6.743	2.367	1.236	3.140	1.480	1.557	22,0	23,1	12,5	0,5	
		65	2	2	61	8	22	31	17	25	28,0	41,9			
		432	53	62	317	113	106	98	57	152	18,0	48,0			
Итого . . .	8.896	929	846	7.121	2.488	1.364	3.269	1.554	1.734	21,8	24,3				
Итого въ губернии ¹⁾ . . .	{ сельск. общ. . . землевл. . . города . . .	82.088	10.390	11.415	60.283	25.137	12.107	23.039	25.282	10.877	41,9	18,4	23,4	0,7	
		2.904	292	320	2.292	635	1.074	583	1.098	709	48,0	31,0			
		6.263	381	480	5.403	890	3.450	1.662	1.986	2.076	36,7	38,4			
Всего . . .	91.255	11.063	12.215	67.977	26.662	16.631	24.684	28.366	13.662	41,7	20,1				
Бессарабская.															
Кишиневскій . . .	{ сельск. общ. . . землевл. . . города . . .	18.930	2.330	2.396	14.204	7.022	800	6.382	4.813	606	33,8	4,2	9,6	7,3	
		1.798	180	271	1.347	485	92	770	478	444	35,4	32,9			
		3.215	50	19	3.146	427	255	2.464	1.007	1.399	32,0	44,4			
Итого . . .	23.943	2.560	2.686	18.697	7.934	1.147	9.616	6.298	2.449	33,6	13,0				
Аккерманскій . . .	{ сельск. общ. . . землевл. . . города . . .	74.219	9.409	13.616	51.194	24.372	2.075	24.747	9.734	7.222	19,0	14,1	38,7	11,0	
		4.239	626	655	2.948	1.482	222	1.244	700	490	24,7	16,6			
		2.373	112	118	2.143	447	117	1.579	467	179	21,7	22,3			
Итого . . .	80.831	10.147	14.399	56.285	26.301	2.414	27.570	10.901	8.191	19,3	14,5				
Бендерскій . . .	{ сельск. общ. . . землевл. . . города . . .	35.384	3.411	6.289	25.684	12.393	961	12.330	8.835	1.964	34,3	7,6	31,1	7,5	
		4.128	461	784	2.883	1.437	143	1.303	1.071	488	37,1	16,9			
		1.135	16	42	1.077	167	52	858	434	392	40,2	36,3			
Итого . . .	40.647	3.888	7.115	29.644	13.997	1.156	14.491	10.340	2.844	34,8	9,0				
Оргѣевскій . . .	{ сельск. общ. . . землевл. . . города . . .	30.784	3.121	2.343	25.320	11.570	1.030	12.720	7.328	834	28,9	3,2	23,0	8,9	
		1.376	127	162	1.087	334	108	645	345	466	31,7	42,8			
		396	13	21	362	78	6	278	84	27	23,2	7,4			
Итого . . .	32.556	3.261	2.526	26.769	11.982	1.144	13.643	7.757	1.327	28,9	4,9				

¹⁾ Безъ земель казачьихъ вь кагальницъ Внутренней Орды.

Губернии и уезды.	Общее число лошадей.	Малолѣтокъ.		Число лошадей рабочаго возраста.	Въ числѣ лошадей рабочаго возраста:					На 100 головъ рабоч. возр. приходящая лошадей:				
		Сосуновъ.	Остатковъ.		Кобыль.	Жеребцовъ.	Меринковъ.	Лошадей отъ 1 арин. до 2 арин.	2 арин. и выше.	Отъ 1 арин. до 2 арин.	2 арин. и выше.	На 100 челоуѣвъ населенія приходящая лошадей.	На 1 квадрат. версту приходящая зем.	
Сорокскій	{ сельск. общ. земельлад. города	36,831	4,719	6,722	25,390	17,501	962	6,927	4,015	356	15,8	1,4	31,9	11,4
		8,791	854	1,218	6,719	2,694	252	3,773	2,105	1,182	31,3	17,5		
		391	18	16	357	102	15	240	108	66	30,2	18,4		
	Итого	46,013	5,591	7,956	32,466	20,297	1,229	10,940	6,226	1,604	19,1	4,9		
Хотинскій	{ сельск. общ. земельлад. города	39,567	4,879	5,040	29,648	18,461	1,203	9,984	2,183	90	7,3	0,3	23,2	13,7
		7,750	379	783	6,388	1,998	225	4,165	1,468	764	22,9	11,8		
		769	23	38	708	139	9	560	287	94	40,5	13,2		
	Итого	48,086	5,481	5,861	36,744	20,598	1,437	14,709	3,938	948	10,7	2,5		
Ясскій	{ сельск. общ. земельлад. города	30,907	5,086	4,669	21,152	15,480	653	5,019	2,731	398	12,9	1,8	31,2	8,1
		8,166	1,006	1,258	5,902	2,695	248	2,959	1,488	1,164	25,2	19,7		
		733	36	56	641	231	22	388	235	200	36,6	31,2		
	Итого	39,806	6,128	5,983	27,695	18,406	923	8,366	4,454	1,762	16,0	6,3		
Итого въ губернии 1)	{ сельск. общ. земельлад. города	266,622	32,955	41,075	193,592	106,799	7,684	78,409	39,639	11,470	20,5	5,9	25,8	9,7
		36,248	3,833	5,444	27,274	11,125	1,290	14,859	7,655	4,998	28,0	18,3		
		9,012	268	310	8,434	1,591	476	6,367	2,622	2,657	31,0	31,5		
	Всего	311,882	37,056	46,526	228,300	119,515	9,450	99,335	49,916	19,125	21,8	8,3		
Виленская.														
Виленскій	{ сельск. общ. земельлад. города	22,299	1,505	3,452	17,342	5,638	669	11,035	3,905	578	22,5	3,3	14,5	6,2
		10,135	772	1,375	7,788	2,543	419	4,826	2,224	1,294	28,5	16,6		
		2,083	18	35	2,030	218	136	1,676	338	1,237	16,6	60,9		
	Итого	34,517	2,295	5,062	27,160	8,399	1,224	17,537	6,467	3,109	23,8	11,4		
Видейскій	{ сельск. общ. земельлад. города	23,249	1,421	2,714	19,114	5,646	552	12,916	2,676	308	14,0	1,6	21,0	5,5
		7,208	477	1,133	5,598	1,595	329	3,674	2,124	703	38,0	12,5		
		635	12	32	591	94	6	491	63	38	10,7	6,4		
	Итого	31,092	1,910	3,879	25,303	7,335	887	17,081	4,863	1,050	19,2	4,1		
Дисненскій	{ сельск. общ. земельлад. города	27,809	1,903	4,120	21,786	6,714	668	14,404	5,179	398	23,7	1,8	27,4	7,6
		11,170	791	1,969	8,410	2,383	440	5,587	2,384	836	28,3	10,0		
		525	8	22	495	57	9	429	162	62	32,7	12,5		
	Итого	39,504	2,702	6,111	30,691	9,154	1,117	20,420	7,725	1,297	25,1	4,2		
Лидскій	{ сельск. общ. земельлад. города	17,489	2,031	4,120	11,338	7,381	66	3,891	4,883	1,892	43,1	16,7	17,8	5,2
		7,976	639	1,565	5,772	2,638	124	3,010	2,243	1,826	38,8	31,6		
		127	—	2	125	25	2	98	42	83	33,6	66,4		
	Итого	25,592	2,670	5,687	17,235	10,044	192	6,999	7,168	3,801	41,6	22,0		
Ошмянскій	{ сельск. общ. земельлад. города	20,868	1,621	3,289	15,958	5,583	671	9,704	5,154	997	32,3	6,2	17,2	4,6
		6,319	497	1,010	4,812	1,936	295	2,581	1,781	998	37,0	20,7		
		834	24	62	748	149	16	583	240	156	32,1	20,8		
	Итого	28,021	2,142	4,361	21,518	7,668	982	12,868	7,175	2,151	33,3	10,0		
Свенцянскій	{ сельск. общ. земельлад. города	24,659	1,816	3,209	19,634	5,739	1,133	12,762	5,542	537	28,2	2,7	21,1	6,5
		6,052	476	887	4,696	1,487	392	2,817	1,380	603	29,4	12,8		
		446	11	24	411	68	14	329	83	64	20,2	15,5		
	Итого	31,164	2,303	4,120	24,741	7,294	1,539	15,908	7,005	1,204	28,3	4,9		

1) Безъ Нововиленскаго уѣзда.

Губерніи и уѣзды.		Общее число лошадей.	Малолѣтокъ.		Число лошадей рабочаго возраста.	Въ числѣ лошадей рабочаго возраста:					На 100 головъ рабоч. возр. приходящія лошади:		На 100 головъ рабочихъ приходящія лошади.	На 1 квадрат. версту приходящая лош.	
			Сосуновъ.	Остальныхъ.		Кобылы.	Жеребцы.	Меринки.	Лошадей отъ 1 арш. до 2 арш.	2 арш. и выше.	Отъ 1 арш. до 2 арш.	2 арш. и выше.			
Трокецкій	сельск. общ.	21 563	1.501	2.439	20.623	6.998	1.197	12.128	3.936	611	19.1	2.9	23.6	6.1	
	землевлд.	7.512	595	984	5.933	1.961	324	3.648	2.097	789	35.3	13.2			
	города	101	4	1	99	14	1	84	29	56	29.3	56.6			
	Итого	32.179	2.100	3.424	26.655	8.973	1.822	15.860	6.062	1.453	22.7	5.5			
Итого въ губерніи	сельск. общ.	160.936	11.798	23.343	195.795	43.699	5.256	76.846	31.275	5.325	31.8	4.2	20.0	5.9	
	землевлд.	56.379	4.247	9.123	43.009	14.543	2.323	26.113	14.233	7.046	33.7	16.4			
	города	4.754	77	178	4.499	625	184	3.690	97	1.696	31.3	37.9			
	Всего	222.069	16.122	32.644	173.303	58.867	7.763	106.673	46.465	14.065	26.8	8.1			
Витебская.															
Витебскій	сельск. общ.	15.197	969	1.826	12.402	5.157	86	7.139	3.126	311	23.2	2.8	19.5	7.5	
	землевлд.	5.717	314	655	4.748	1.490	194	3.064	1.693	563	33.6	11.8			
	города	920	4	14	902	85	75	742	392	394	43.4	43.6			
	Итого	21.834	1.287	2.495	18.052	6.732	355	10.965	5.211	1.308	28.8	7.2			
Велижскій	сельск. общ.	17.534	1.289	2.343	13.902	5.529	20	8.353	2.820	154	20.2	1.1	31.6	5.0	
	землевлд.	1.633	82	216	1.335	430	42	863	425	153	31.8	11.4			
	города	729	38	50	641	201	11	429	192	51	29.9	7.9			
	Итого	19.896	1.409	2.609	15.878	6.160	73	9.645	3.437	358	21.6	2.2			
Городокскій	сельск. общ.	17.940	1.430	2.523	13.987	5.980	67	7.940	3.260	191	23.3	1.3	28.4	6.4	
	землевлд.	2.131	118	277	1.736	498	46	1.192	537	118	30.9	8.5			
	города	325	3	15	307	76	3	228	130	17	42.3	5.5			
	Итого	20.396	1.551	2.815	16.030	6.554	116	9.360	3.927	356	24.4	2.2			
Днябургскій	сельск. общ.	22.490	1.112	2.885	18.493	4.221	1.130	13.142	3.650	291	19.7	1.5	19.4	7.5	
	землевлд.	6.985	341	838	5.806	1.469	337	4.000	1.300	524	22.3	9.0			
	города	669	—	8	661	29	62	570	197	251	29.8	37.9			
	Итого	30.144	1.453	3.731	24.960	5.719	1.529	17.712	5.147	1.066	20.6	4.2			
Дриссенскій	сельск. общ.	15.343	1.021	1.786	12.536	3.602	322	8.612	2.843	203	22.6	1.6	29.6	7.6	
	землевлд.	4.877	334	574	3.969	1.115	294	2.560	1.141	335	28.7	8.4			
	города	69	—	1	68	—	—	68	12	8	17.6	11.7			
	Итого	20.289	1.355	2.361	16.573	4.717	616	11.240	3.996	546	24.1	3.2			
Лепельскій	сельск. общ.	23.271	1.834	3.402	18.035	7.211	90	10.734	2.801	90	16.0	0.4	29.9	8.9	
	землевлд.	7.676	472	1.200	6.004	1.824	180	4.000	1.694	406	28.2	6.7			
	города	307	3	14	290	47	4	239	71	36	24.4	12.4			
	Итого	31.254	2.309	4.616	24.329	9.082	274	14.973	4.666	532	19.1	2.1			
Люцинскій	сельск. общ.	15.960	696	1.547	13.747	3.146	552	10.019	3.582	258	26.1	1.8	24.1	4.3	
	землевлд.	4.310	241	547	3.522	1.112	193	2.217	1.134	415	32.1	11.7			
	города	170	1	3	166	18	9	139	56	39	33.7	23.4			
	Итого	20.440	938	2.097	17.405	4.276	754	12.375	4.772	712	27.4	4.0			
Невельскій	сельск. общ.	16.686	841	1.681	14.164	5.043	123	8.998	3.192	304	22.5	2.1	24.9	5.5	
	землевлд.	2.748	149	355	2.244	619	97	1.528	672	265	29.9	11.8			
	города	368	2	5	361	55	7	299	69	61	19.0	16.8			
	Итого	19.802	992	2.041	16.769	5.717	227	10.825	3.933	630	23.4	3.7			

Губерніи и уѣзды.		Общее число лошадей.	Малолѣтокъ.		Число лошадей рабочаго возраста.	Въ числѣ лошадей рабочаго возраста:					На 100 головъ рабоч. коор. приходяща лошадей.		На 100 головъ въ населеніи приходяща лошадей.	На 1 квадрат. версту приходяща лошадей.
			Сосуновъ.	Отъѣльныхъ.		Кобылы.	Жеребцы.	Мерановъ.	Лошадей отъ 1 арш. до 2 арш.	2 арш. и выше.	Отъ 1 арш. до 2 арш.	2 арш. и выше.		
Полоцкій	сельск. общ.	15.511	1.012	1.420	13.079	5.102	84	7.893	1.793	104	13,7	0,7	23,6	4,7
	землевлд.	4.553	241	519	3.793	1.040	162	2.591	955	245	25,1	6,4		
	города	273	—	3	270	11	19	240	79	74	29,2	27,4		
	Итого	20.337	1.253	1.942	17.142	6.153	265	10.724	2.827	423	16,4	2,4		
Рѣжницкій	сельск. общ.	16.977	755	1.577	14.645	3.076	919	10.650	3.405	431	23,2	2,9	20,9	5,9
	землевлд.	4.954	274	529	4.151	1.154	326	2.671	890	491	21,4	11,8		
	города	225	1	4	220	16	18	186	27	46	12,2	20,9		
	Итого	22.156	1.030	2.110	19.016	4.246	1.263	13.507	4.322	968	22,7	5,0		
Себежскій	сельск. общ.	13.889	624	1.383	11.882	3.708	88	8.086	2.781	249	23,4	2,0	25,2	4,9
	землевлд.	2.539	125	306	2.108	515	60	1.533	726	310	34,4	14,7		
	города	132	—	2	130	18	3	109	43	27	33,0	20,7		
	Итого	16.560	749	1.691	14.120	4.241	151	9.723	3.550	586	25,1	4,1		
Итого въ губерніи	сельск. общ.	190.798	11.583	22.373	166.842	51.775	3.481	101.586	33.353	2.624	21,2	1,6	24,4	6,1
	землевлд.	48.123	2.691	6.016	39.416	11.266	1.931	26.219	11.167	3.857	28,3	9,7		
	города	4.187	52	119	4.016	556	211	3.249	1.268	1.004	31,5	25,0		
	Всего	243.108	14.326	28.508	200.274	63.597	5.623	131.054	45.788	7.485	22,8	3,7		
Владимірская.														
Владимірскій	сельск. общ.	14.616	680	1.694	12.242	2.594	386	9.262	6.126	5.736	50,0	46,8	9,9	6,5
	землевлд.	732	64	105	563	169	72	322	141	407	25,0	72,2		
	города	438	—	—	438	15	201	222	28	410	6,3	93,6		
	Итого	15.786	744	1.799	13.243	2.778	659	9.806	6.295	6.553	47,5	49,4		
Александровскій	сельск. общ.	19.199	1.118	2.831	15.250	5.236	177	9.837	5.333	3.757	36,9	24,6	20,2	7,0
	землевлд.	996	61	123	812	195	103	514	191	386	23,2	47,0		
	города	248	4	13	231	25	68	138	23	208	9,9	90,0		
	Итого	20.443	1.183	2.967	16.293	5.456	348	10.489	5.547	4.351	34,0	26,7		
Владимірскій	сельск. общ.	10.230	239	521	9.470	1.617	241	7.612	3.160	1.810	33,3	19,1	11,4	3,3
	землевлд.	556	10	49	527	54	77	396	174	211	33,0	40,0		
	города	275	—	7	268	8	75	185	28	240	10,4	89,1		
	Итого	11.061	249	547	10.265	1.679	393	8.193	3.362	2.261	32,7	22,0		
Гороховецкій	сельск. общ.	14.623	433	1.146	13.044	3.503	365	9.176	6.157	3.285	47,2	25,1	14,5	3,9
	землевлд.	267	6	14	247	57	46	144	91	94	36,8	38,0		
	города	80	1	3	76	8	19	49	28	48	36,8	6,3		
	Итого	14.970	440	1.163	13.367	3.568	430	9.369	6.276	3.427	46,9	25,6		
Копорскій	сельск. общ.	15.974	595	1.348	14.031	3.386	320	10.323	2.637	2.037	18,7	14,5	14,8	4,8
	землевлд.	465	18	36	411	69	60	282	42	122	10,2	29,6		
	города	284	—	—	284	19	132	133	61	160	21,4	56,3		
	Итого	16.723	613	1.384	14.726	3.474	512	10.740	2.740	2.319	18,6	15,7		
Меленковскій	сельск. общ.	15.548	410	768	14.370	3.166	257	10.947	11.698	2.093	81,1	14,5	13,4	3,5
	землевлд.	506	5	23	478	69	119	290	176	293	36,8	61,2		
	города	354	—	—	354	25	57	272	88	260	24,8	75,1		
	Итого	16.408	415	791	15.202	3.260	433	11.509	11.932	2.652	78,4	17,4		

Губерніи и уѣзды.	Общее число лошадей.	Малолѣтнѣе.		Число лошадей рабочаго возраста.	Въ числѣ лошадей рабочаго возраста:						На 100 головъ рабоч. довр. приходящихся лошадей:			На 100 человѣкъ населенія приходящихся лошадей.	На 1 квадрат. версту приходящаяся дош.
		Сосуновъ.	Остальныхъ.		Кобалъ.	Жеребцовъ.	Мериновъ.	Лошадей отъ 1 арш. 14 вер. до 2 арш.	2 арш. и выше.	Отъ 1 арш. 14 вер. до 2 арш.	2 арш. и выше.	На 100 головъ рабоч. довр. приходящихся лошадей:			
Муромскій . . .	{ сельск. общ.	14.013	572	1.444	11.997	3.105	212	8.680	5.857	1.712	48,8	14,2	} 12,6	} 6,6	
	{ землевлад. . .	480	29	54	397	87	45	265	176	132	44,3	33,2			
	{ города . . .	297	1	3	293	23	112	158	39	254	13,3	86,6			
	Итого . . .	14.790	602	1.501	12.687	3.215	369	9.103	6.072	2.098	47,8	16,5			
Переславскій . . .	{ сельск. общ.	15.657	903	2.143	12.611	4.319	154	8.138	6.756	4.054	53,5	32,1	} 21,3	} 5,2	
	{ землевлад. . .	947	67	129	751	249	74	428	241	418	32,0	55,6			
	{ города . . .	341	5	3	333	41	89	203	17	316	5,1	94,8			
	Итого . . .	16.945	975	2.275	13.695	4.609	317	8.769	7.014	4.788	51,2	34,9			
Покровскій . . .	{ сельск. общ.	15.686	379	973	14.334	2.814	335	11.185	6.460	3.037	44,3	21,1	} 15,0	} 4,1	
	{ землевлад. . .	1.147	30	73	1.044	118	341	585	339	574	32,4	54,9			
	{ города . . .	274	4	15	255	22	70	163	45	210	17,6	82,3			
	Итого . . .	17.107	413	1.061	15.633	2.954	746	11.933	6.844	3.821	43,7	24,4			
Судогодскій . . .	{ сельск. общ.	11.936	197	417	11.322	1.761	308	9.253	4.456	3.416	39,3	30,1	} 15,1	} 2,5	
	{ землевлад. . .	744	25	55	664	102	144	418	135	375	20,3	56,4			
	{ города . . .	200	—	13	187	10	41	136	10	177	5,3	90,9			
	Итого . . .	12.880	222	485	12.173	1.873	493	9.807	4.601	3.968	37,7	32,5			
Судальскій . . .	{ сельск. общ.	17.669	1.522	2.952	13.195	6.175	72	6.948	6.625	6.062	50,2	45,9	} 17,6	} 7,3	
	{ землевлад. . .	464	40	97	327	116	16	195	110	215	33,6	65,7			
	{ города . . .	340	—	1	339	27	29	283	85	254	25,0	74,8			
	Итого . . .	18.473	1.562	3.050	13.861	6.318	117	7.426	6.820	6.531	49,2	47,1			
Шуйскій . . .	{ сельск. общ.	11.966	567	1.065	10.334	2.517	206	7.611	3.824	1.911	37,0	18,4	} 11,7	} 5,2	
	{ землевлад. . .	1.018	38	70	910	154	169	587	183	417	19,9	45,4			
	{ города . . .	465	1	6	458	24	242	192	179	279	39,0	60,9			
	Итого . . .	13.449	606	1.141	11.702	2.695	617	8.390	4.186	2.607	35,7	22,2			
Юрьевскій . . .	{ сельск. общ.	20.430	1.743	3.798	14.889	6.141	106	8.642	7.578	7.047	50,8	47,2	} 21,0	} 8,2	
	{ землевлад. . .	1.200	99	231	870	264	80	526	221	628	25,4	72,1			
	{ города . . .	253	2	5	246	7	22	217	31	215	12,6	87,3			
	Итого . . .	21.883	1.844	4.034	16.005	6.412	208	9.385	7.830	7.890	48,9	49,2			
Итого въ губерніи	{ сельск. общ.	197.547	9.358	21.100	167.089	46.334	3.139	117.616	76.637	45.957	45,8	27,5	} 14,9	} 4,9	
	{ землевлад. . .	9.522	492	1.029	8.001	1.703	1.346	4.952	2.220	4.273	27,7	53,3			
	{ города . . .	3.849	18	69	3.762	254	1.157	2.351	662	3.037	17,5	80,7			
	Всего . . .	210.918	9.868	22.198	178.852	48.291	5.642	124.919	79.519	53.266	44,4	29,7			
Вологодская.															
Вологодскій . . .	{ сельск. общ.	23.912	1.725	3.551	18.636	8.989	314	9.333	1.957	3.002	10,5	16,1	} 16,9	} 4,7	
	{ землевлад. . .	1.439	105	233	1.101	453	95	553	128	279	11,6	25,3			
	{ города . . .	552	4	13	535	105	93	337	8	170	1,5	31,8			
	Итого . . .	25.903	1.834	3.797	20.272	9.547	502	10.223	2.093	3.451	10,3	17,0			
Вельскій . . .	{ сельск. общ.	24.135	1.784	2.891	19.460	8.752	71	10.637	2.180	644	11,2	3,3	} 27,1	} 1,1	
	{ землевлад. . .	149	8	18	123	42	1	80	19	10	15,4	8,1			
	{ города . . .	93	—	5	88	10	3	75	14	20	15,9	22,7			
	Итого . . .	24.377	1.792	2.914	19.671	8.804	75	10.792	2.213	674	11,3	3,4			

Губерніи и уѣзды.	Общее число лошадей.	Малолѣтокъ.		Число лошадей рабочаго возраста.	Въ числѣ лошадей рабочаго возраста:					На 100 головъ рабоч. возр. приходится лошадей:		На 100 головъ рабочихъ приходится лошадей.	На 1 возр. версту приходится дош.	
		Самушныя.	Остальныя.		Кобылы.	Жеребцы.	Меринскыя.	Лошадей отъ 1 арш. до 2 арш.	2 арш. и выше.	Отъ 1 арш. до 2 арш.	2 арш. и выше.			
Григорьевскій	сельск. общ.	18,301	1,424	2,278	14,599	6,551	172	7,876	951	2,283	6,5	15,6	20,8	2,8
	землевлд.	1,120	78	180	862	323	38	501	52	226	6,0	26,2		
	города	162	1	2	158	21	13	124	1	21	0,6	13,3		
	Итого	19,583	1,503	2,461	15,619	6,895	223	8,501	1,004	2,530	6,4	16,2		
Кадниковскій	сельск. общ.	38,241	3,448	7,165	27,628	17,050	121	10,457	2,756	3,993	10,0	14,1	23,3	2,6
	землевлд.	920	84	196	640	300	13	327	66	212	10,3	33,1		
	города	75	—	—	75	15	10	50	—	20	—	26,7		
	Итого	39,236	3,532	7,361	28,343	17,365	144	10,834	2,822	4,225	10,0	14,9		
Никольскій	сельск. общ.	48,046	2,217	6,941	38,888	14,719	121	24,048	4,264	5,98	11,0	1,5	33,9	1,5
	землевлд.	1,889	37	272	1,580	532	3	1,045	127	31	8,0	2,0		
	города	178	5	26	147	37	6	104	29	21	19,7	14,3		
	Итого	50,113	2,259	7,239	40,615	15,288	130	25,197	4,420	650	10,9	1,6		
Сольвычегодскій	сельск. общ.	18,109	1,228	2,438	14,443	5,715	28	8,700	2,831	618	19,6	4,3	18,4	0,5
	землевлд.	363	20	65	278	100	2	176	52	22	18,7	7,9		
	города	70	7	11	52	11	2	39	17	10	32,7	19,2		
	Итого	18,542	1,255	2,514	14,773	5,826	32	8,915	2,900	650	19,6	4,4		
Тотемскій	сельск. общ.	35,738	2,089	4,824	28,825	11,969	47	16,809	2,867	2,311	9,9	8,0	27,5	1,8
	землевлд.	380	35	88	257	112	5	140	36	47	14,0	18,3		
	города	103	—	6	97	11	10	76	13	20	13,4	20,6		
	Итого	36,221	2,124	4,918	29,179	12,092	62	17,025	2,916	2,378	10,0	8,2		
Устюжскій	сельск. общ.	24,910	1,909	3,846	19,155	7,994	37	11,124	2,508	806	13,1	4,2	22,8	1,8
	землевлд.	1,488	130	349	1,009	385	8	616	208	101	20,6	10,3		
	города	320	6	24	290	31	32	227	62	96	21,4	33,1		
	Итого	26,718	2,045	4,219	20,454	8,410	77	11,967	2,778	1,006	13,6	4,9		
Итого въ губерніи ¹⁾	сельск. общ.	271,392	15,824	33,934	181,634	81,739	911	98,984	20,314	14,255	11,2	7,8	24,0	1,6
	землевлд.	7,748	497	1,401	5,850	2,247	165	3,438	688	931	11,7	15,9		
	города	1,553	23	88	1,442	241	169	1,032	144	378	10,0	36,2		
	Всего	240,693	16,344	35,423	188,926	84,227	1,245	103,454	21,146	15,564	11,2	8,2		
Волынская.														
Житомирскій	сельск. общ.	48,096	3,639	8,051	36,406	20,218	278	15,910	2,081	221	5,7	0,6	30,0	10,8
	землевлд.	24,015	1,624	3,507	18,881	8,038	445	10,401	3,353	1,473	17,7	7,8		
	города	4,155	20	37	1,098	147	105	846	155	363	14,1	33,0		
	Итого	73,266	5,283	11,595	56,388	28,403	828	27,157	5,589	2,057	9,9	3,6		
Владимірскій	сельск. общ.	46,402	3,161	8,194	35,047	17,682	173	17,192	1,483	63	4,2	0,2	33,2	9,9
	землевлд.	9,773	569	1,271	7,933	3,163	144	4,626	1,378	705	17,3	8,8		
	города	425	17	32	376	147	2	227	18	16	4,8	4,2		
	Итого	56,600	3,747	9,497	43,356	20,992	319	22,045	2,879	786	6,6	1,8		
Дубенскій	сельск. общ.	41,032	3,089	4,057	33,906	15,031	354	18,521	2,569	158	7,6	0,5	37,6	14,0
	землевлд.	7,434	437	679	6,318	2,186	133	3,999	1,694	896	26,8	14,2		
	города	270	13	25	232	56	5	171	74	42	31,8	18,1		
	Итого	48,736	3,539	4,741	40,456	17,273	492	22,691	4,337	1,096	10,7	2,7		

¹⁾ Безъ уѣздовъ: Угличско-болыскаго и Ярославскаго.

Губерніи и уѣзды.		Общее число лошадей.	Малолѣтныя.		Число лошадей рабочаго возраста.	Въ числѣ лошадей рабочаго возраста:						На 100 головъ рабоч. возр. приходится лошадей		На 100 головъ рабочихъ приходится лошадей	На 1 квадрат. версту приходится лошадей
			Сосуновъ.	Остальныхъ.		Кобылы.	Жеребцы.	Мериновъ.	Лошадей отъ 1 арш. до 2 арш.	2 арш. и выше.	Отъ 1 арш. до 2 арш.	2 арш. и выше.			
Заславскій . . .	сельск. общ.	56.674	3.301	10.060	13.313	22.234	586	20.493	1.489	53	3,7	0,1	43,2	22,1	
	землевлд.	10.742	864	1.759	8.119	3.573	257	4.289	1.673	1.279	20,6	15,7			
	города . . .	251	10	30	211	61	8	142	123	48	58,3	22,7			
	Итого . . .	67.667	4.175	11.849	51.643	25.868	651	24.924	3.295	1.380	6,4	2,7			
Копельскій . . .	сельск. общ.	16.831	1.571	2.999	12.261	9.046	9	3.206	1.960	307	16,0	2,5	15,6	3,2	
	землевлд.	3.885	222	460	3.183	1.443	60	1.680	957	370	30,0	11,6			
	города . . .	297	15	1	278	93	1	184	11	18	4,0	6,5			
	Итого . . .	21.013	1.808	3.463	15.722	10.582	70	5.070	2.928	695	18,6	4,4			
Кременецкій . . .	сельск. общ.	45.712	3.522	7.550	34.640	16.573	534	17.533	1.258	62	3,6	0,2	38,0	21,3	
	землевлд.	8.395	540	1.041	6.814	2.160	184	4.170	1.644	771	24,1	11,3			
	города . . .	8.173	500	1.044	6.629	2.140	169	4.320	110	25	1,6	0,4			
	Итого . . .	62.280	4.562	9.635	49.083	20.873	687	26.323	3.012	858	6,3	1,8			
Луцкій	сельск. общ.	23.686	2.082	3.518	18.086	9.466	126	8.494	1.154	157	6,3	0,9	25,4	5,2	
	землевлд.	10.495	700	1.297	8.498	3.627	128	4.743	1.343	604	15,8	7,1			
	города . . .	209	—	7	202	17	5	180	40	44	19,8	21,7			
	Итого . . .	34.390	2.782	4.822	26.786	13.110	259	13.417	2.537	805	9,4	3,0			
Новоградъ-Волынскій . . .	сельск. общ.	54.487	4.522	9.453	40.512	23.772	691	16.049	1.524	129	3,7	0,3	37,3	13,6	
	землевлд.	24.001	2.102	3.281	18.618	8.381	555	9.682	2.791	1.119	15,0	6,0			
	города . . .	1.467	82	211	1.174	448	32	694	140	41	12,0	3,5			
	Итого . . .	79.955	6.706	12.945	60.304	32.601	1.278	26.425	4.455	1.289	7,4	2,1			
Овручскій	сельск. общ.	30.612	3.269	4.030	23.313	11.595	484	11.234	2.411	118	10,3	0,5	28,4	4,0	
	землевлд.	5.888	569	797	4.522	1.925	121	2.476	1.134	213	25,1	4,7			
	города . . .	206	23	16	167	46	14	107	59	25	35,3	15,0			
	Итого . . .	36.706	3.861	4.843	28.002	13.566	619	13.817	3.604	356	12,8	1,3			
Острозскій	сельск. общ.	12.973	3.548	6.123	33.302	16.038	690	16.574	1.636	142	4,9	0,4	43,8	19,6	
	землевлд.	9.857	727	1.209	7.921	2.879	257	4.785	1.957	976	24,7	12,3			
	города . . .	118	2	4	112	11	—	101	69	43	61,6	38,4			
	Итого . . .	52.948	4.277	7.336	41.335	18.928	947	21.460	3.662	1.161	8,9	2,8			
Ровенскій	сельск. общ.	33.089	3.419	5.718	23.952	11.582	182	12.188	1.635	236	6,8	1,0	29,4	6,0	
	землевлд.	12.021	928	1.814	9.279	3.795	225	5.259	1.638	1.337	17,6	14,4			
	города . . .	261	10	19	232	25	14	193	55	74	23,7	31,8			
	Итого . . .	45.371	4.357	7.551	33.463	15.402	421	17.640	3.328	1.647	9,9	4,9			
Староконстантиновскій . . .	сельск. общ.	47.044	3.442	8.180	35.422	20.188	831	14.403	1.703	66	4,2	0,2	38,0	26,1	
	землевлд.	11.335	867	1.655	8.813	3.456	250	5.107	2.701	1.179	30,6	13,4			
	города . . .	390	14	16	360	74	24	262	41	121	14,4	33,6			
	Итого . . .	58.769	4.323	9.851	44.595	23.718	1.105	19.772	4.445	1.366	10,0	3,1			
Итого въ губерніи	сельск. общ.	489.638	38.565	77.913	370.160	193.425	4.938	171.797	30.913	1.714	5,6	0,5	33,4	10,1	
	землевлд.	137.841	10.149	18.790	108.902	44.626	2.759	61.547	22.263	10.923	26,4	10,0			
	города . . .	13.222	706	1.445	11.071	3.265	379	7.425	895	869	8,1	7,7			
	Всего . . .	637.701	49.420	98.148	490.133	241.316	8.076	240.741	44.071	13.496	9,0	2,7			

Губерніи и уѣзды.	Общее число лошадей.	Малолѣтнѣе.		Число лошадей рабочаго возраста.	Въ числѣ лошадей рабочаго возраста:						На 100 головъ рабоч. возр. приходится лошадей:		На 100 семействъ населения приходится лошадей.	На 1 квадрат. версту приходится лошадей.
		Сосуновъ.	Остальныхъ.		Кобыль.	Жеребцовъ.	Меринговъ.	Лошадей отъ 1 арин. до 2 арин.	2 арин. и выше.	Отъ 1 арин. до 2 арин.	2 арин. и выше.			
Воронежская.														
Воронежскій . . .	сельск. общ.	61.396	7.585	15.543	38.268	26.824	2.543	8.901	5.191	10.269	13,5	26,8	} 29.1	} 14.5
	землевлд.	4.233	151	943	2.839	1.282	282	1.275	233	1.219	8,2	42,9		
	города . . .	1.878	7	168	1.703	296	789	618	447	705	26,2	41,3		
Итого . . .	67.507	8.043	16.654	42.810	28.402	3.614	10.794	5.871	12.193	13,9	28,8			
Бирюченскій . . .	сельск. общ.	37.317	4.031	5.548	27.738	15.328	1.143	11.267	3.491	2.663	12,5	9,6	} 16.8	} 10.1
	землевлд.	1.729	174	303	1.252	461	118	673	122	303	9,7	24,2		
	города . . .	153	1	7	145	24	28	93	14	49	9,6	33,7		
Итого . . .	39.199	4.206	5.858	29.135	15.813	1.269	12.033	3.627	3.015	12,4	10,3			
Бобринскій . . .	сельск. общ.	73.182	9.320	17.013	46.849	32.885	3.389	10.575	6.728	8.566	14,3	18,2	} 31.8	} 9.6
	землевлд.	5.016	489	1.328	3.199	1.262	472	1.465	198	1.264	6,1	39,5		
	города . . .	219	—	1	218	16	74	128	59	99	27,0	45,4		
Итого . . .	78.417	9.809	18.342	50.266	34.163	3.935	12.168	6.985	9.929	13,6	19,7			
Богучарскій . . .	сельск. общ.	38.515	4.854	8.182	35.479	17.012	1.677	6.700	3.202	3.241	12,5	12,7	} 13.8	} 4.8
	землевлд.	1.397	189	370	838	408	100	330	52	212	6,2	25,2		
	города . . .	332	12	66	254	31	50	153	56	92	22,0	36,2		
Итого . . .	40.244	5.055	8.618	26.571	17.471	1.827	7.273	3.310	3.545	12,4	13,3			
Валуйскій . . .	сельск. общ.	28.787	3.482	5.246	20.059	11.525	995	7.539	4.680	1.866	23,3	9,3	} 15.5	} 7.5
	землевлд.	1.806	176	400	1.230	474	124	632	166	361	13,4	29,3		
	города . . .	99	3	3	93	15	34	44	4	43	4,3	46,2		
Итого . . .	30.692	3.661	5.649	21.382	12.014	1.153	8.215	4.850	2.270	22,6	10,6			
Задонскій . . .	сельск. общ.	26.050	2.246	5.527	18.277	10.549	529	7.199	1.229	1.135	6,7	6,2	} 25.1	} 14.1
	землевлд.	3.561	222	852	2.487	943	129	1.415	223	434	8,9	17,4		
	города . . .	307	2	8	297	27	56	214	61	81	20,5	27,2		
Итого . . .	29.918	2.470	6.387	21.061	11.519	714	8.828	1.513	1.650	7,1	7,8			
Землянкскій . . .	сельск. общ.	54.952	6.204	13.984	34.764	25.349	1.485	7.930	3.197	5.218	9,1	15,0	} 32.5	} 16.1
	землевлд.	6.053	715	1.590	3.748	1.903	316	1.529	238	1.298	6,3	34,6		
	города . . .	115	—	3	112	19	24	69	5	53	4,4	47,3		
Итого . . .	61.120	6.919	15.577	38.624	27.271	1.825	9.528	3.440	6.569	8,9	16,9			
Коротоякскій . . .	сельск. общ.	47.684	3.804	10.638	31.242	19.498	1.027	10.717	2.190	3.955	7,0	12,6	} 30.6	} 14.8
	землевлд.	890	103	243	574	271	62	241	43	183	7,4	31,8		
	города . . .	165	4	11	150	23	23	104	3	56	2,0	37,3		
Итого . . .	48.739	5.911	10.862	31.966	19.792	1.112	11.062	2.236	4.204	6,9	13,1			
Нижнехвощинскій . . .	сельск. общ.	46.009	5.250	11.393	29.366	20.068	1.142	8.156	2.265	4.234	7,6	14,3	} 28.4	} 14.7
	землевлд.	2.278	255	624	1.399	697	142	560	130	431	9,2	30,8		
	города . . .	100	2	6	92	21	24	47	5	87	5,4	94,5		
Итого . . .	48.387	5.507	12.023	30.857	20.786	1.308	8.763	2.400	4.752	7,8	15,4			
Новохоперскій . . .	сельск. общ.	46.385	5.081	7.981	33.323	20.521	2.506	10.206	2.005	2.385	6,0	7,2	} 30.8	} 8.9
	землевлд.	1.641	182	345	1.114	410	190	511	85	252	7,6	22,6		
	города . . .	308	3	29	276	50	77	149	43	140	19,2	50,7		
Итого . . .	48.334	5.266	8.355	34.713	20.981	2.773	10.959	2.133	2.777	6,1	7,9			
Острогожскій . . .	сельск. общ.	36.539	4.115	5.257	27.167	15.333	1.031	10.803	1.000	1.300	3,6	4,7	} 15.5	} 5.5
	землевлд.	2.574	244	389	1.941	700	257	984	27	309	1,3	15,9		
	города . . .	241	1	12	228	17	77	134	2	31	0,8	13,5		
Итого . . .	39.354	4.360	5.658	29.336	16.050	1.365	11.921	1.029	1.640	3,5	5,5			

Губерніи и уѣзды.		Общее число лошадей.	Малолѣтокъ.		Число лошадей рабочаго возраста.	Въ числѣ лошадей рабочаго возраста:					На 100 головъ рабочихъ лошадей.		На 100 головъ населенія приходящихся лошадей.	На 1 квадрат. версту приходящихся лошадей.
			Сосуновъ.	Остальныхъ.		Кобыль.	Жеребцовъ.	Моринговъ.	Лошадей отъ 1 арш. до 2 арш.	2 арш. и выше.	Отъ 1 арш. до 2 арш.	2 арш. и выше.		
Павловскій	(сельск. общ. землевлад.)	28.245	2.693	4.274	21.278	11.000	1.473	8.605	1.805	1.781	8,4	8,3	} 17,7	} 7,9
	города	851	54	151	646	204	58	384	39	223	6,0	34,5		
	Итого	363	5	20	338	66	75	197	106	67	31,3	19,8		
Итого въ губерніи	(сельск. общ. землевлад.)	525.061	60.665	110.586	353.810	225.892	18.940	108.978	36.983	46.625	10,4	13,1	} 23,2	} 9,7
	города	32.029	3.254	7.508	21.267	9.015	2.250	10.002	1.556	6.189	7,3	30,5		
	Всего	1.280	40	334	3.906	625	1.331	1.950	805	1.503	20,7	38,4		
Вятская.														
Вятскій	(сельск. общ. землевлад.)	46.348	1.820	5.352	39.176	18.726	308	20.142	13.306	2.187	34,0	5,6	} 22,1	} 9,0
	города	278	15	36	227	51	18	158	80	63	35,2	27,8		
	Итого	595	2	24	569	11	245	313	153	391	26,9	68,7		
Глазовскій	(сельск. общ. землевлад.)	127.993	8.446	25.292	94.255	38.245	1.683	54.327	10.506	1.257	11,1	1,3	} 40,9	} 6,1
	города	675	32	76	567	116	32	449	134	100	23,6	17,6		
	Итого	162	4	6	152	6	40	106	45	62	29,6	40,8		
Елабужскій	(сельск. общ. землевлад.)	78.672	9.180	12.460	57.032	24.121	3.759	29.152	13.645	2.143	23,9	3,8	} 46,9	} 10,7
	города	715	47	98	570	112	67	391	147	186	25,8	32,6		
	Итого	655	6	24	625	54	247	324	164	219	26,2	35,0		
Котельничскій	(сельск. общ. землевлад.)	66.189	3.260	9.880	53.049	18.735	168	34.146	16.753	1.487	31,6	2,8	} 24,9	} 6,6
	города	29	3	5	21	9	4	8	14	4	66,7	19,0		
	Итого	232	2	19	211	2	74	135	105	106	49,8	50,2		
Мадмыжскій	(сельск. общ. землевлад.)	77.941	5.850	12.611	59.480	23.445	2.467	33.568	13.952	3.922	23,5	6,6	} 34,9	} 5,6
	города	146	6	20	120	25	22	73	44	47	36,7	39,2		
	Итого	195	8	22	165	35	49	81	52	80	31,5	48,5		
Нолинскій	(сельск. общ. землевлад.)	49.352	2.771	7.693	38.888	17.046	338	21.504	15.042	2.556	38,7	6,6	} 22,8	} 8,9
	города	101	6	16	79	16	4	59	40	28	50,6	35,4		
	Итого	250	—	18	232	7	57	168	79	121	34,1	52,2		
Орловскій	(сельск. общ. землевлад.)	52.494	3.320	7.288	42.886	14.223	322	28.341	17.756	2.796	41,4	6,5	} 23,4	} 4,2
	города	173	3	26	144	21	12	111	56	53	38,9	36,8		
	Итого	121	—	10	111	9	23	79	32	40	28,8	36,0		
Саранудскій	(сельск. общ. землевлад.)	127.777	12.731	27.459	87.587	33.779	6.177	47.631	7.123	1.651	8,1	1,9	} 42,0	} 9,9
	города	1.102	43	107	952	155	220	577	157	173	16,5	18,2		
	Итого	690	17	39	634	67	250	317	93	141	14,7	22,2		

Губернии и уезды.	Общее число лошадей.	Малолѣтнокъ.		Число лошадей рабочаго возраста.	Въ числѣ лошадей рабочаго возраста:					На 100 головъ рабоч. возр. принадлежатъ лошадей.			
		Сесунговъ.	Остальныя.		Кобылы.	Жеребцовъ.	Мериновъ.	Лошадей отъ 1 арш. 14 вер. до 2 арш.	2 арш. и выше.	Отъ 1 арш. 14 верш. до 2 арш.	2 арш. и выше.	На 100 человѣкъ населенія приходится лошадей.	На 1 авар. версту приходится лошадей.
Слободской	сельск. общ.	50.811	1.742	7.035	42.034	14.858	295	26.881	8.830	1.092	21,0	2,6	} 25,4 2,1
	землевлд.	597	6	26	565	131	18	416	107	84	18,9	14,9	
	города	307	—	1	306	10	110	186	53	70	17,3	22,3	
	Итого	51.715	1.748	7.062	42.905	14.999	423	27.483	8.990	1.246	21,0	2,9	
Уражумскій	сельск. общ.	72.012	5.272	10.474	56.266	24.298	2.575	29.393	17.694	5.768	31,1	10,3	} 31,3 7,2
	землевлд.	266	25	43	198	56	29	113	77	94	38,9	47,5	
	города	243	7	2	234	42	42	150	99	98	42,3	41,9	
	Итого	72.521	5.304	10.519	56.698	24.396	2.646	29.656	17.870	5.960	31,5	10,5	
Иранскій	сельск. общ.	79.256	5.891	13.175	60.490	26.153	2.615	31.422	22.646	8.066	37,6	13,4	} 25,3 6,9
	землевлд.	144	7	15	122	34	25	63	32	42	26,2	34,4	
	города	258	3	16	239	14	101	124	68	137	28,5	37,3	
	Итого	79.658	5.901	13.206	60.551	26.201	2.741	31.609	22.746	8.245	37,6	13,6	
Итого въ губерніи	сельск. общ.	828.845	59.283	138.719	630.843	253.629	29.707	356.507	157.253	32.925	24,9	5,2	} 31,1 6,2
	землевлд.	4.226	193	468	3.565	726	451	2.388	888	874	24,9	24,5	
	города	3.708	49	181	3.478	257	1.238	1.983	943	1.165	27,1	42,1	
	Всего	836.779	59.525	139.368	637.686	254.612	22.396	360.876	159.084	35.264	24,9	5,5	
Гродненская.													
Гродненскій	сельск. общ.	16.555	1.354	3.018	12.183	7.400	58	4.725	2.445	709	20,0	5,8	} 14,3 6,1
	землевлд.	6.335	479	977	4.879	2.309	68	2.502	874	1.065	17,9	21,8	
	города	391	3	8	380	28	25	327	15	190	3,9	50,0	
	Итого	23.281	1.636	4.003	17.442	9.737	151	7.554	3.334	1.964	19,1	11,2	
Брестскій	сельск. общ.	12.545	1.242	2.100	9.203	6.401	13	2.789	4.051	1.086	44,6	11,8	} 11,2 3,8
	землевлд.	3.398	217	394	2.787	1.149	66	1.572	977	1.071	35,0	38,4	
	города	520	—	10	510	82	12	416	116	272	22,7	53,3	
	Итого	16.463	1.459	2.504	12.500	7.632	91	4.777	5.144	2.429	41,1	19,4	
Відоостокскій	сельск. общ.	15.374	1.468	2.614	11.292	6.646	33	4.613	3.711	1.122	32,8	9,9	} 17,4 7,7
	землевлд.	2.945	181	381	2.383	1.010	59	1.314	577	886	24,2	37,1	
	города	1.490	49	134	1.307	475	35	797	235	282	17,9	21,5	
	Итого	19.809	1.698	3.129	14.982	8.131	127	6.724	4.523	2.290	30,1	15,2	
Бѣльскій	сельск. общ.	16.235	1.699	3.383	11.153	7.671	73	3.409	3.192	1.832	28,6	16,4	} 19,1 7,3
	землевлд.	5.517	451	922	4.144	1.999	73	2.072	1.036	1.206	25,0	29,1	
	города	1.349	80	144	1.125	569	12	544	221	213	19,6	18,9	
	Итого	23.101	2.230	4.449	16.422	10.239	156	6.025	4.449	3.251	27,0	19,7	
Возкопыскій	сельск. общ.	10.905	631	1.746	8.525	5.118	20	3.387	1.676	911	19,6	10,6	} 13,3 4,4
	землевлд.	3.896	186	420	3.290	1.392	88	1.810	651	748	19,7	22,7	
	города	219	5	9	205	53	4	148	44	54	21,4	26,3	
	Итого	15.020	825	2.175	12.020	6.563	112	5.345	2.371	1.713	19,7	14,2	
Кобринскій	сельск. общ.	14.268	1.712	2.830	9.726	7.952	23	1.751	3.201	1.373	32,9	14,1	} 13,5 3,9
	землевлд.	3.780	208	582	2.990	1.095	59	1.836	802	1.107	26,8	37,0	
	города	280	4	20	256	101	2	153	60	31	23,4	12,1	
	Итого	18.328	1.924	3.432	12.972	9.148	84	3.740	4.063	2.511	31,3	19,3	

Губернии и уезды.	Общее число лошадей.	Малолѣтокъ.		Число лошадей рабочаго возраста.	Въ числѣ лошадей рабочаго возраста:					На 100 головъ рабочаго возраста приходится лошадей:		На 100 челоѣкъ населенія приходится лошадей:		На 1 квадрат. версту приходится лошадей:	
		Сосуновъ.	Остальныхъ.		Кобылы.	Жеребцы.	Мериносы.	Лошадей отъ 1 арш. 14 вер. до 2 арш.	2 арш. и выше.	Отъ 1 арш. до 14 верш.	2 арш. и выше.	Отъ 1 арш. до 14 верш.	2 арш. и выше.	Отъ 1 кв. вер. до 1 кв. м.	Отъ 1 кв. м. до 1 кв. в.
Пружанскій . . .	сельск. общ.	12.148	1.258	2.327	8.563	5.854	24	2.685	3.638	1.244	42,4	14,5	15,5	4,0	
	землевлд.	2.213	114	418	1.681	656	29	996	610	613	36,2	36,4			
	города . . .	299	9	29	261	50	1	210	124	88	47,5	33,7			
	Итого . . .	14.660	1.381	2.774	10.505	6.560	54	3.891	4.372	1.945	41,6	18,5			
Слонимскій . . .	сельск. общ.	16.113	1.170	2.343	12.600	8.476	21	4.103	4.318	1.118	34,2	8,8	12,8	3,1	
	землевлд.	3.393	208	507	2.678	1.192	58	1.428	830	825	30,9	30,7			
	города . . .	309	8	13	288	100	5	183	42	85	14,5	29,5			
	Итого . . .	19.815	1.386	2.863	15.566	9.768	84	5.714	5.190	2.028	33,3	13,0			
Сокольскій . . .	сельск. общ.	16.041	1.976	3.158	10.907	6.963	48	3.896	3.904	1.094	35,7	10,0	21,3	8,3	
	землевлд.	1.455	140	220	1.095	528	20	547	456	298	41,6	27,2			
	города . . .	1.628	105	270	1.253	558	2	693	468	163	37,3	13,0			
	Итого . . .	19.124	2.221	3.648	13.255	8.049	70	5.136	4.828	1.555	36,4	11,7			
Итого въ губерніи	сельск. общ.	130.184	12.513	23.519	94.152	62.481	313	31.358	30.136	10.489	32,0	11,1	15,1	4,9	
	землевлд.	32.932	2.184	4.821	25.927	11.330	520	14.077	6.813	7.819	26,3	30,1			
	города . . .	6.485	263	637	5.585	2.016	98	3.471	1.325	1.378	23,7	24,6			
	Всего . . .	169.601	14.960	28.977	125.664	75.827	931	48.906	38.274	19.686	30,4	15,6			
Екатеринославская.															
Екатеринославскій . . .	сельск. общ.	45.849	4.604	8.533	32.712	12.961	2.581	17.170	13.453	8.394	41,1	25,7	32,1	8,7	
	землевлд.	9.686	1.237	2.473	5.976	2.765	435	2.776	1.751	2.832	29,3	47,4			
	города . . .	1.771	23	40	1.708	155	294	1.259	570	934	33,4	54,7			
	Итого . . .	57.306	5.864	11.046	40.396	15.881	3.310	21.205	15.774	12.160	39,1	30,1			
Александровскій . . .	сельск. общ.	45.898	5.166	5.852	34.880	15.920	1.966	16.994	10.937	3.328	31,4	9,5	24,2	4,6	
	землевлд.	10.988	1.452	2.449	7.087	3.305	550	3.232	2.552	1.995	36,0	28,2			
	города . . .	808	20	174	614	37	30	547	458	131	74,6	21,3			
	Итого . . .	57.694	6.638	8.475	42.581	19.262	2.546	20.773	13.947	5.454	32,8	12,8			
Бахмутскій . . .	сельск. общ.	21.427	2.921	3.370	15.136	7.888	673	6.575	3.908	1.064	25,8	7,0	15,2	3,5	
	землевлд.	6.800	775	1.304	4.721	1.588	477	2.656	1.208	1.605	25,6	34,0			
	города . . .	259	—	—	259	8	66	185	59	111	22,8	42,9			
	Итого . . .	28.486	3.696	4.674	20.116	9.484	1.216	9.416	5.175	2.780	25,7	13,8			
Верхнеднѣпровскій . . .	сельск. общ.	18.955	2.820	3.390	12.745	8.454	596	3.695	3.459	1.196	27,1	9,4	23,7	5,0	
	землевлд.	11.449	1.441	2.864	7.144	3.224	478	3.442	1.738	2.201	24,3	30,8			
	города . . .	369	25	55	289	64	24	201	195	60	67,5	20,8			
	Итого . . .	30.773	4.286	6.309	20.178	11.742	1.098	7.338	5.392	3.457	26,7	17,1			
Маріупольскій . . .	сельск. общ.	48.929	5.321	6.445	37.163	15.761	2.324	19.078	7.486	2.987	20,1	8,1	41,6	10,4	
	землевлд.	3.705	495	677	2.533	1.142	258	1.133	516	517	20,4	20,4			
	города . . .	1.422	33	25	1.064	119	116	829	463	106	43,5	10,0			
	Итого . . .	53.756	5.849	7.147	40.760	17.022	2.698	21.040	8.465	3.610	20,8	8,9			
Новомосковскій . . .	сельск. общ.	24.915	3.338	3.945	17.632	10.818	889	5.925	4.882	1.163	27,7	6,6	17,3	5,4	
	землевлд.	5.750	647	1.056	4.047	1.691	315	2.041	853	740	21,1	18,3			
	города . . .	232	6	23	203	36	15	152	97	37	47,8	18,2			
	Итого . . .	30.897	3.991	5.024	21.882	12.545	1.219	8.118	5.832	1.940	26,7	8,9			

1) Для получения отношеній числа лошадей къ населенію и пространству выдѣлены: изъ Александровскаго уѣзда близшія Маріупольскій округъ и земля Азовскаго войска и изъ Ростовскаго близшія Енисій округъ, изъ коихъ была образована Маріупольскій уѣздъ; для всѣхъ же трехъ уѣздовъ (Александровскаго, Маріупольскаго и Ростовскаго) выдѣлъ отношенія эти представляются въ слѣдующемъ видѣ: на 100 челоѣкъ населенія приходится 26,0 душ. и на одну квадрат. версту—7,0 душ.

Губернія и уѣзды.	Общее число лошадей.	Малолѣтокъ.		Число лошадей рабочаго возраста.	Въ числѣ лошадей рабочаго возраста:					На 100 головъ рабочаго прироста лошадей:		На 100 головъ рабочей лошади прироста лошадей.	На 1 квадрат. версту прироста зем.	
		Сосуновъ.	Остатковъ.		Кобылы.	Жеребцы.	Меринки.	Лошадей въ 1 арин. 14 пер. до 2 арин.	2 арин. и выше.	Отъ 1 арин. 14 пер. до 2 арин.	2 арин. и выше.			
Надвоградскій . . .	сельск. общ.	32 020	4 434	4 349	23 237	12 271	1 116	9 850	3 275	1 063	14,1	4,6	26,6	5,4
	землевлд.	9 355	1 284	1 906	6 165	2 627	459	3 079	989	1 441	16,0	23,4		
	города . . .	519	30	—	489	82	52	355	103	64	21,1	13,1		
	Итого . . .	41 894	5 748	6 255	29 891	14 980	1 627	13 284	4 367	2 568	14,6	8,6		
Ростовскій . . .	сельск. общ.	23 474	1 664	2 136	19 674	6 747	823	12 104	4 183	1 684	21,3	8,6	17,8	11,0
	землевлд.	2 873	294	800	1 779	777	159	843	428	592	24,1	28,2		
	города . . .	7 617	43	88	7 486	416	1 921	5 149	2 563	1 595	34,2	21,3		
	Итого . . .	33 964	2 001	3 024	28 939	7 940	2 903	18 096	7 174	3 781	24,8	13,1		
Славяносербскій . . .	сельск. общ.	12 040	1 474	1 494	9 072	4 458	458	4 156	2 781	613	30,7	6,8	12,6	3,5
	землевлд.	3 360	290	482	2 588	713	242	1 633	711	733	27,5	28,3		
	города . . .	394	10	23	361	45	56	260	78	163	21,6	45,2		
	Итого . . .	15 794	1 774	1 999	12 021	5 216	756	6 049	3 570	1 509	29,7	12,6		
Итого въ губерніи . . .	сельск. общ.	37 2507	31 742	39 514	302 351	95 378	11 426	95 547	54 364	21 492	36,9	10,6	23,1	5,9
	землевлд.	63 966	7 915	14 011	43 040	17 832	3 373	30 835	10 746	12 596	25,6	29,9		
	города . . .	13 091	196	428	12 473	962	2 574	8 937	4 586	3 201	36,8	27,7		
	Всего . . .	350 564	39 047	53 953	256 764	114 072	17 373	125 319	69 696	37 259	27,1	14,5		
Казанская.														
Казанскій . . .	сельск. общ.	39 032	2 421	3 976	32 635	13 153	2 974	16 508	12 249	3 471	37,5	10,6	14,2	9,0
	землевлд.	1 280	102	196	982	234	170	578	308	373	31,4	38,2		
	города . . .	4 641	24	68	4 549	288	2 009	2 252	951	3 416	20,9	75,1		
	Итого . . .	44 953	2 547	4 240	38 166	13 675	5 153	19 338	13 508	7 262	35,4	19,0		
Козьмодемьянскій . . .	сельск. общ.	37 801	2 738	5 239	29 824	11 360	731	17 733	6 041	988	20,3	3,3	39,4	8,3
	землевлд.	67	—	1	66	10	8	48	12	31	18,3	47,0		
	города . . .	328	7	47	274	35	68	171	121	100	44,2	36,5		
	Итого . . .	38 196	2 745	5 287	30 164	11 405	807	17 952	6 177	1 119	20,5	3,7		
Лашинскій . . .	сельск. общ.	41 738	2 471	7 318	32 049	13 987	1 548	16 514	12 154	3 724	37,9	11,6	25,4	8,8
	землевлд.	2 307	197	429	1 681	486	250	945	518	773	30,8	46,0		
	города . . .	316	15	43	258	56	44	158	95	95	36,8	26,8		
	Итого . . .	44 361	2 683	7 690	33 988	14 529	1 842	17 617	12 767	4 592	37,6	13,5		
Мамаятинскій . . .	сельск. общ.	37 090	2 789	5 009	29 292	12 452	2 050	14 790	9 408	1 626	32,1	5,6	21,4	7,7
	землевлд.	303	28	44	231	77	35	119	103	78	44,6	33,8		
	города . . .	465	32	70	363	84	61	248	127	67	35,0	18,5		
	Итого . . .	37 858	2 849	5 123	29 886	12 613	2 146	15 127	9 638	1 771	32,2	5,9		
Свижскій . . .	сельск. общ.	25 395	1 630	4 000	19 765	8 908	962	9 895	9 953	4 007	50,4	20,3	21,8	9,4
	землевлд.	600	34	57	509	111	64	334	205	185	40,3	36,3		
	города . . .	216	9	35	172	27	21	124	50	86	29,1	50,0		
	Итого . . .	26 211	1 673	4 092	20 446	9 046	1 047	10 353	10 208	4 278	49,9	20,9		
Спасскій . . .	сельск. общ.	44 452	2 962	7 376	34 114	15 909	1 588	16 617	15 955	8 603	46,8	25,2	33,5	9,1
	землевлд.	2 653	217	493	2 243	513	206	1 524	791	1 187	35,3	52,9		
	города . . .	338	19	34	285	62	36	187	158	127	55,4	44,6		
	Итого . . .	47 743	3 198	7 903	36 642	16 484	1 830	18 328	16 904	9 917	46,1	27,1		

Губерніи и уѣзды.	Общее число лошадей.	Малолѣтнѣ.		Число лошадей рабочаго возраста.	Въ числѣ лошадей рабочаго возраста:					На 100 головъ рабоч. возр. приходится лошадей:		На 100 головъ рабочихъ приходящаго числа лошадей.	На 1 квадрат. версту приходящаго лош.	
		Сосуновъ.	Остальныхъ.		Кобылы.	Жеребцовъ.	Меринговъ.	Лошадей отъ 1 арин. до 2 арин.	2 арин. и выше.	Отъ 1 арин. до 2 арин.	2 арин. и выше.			
Тегушскій	сельск. общ.	33.129	1.799	3.202	28.128	11.682	1.232	15.214	11.907	4.893	42.3	17.4	21.1	9.7
	землевлд.	346	10	35	301	50	34	217	79	191	26.3	63.5		
	города	188	3	15	170	9	26	135	52	115	30.6	67.6		
Итого	33.663	1.812	3.252	28.599	11.741	1.292	15.566	12.038	5.199	42.1	18.2			
Царевкокшайскій	сельск. общ.	27.022	2.267	3.785	20.970	9.270	706	10.994	6.137	1.571	29.3	7.5	26.3	3.8
	землевлд.	94	1	12	81	16	17	48	23	30	28.1	37.0		
	города	100	8	18	74	18	14	42	23	48	31.1	64.9		
Итого	27.216	2.276	3.815	21.125	9.304	737	11.084	6.183	1.649	29.3	7.8			
Цивильскій	сельск. общ.	43.796	1.592	3.328	38.876	13.102	1.213	24.561	11.438	3.068	29.4	7.9	33.8	14.5
	землевлд.	170	10	17	143	37	21	85	25	71	17.5	49.7		
	города	117	6	15	96	21	15	60	37	56	38.5	58.3		
Итого	44.083	1.608	3.360	39.115	13.160	1.249	24.706	11.500	3.195	29.4	8.2			
Чебоксарскій	сельск. общ.	30.762	1.899	3.285	25.578	9.694	655	15.229	2.864	499	11.2	2.0	28.5	8.4
	землевлд.	197	2	10	185	21	33	131	47	88	25.4	47.6		
	города	238	6	8	224	32	55	137	76	82	33.9	36.6		
Итого	31.197	1.907	3.303	25.987	9.747	743	15.497	2.987	669	11.5	2.6			
Чистопольскій	сельск. общ.	73.756	5.373	9.080	59.303	25.764	4.025	29.514	21.788	6.504	36.7	11.0	30.2	9.3
	землевлд.	1.534	125	224	1.185	360	131	694	380	462	32.1	39.0		
	города	909	5	40	864	53	224	587	313	488	36.2	56.5		
Итого	76.199	5.503	9.344	61.352	26.177	4.380	30.795	22.481	7.454	36.6	12.1			
Ядринскій	сельск. общ.	53.794	3.029	5.207	45.556	16.053	1.481	28.021	11.649	1.486	25.6	3.3	42.9	18.8
	землевлд.	92	2	7	83	21	13	49	35	38	42.2	45.8		
	города	330	29	79	222	65	12	145	158	64	71.2	28.8		
Итого	54.216	3.060	5.293	45.863	16.139	1.509	28.215	11.842	1.588	25.8	3.5			
Итого въ губерніи	сельск. общ.	487.767	30.970	60.705	396.092	161.334	19.168	215.590	131.546	40.440	33.2	10.2	26.5	9.0
	землевлд.	9.913	728	1.525	7.690	1.936	982	4.772	2.526	3.509	32.8	45.5		
	города	8.186	163	472	7.551	750	2.585	4.216	2.161	4.744	28.6	62.8		
Всего	505.896	31.861	62.702	411.333	164.020	22.735	224.578	136.233	48.693	33.1	11.8			
Калужская.														
Калужскій	сельск. общ.	16.311	1.143	2.594	12.574	4.857	451	7.266	3.369	820	26.7	6.5	18.4	11.6
	землевлд.	2.161	184	398	1.579	525	137	917	499	434	31.6	27.4		
	города	1.215	23	33	1.159	77	464	618	113	893	9.7	77.0		
Итого	19.687	1.350	3.025	15.312	5.459	1.052	8.801	3.981	2.147	25.9	14.0			
Боровскій	сельск. общ.	10.282	429	1.625	8.228	2.162	176	5.890	4.904	1.528	39.6	18.5	16.0	7.9
	землевлд.	1.048	57	189	802	215	90	497	268	404	33.4	50.3		
	города	292	—	21	271	7	70	194	61	195	22.5	71.9		
Итого	11.622	486	1.835	9.301	2.384	336	6.581	5.233	2.127	56.2	22.8			
Жиданскій	сельск. общ.	51.347	3.151	6.505	41.691	18.224	1.085	22.382	8.725	1.274	20.9	3.0	29.1	8.3
	землевлд.	2.653	191	403	2.061	627	233	1.201	545	539	26.4	26.1		
	города	524	9	10	505	62	48	395	127	184	25.1	36.4		
Итого	54.526	3.351	6.918	44.257	18.913	1.366	23.978	9.397	1.997	21.2	4.5			

Губерніи и уѣады.		Общее число лошадей.	Малолѣтокъ.		Число лошадей рабочаго возраста.	Въ числѣ лошадей рабочаго возраста:					На 100 головъ рабоч. возр. приходится лошадей:		На 100 челоады населяи прнходитса лошадей.	На 1 квадрат. версту прнходитса лошадей.
			Сосуновъ.	Остальныя.		Кобалы.	Жеребцовъ.	Меринговъ.	Лошадей отъ 1 гарн. и стар. до 2 арш.	2 арш. и выше.	Отъ 1 арш. до 2 арш.	2 арш. и выше.		
Ковельскій . . .	сѣльск. общ.	24.369	1.619	3.844	18.906	9.250	656	9.000	4.307	754	22,7	3,4	} 22,5	} 11,6
	землевлд.	2.404	188	461	1.815	651	166	998	414	486	22,8	26,7		
	города . . .	572	5	35	532	58	103	371	40	299	7,5	56,2		
	Итого . . .	27.405	1.812	4.340	21.253	9.959	925	10.369	4.761	1.539	22,4	7,2		
Львовскій . . .	сѣльск. общ.	20.991	1.471	3.941	15.579	7.211	308	8.060	6.201	1.004	39,8	6,4	} 33,0	} 14,5
	землевлд.	1.846	147	332	1.367	483	134	750	487	490	35,6	35,8		
	города . . .	139	—	9	130	17	15	98	23	72	17,6	55,3		
	Итого . . .	22.976	1.618	4.282	17.076	7.711	457	8.908	6.711	1.566	39,3	9,1		
Малопросянецкій . . .	сѣльск. общ.	9.078	463	1.055	7.560	1.939	157	5.464	3.847	1.061	50,8	14,0	} 18,6	} 8,6
	землевлд.	845	55	101	686	174	75	437	261	351	38,0	51,1		
	города . . .	130	—	5	125	5	22	98	24	101	19,2	80,8		
	Итого . . .	10.053	518	1.164	8.371	2.118	254	5.999	4.132	1.513	49,3	18,0		
Мельнскій . . .	сѣльск. общ.	24.141	1.264	3.497	19.380	5.427	706	13.247	6.896	2.478	35,5	12,7	} 21,1	} 8,3
	землевлд.	1.661	81	205	1.375	328	173	874	380	532	27,6	38,6		
	города . . .	261	8	20	233	30	47	156	23	133	9,8	57,0		
	Итого . . .	26.063	1.353	3.722	20.988	5.785	926	14.277	7.299	3.143	34,7	14,9		
Мещовскій . . .	сѣльск. общ.	24.714	2.066	5.642	17.006	7.734	605	8.667	6.339	1.192	37,2	7,0	} 25,7	} 11,4
	землевлд.	2.591	226	611	1.754	645	168	941	609	567	34,7	32,3		
	города . . .	270	12	18	240	38	53	149	62	118	25,8	49,1		
	Итого . . .	27.575	2.304	6.271	19.000	8.417	826	9.757	7.010	1.877	36,8	9,8		
Мосальскій . . .	сѣльск. общ.	36.142	1.919	5.803	28.420	10.756	511	17.153	6.261	1.361	22,0	4,7	} 26,8	} 9,8
	землевлд.	2.215	141	376	1.698	477	164	1.057	493	434	29,0	25,5		
	города . . .	115	1	5	109	7	32	70	14	71	12,8	65,1		
	Итого . . .	38.472	2.061	6.184	30.227	11.240	707	18.280	6.768	1.869	22,3	6,1		
Перемышльскій . . .	сѣльск. общ.	16.846	1.408	3.059	12.379	5.741	250	6.388	4.901	627	39,5	5,0	} 31,2	} 12,3
	землевлд.	1.806	136	347	1.323	438	105	780	430	461	32,5	34,8		
	города . . .	247	13	27	207	33	22	152	67	82	32,3	39,6		
	Итого . . .	18.899	1.557	3.433	13.909	6.212	377	7.320	5.398	1.170	38,8	8,4		
Тарусскій . . .	сѣльск. общ.	12.391	692	1.668	10.031	4.024	225	5.782	4.926	999	49,1	9,9	} 19,7	} 9,5
	землевлд.	1.183	82	162	939	349	84	506	387	358	41,2	38,1		
	города . . .	109	1	5	103	8	25	70	13	73	12,6	70,8		
	Итого . . .	13.683	775	1.835	11.073	4.381	334	6.358	5.326	1.430	48,0	12,9		
Итого въ губерніи	сѣльск. общ.	246.672	15.625	39.233	191.754	77.325	5.139	109.299	60.676	13.101	31,6	6,8	} 24,3	} 9,9
	землевлд.	20.475	1.488	3.585	15.399	4.912	1.529	8.958	4.773	5.056	31,1	32,9		
	города . . .	3.874	72	188	3.614	342	901	2.371	567	2.221	15,6	61,4		
	Всего . . .	270.961	17.185	43.009	210.767	82.579	7.560	120.628	66.016	20.378	31,3	9,6		
Кіевская.														
Кіевскій . . .	сѣльск. общ.	22.639	1.751	1.990	18.928	7.626	373	10.929	4.281	421	22,6	2,2	} 12,3	} 7,1
	землевлд.	5.784	495	684	4.695	1.264	215	3.216	1.462	1.025	31,1	21,8		
	города . . .	6.828	33	63	6.732	863	1.338	4.531	378	6.090	5,6	90,5		
	Итого . . .	35.251	2.189	2.707	30.355	9.753	1.926	18.676	6.121	7.536	20,1	24,8		

Губерніи и уѣзды.	Общее число лошадей.	Малолѣтнихъ.		Число лошадей рабочаго возраста.	Въ числѣ лошадей рабочаго возраста:						На 100 головъ работ. возр. приходится лошадей.			
		Сосуновъ.	Остальныхъ.		Кобыль.	Жеребцовъ.	Мериновъ.	Лошадей отъ 1 арш. до 2 арш.	2 арш. и выше.	Отъ 1 арш. до 2 арш.	2 арш. и выше.	На 100 головъ населения приходящ. лошадей.	На 1 возр. версту приходящ. лошадей.	
														9 арш. и выше.
Бердичевскій . . .	сельск. общ.	43.290	2.986	7.127	33.177	21.818	573	10.786	3.029	241	9,1	0,7	} 28,5 20,5	
	землевлд.	17.277	1.396	2.307	13.574	6.323	393	6.858	3.970	1.566	29,2	11,5		
	города . . .	944	12	11	921	148	60	713	163	419	17,7	45,5		
	Итого . . .	61.511	4.394	9.445	47.672	28.289	1.026	18.357	7.162	2.226	15,0	4,7		
Васильковскій . . .	сельск. общ.	36.786	2.860	6.467	27.459	17.658	638	9.163	1.849	152	6,7	0,6	} 20,5 12,5	
	землевлд.	8.361	644	1.457	6.260	2.401	229	3.630	1.780	1.302	28,4	24,0		
	города . . .	273	17	42	214	43	2	169	156	58	72,9	27,1		
	Итого . . .	45.420	3.521	7.966	33.933	20.102	869	12.962	3.785	1.712	11,2	5,0		
Звенигородскій . . .	сельск. общ.	16.357	1.307	2.512	12.538	6.654	467	5.417	1.688	349	13,4	2,8	} 12,2 8,0	
	землевлд.	7.379	512	995	5.872	1.637	210	4.025	1.346	1.926	22,9	32,8		
	города . . .	704	40	32	632	192	29	411	152	69	24,1	10,9		
	Итого . . .	24.440	1.859	3.539	19.042	8.483	706	9.853	3.186	2.344	16,2	12,3		
Каневскій	сельск. общ.	13.592	658	1.322	11.612	3.589	412	7.611	3.829	513	33,0	4,4	} 11,4 7,6	
	землевлд.	7.804	371	831	6.602	1.296	249	5.057	2.215	2.419	33,7	36,7		
	города . . .	265	6	3	256	57	11	188	97	60	37,8	23,4		
	Итого . . .	21.661	1.035	2.156	18.470	4.942	672	12.856	6.141	2.992	33,2	16,2		
Липовецкій	сельск. общ.	28.230	1.548	3.854	22.828	14.523	307	7.998	1.925	50	8,4	0,2	} 24,7 15,2	
	землевлд.	10.188	717	1.464	8.007	2.965	239	4.803	2.872	1.557	35,8	19,4		
	города . . .	296	18	29	249	70	4	175	75	68	30,1	27,3		
	Итого . . .	38.714	2.283	5.347	31.084	17.558	550	12.976	4.872	1.675	15,6	5,4		
Радомысльскій . . .	сельск. общ.	27.101	2.270	3.748	21.083	10.663	260	10.160	2.196	124	10,4	0,6	} 21,9 4,9	
	землевлд.	14.078	975	2.015	11.088	5.038	375	5.675	1.671	705	15,1	6,4		
	города . . .	383	5	2	376	40	7	329	141	41	37,5	10,9		
	Итого . . .	41.562	3.250	5.765	32.547	15.741	642	16.164	4.008	870	12,3	2,6		
Сквирскай	сельск. общ.	37.944	2.342	3.894	31.708	20.151	197	11.360	3.403	160	10,7	0,5	} 29,8 16,1	
	землевлд.	13.766	1.050	1.993	10.723	4.519	329	5.875	2.828	2.416	26,4	22,5		
	города . . .	1.010	21	20	969	369	5	595	191	55	19,7	5,6		
	Итого . . .	52.720	3.413	5.907	43.400	25.039	531	17.830	6.422	2.631	14,8	6,1		
Таращанскій	сельск. общ.	28.231	1.482	4.551	22.198	13.917	235	8.046	3.032	226	13,6	1,0	} 20,5 12,9	
	землевлд.	9.120	633	1.356	7.131	2.671	194	4.266	2.148	2.029	30,1	28,4		
	города . . .	508	9	10	489	100	14	375	177	13	36,2	2,6		
	Итого . . .	37.859	2.124	5.917	29.818	16.688	443	12.687	5.357	2.268	18,0	7,6		
Уманьскій	сельск. общ.	37.580	2.775	5.775	28.030	16.518	763	10.749	3.311	362	11,8	1,3	} 21,8 12,6	
	землевлд.	9.472	768	1.423	7.281	2.824	257	4.200	2.022	1.916	27,8	26,3		
	города . . .	607	4	11	592	112	32	448	204	172	34,4	29,0		
	Итого . . .	47.659	3.547	8.209	35.903	19.454	1.052	15.397	5.537	2.450	15,4	6,8		
Черкасскій	сельск. общ.	6.951	454	479	6.018	1.881	172	3.965	1.614	312	26,8	5,2	} 5,8 3,6	
	землевлд.	4.818	223	393	4.202	629	218	3.355	1.061	1.989	25,2	47,3		
	города . . .	660	13	9	638	46	18	574	107	164	16,8	25,7		
	Итого . . .	12.429	690	881	10.858	2.556	408	7.894	2.782	2.465	25,6	22,7		

Губерніи и уѣзды.	Общее число лошадей.	Малолѣтокъ.		Число лошадей рабочаго возраста.	Въ числѣ лошадей рабочаго возраста:						На 100 головъ рабоч. возр. приходится лошадей:		На 100 членовъ населенія приходится лошадей.	На 1 квадрат. версту приходится лошадей.
		Сосуновъ.	Остальныхъ.		Кобылы.	Жеребцовъ.	Мериновъ.	Лошадей отъ 1 арш. 14 вер. до 2 арш.	2 арш. и выше.	Отъ 1 арш. 14 вер. до 2 арш.	2 арш. и выше.			
												Отъ 1 арш. 14 вер. до 2 арш.		
Чигиринскій . . .	(сельск. общ.	6.699	636	580	5.483	2.762	124	2.597	770	248	14,0	4,5	} 6,6	4,1
	землевлд. . .	4.860	212	401	4.247	779	178	3.290	648	1.232	15,2	29,0		
	города . . .	290	10	17	263	50	7	206	57	34	21,6	12,9		
	Итого . . .	11.849	858	998	9.993	3.591	309	6.093	1.475	1.514	14,8	15,1		
Итого въ губерніи	(сельск. общ.	305.400	21.069	43.269	241.062	137.760	4.521	98.781	30.927	3.158	12,8	1,3	} 17,7	9,0
	землевлд. . .	112.907	7.906	15.319	89.682	32.346	3.086	54.250	34.023	20.282	26,8	22,6		
	города . . .	12.768	188	249	12.331	2.090	1.527	8.714	1.898	7.243	15,4	58,7		
	Всего . . .	431.075	29.163	58.837	343.075	172.196	9.134	161.745	56.848	30.683	16,5	9,0		
Ковенская.														
Ковенскій	(сельск. общ.	18.983	1.049	3.789	14.145	5.073	368	8.704	2.197	170	15,5	1,2	} 20,8	9,9
	землевлд. . .	15.097	1.001	2.402	11.694	3.887	468	7.339	2.543	1.047	21,8	9,0		
	города . . .	895	11	21	863	103	43	717	161	353	18,6	40,9		
	Итого . . .	34.975	2.061	6.212	26.702	9.063	879	16.760	4.901	1.570	18,3	5,9		
Вилькомирскій . . .	(сельск. общ.	30.751	1.599	5.254	23.898	6.349	974	16.575	6.103	554	25,5	2,3	} 22,8	6,2
	землевлд. . .	11.275	756	1.769	8.750	2.678	401	5.671	2.397	1.153	27,4	13,2		
	города . . .	763	5	26	732	72	15	645	204	148	27,8	20,2		
	Итого . . .	42.789	2.360	7.049	33.380	9.099	1.390	22.891	8.704	1.855	26,1	5,5		
Новоалександровскій . . .	(сельск. общ.	26.509	1.324	4.180	21.005	5.054	1.120	14.831	5.618	589	26,7	2,8	} 22,0	7,3
	землевлд. . .	9.723	490	1.301	7.932	1.898	479	5.555	2.307	771	29,1	9,7		
	города . . .	682	7	1	674	58	13	603	260	98	38,5	14,5		
	Итого . . .	36.914	1.821	5.482	29.611	7.010	1.612	20.989	8.185	1.458	27,6	4,9		
Поневжскій	(сельск. общ.	37.123	1.974	6.136	29.013	9.172	753	19.088	4.963	538	17,1	1,8	} 28,6	9,4
	землевлд. . .	13.161	627	1.563	10.975	2.768	345	7.862	2.602	1.325	23,7	13,9		
	города . . .	1.047	11	21	1.015	129	19	867	271	135	26,7	13,3		
	Итого . . .	51.335	2.612	7.720	41.003	12.069	1.117	27.817	7.836	2.198	19,1	5,3		
Россиенскій	(сельск. общ.	43.190	4.056	13.848	25.286	13.813	248	11.225	4.776	325	18,9	1,3	} 30,0	10,8
	землевлд. . .	18.277	1.760	4.900	11.617	5.564	442	5.611	2.732	908	23,5	7,8		
	города . . .	845	20	53	772	179	19	574	200	68	25,9	8,8		
	Итого . . .	62.312	5.836	18.801	37.675	19.556	709	17.410	7.708	1.301	20,5	3,4		
Тельшевскій	(сельск. общ.	33.322	2.586	9.138	21.598	9.209	276	12.113	4.941	278	22,9	1,3	} 27,3	10,8
	землевлд. . .	12.255	983	2.965	8.307	3.497	229	4.581	2.339	699	28,1	8,4		
	города . . .	1.092	13	48	1.031	150	18	863	374	139	35,9	13,3		
	Итого . . .	46.669	3.582	12.151	30.936	12.856	523	17.557	7.654	1.116	24,7	3,6		
Шавельскій	(сельск. общ.	34.631	1.971	7.097	25.563	11.232	216	14.115	4.060	380	15,9	1,5	} 26,1	9,1
	землевлд. . .	18.407	1.254	3.485	13.668	5.330	336	8.002	2.944	1.180	21,5	8,6		
	города . . .	2.180	41	109	2.030	475	34	1.521	856	232	42,1	11,4		
	Итого . . .	55.218	3.266	10.691	41.261	17.037	586	23.638	7.860	1.792	19,1	4,3		
Итого въ губерніи	(сельск. общ.	324.509	14.555	49.442	160.508	59.902	3.955	96.651	32.658	2.834	20,3	1,7	} 25,5	9,1
	землевлд. . .	98.199	6.871	18.385	72.943	25.622	2.700	44.621	17.864	7.283	24,5	10,0		
	города . . .	7.504	108	279	7.117	1.166	161	5.796	2.326	1.173	32,6	16,4		
	Всего . . .	330.212	21.538	68.106	240.566	86.690	6.816	147.062	52.848	11.290	22,0	4,7		

Губернии и уезды.	Общее число лошадей.	Малолетних.		Число лошадей рабочего возраста.	Въ числѣ лошадей рабочаго возраста:						На 100 чело-вѣкъ ра-ботъ ввѣр. при-судителъ 2-вѣдѣй		На 100 чело-вѣкъ въ населеніи при-ходитъ лошадей.	На 1 вѣср. версту приходитъ зем.	
		Сосуновъ.	Остальныхъ.		Кобалъ.	Жеребцовъ.	Мериновъ.	Лошадей отъ 1 вѣр. до 2 вѣр.	2 вѣр. и выше.	Отъ 1 вѣр. до 2 вѣр.	2 вѣр. и выше.				
Костромская.															
Костромской . . .	сельск. общ.	24.008	1.443	3.662	18.903	7.468	130	11.305	4.918	3.241	26,0	17,1	} 15,8	} 6,1	
	землевлд. . .	957	61	155	741	255	56	430	165	245	22,3	3,1			
	города . . .	1.084	10	8	1.066	164	232	670	96	482	9,0	45,2			
Итого . . .	26.049	1.514	3.825	20.710	7.887	418	12.405	5.179	3.968	25,0	19,2				
Буйскій	сельск. общ.	13.798	819	1.981	10.998	4.817	38	6.143	1.662	1.272	15,1	11,6	} 21,2	} 5,4	
	землевлд. . .	1.131	85	166	880	422	35	423	106	206	12,0	23,4			
	города . . .	167	2	10	155	19	11	125	15	27	9,7	17,8			
Итого . . .	15.096	906	2.157	12.033	5.258	84	6.691	1.783	1.505	14,8	12,5				
Варшавинскій . . .	сельск. общ.	23.212	571	2.262	20.379	4.912	617	14.850	5.227	924	25,6	4,5	} 23,2	} 2,6	
	землевлд. . .	840	29	89	722	164	81	477	179	97	24,8	13,4			
	города . . .	89	—	4	85	10	18	57	20	16	23,5	18,8			
Итого . . .	24.141	600	2.355	21.186	5.086	716	15.384	5.426	1.037	25,6	4,9				
Ведужскій	сельск. общ.	28.786	1.305	5.048	22.433	6.997	152	15.284	5.322	477	23,7	2,1	} 32,0	} 2,1	
	землевлд. . .	317	13	32	272	47	36	189	93	53	34,9	19,5			
	города . . .	113	3	6	104	7	30	67	26	27	25,0	26,0			
Итого . . .	29.216	1.321	5.086	22.809	7.051	218	15.540	5.443	557	23,9	2,5				
Галичскій	сельск. общ.	18.646	1.144	2.826	14.676	6.003	121	8.552	4.923	1.628	33,5	11,1	} 18,9	} 4,8	
	землевлд. . .	1.438	157	300	981	455	69	457	233	382	23,8	38,9			
	города . . .	276	1	3	272	25	32	215	34	100	12,5	36,8			
Итого . . .	20.360	1.302	3.129	15.929	6.483	222	9.224	5.190	2.110	32,6	13,2				
Кинешемскій	сельск. общ.	20.234	1.124	2.438	16.672	7.181	69	9.422	5.168	2.629	31,0	15,8	} 16,7	} 4,9	
	землевлд. . .	1.428	84	213	1.131	339	205	587	194	594	17,2	52,5			
	города . . .	233	1	—	232	20	55	157	30	138	12,9	59,5			
Итого . . .	21.895	1.209	2.651	18.035	7.540	329	10.166	5.392	3.361	29,9	18,6				
Кологривскій	сельск. общ.	19.362	743	1.877	16.742	4.476	50	12.216	5.306	459	31,7	2,7	} 22,5	} 1,8	
	землевлд. . .	1.481	53	196	1.232	318	42	872	402	209	32,6	17,0			
	города . . .	196	2	7	187	20	13	154	58	41	31,0	21,9			
Итого . . .	21.039	798	2.080	18.161	4.814	105	13.242	5.766	709	31,7	3,9				
Макарьевскій	сельск. общ.	24.795	502	1.650	22.643	5.348	219	17.076	6.864	1.712	30,3	7,6	} 18,8	} 2,4	
	землевлд. . .	536	16	48	472	145	27	300	143	138	30,3	29,2			
	города . . .	459	1	15	443	34	26	383	182	36	41,1	8,1			
Итого . . .	25.790	519	1.713	23.558	5.527	272	17.759	7.189	1.886	30,5	8,0				
Нерехотскій	сельск. общ.	30.959	2.337	6.193	22.429	11.785	178	10.466	2.421	4.375	10,8	19,5	} 19,1	} 9,2	
	землевлд. . .	699	41	110	548	189	59	300	47	177	8,8	32,3			
	города . . .	236	—	4	232	13	33	186	11	93	4,7	40,1			
Итого . . .	31.894	2.378	6.307	23.209	11.987	270	10.952	2.479	4.645	10,7	20,0				
Солигаличскій	сельск. общ.	11.281	707	1.346	9.228	3.872	24	5.332	2.050	542	22,2	5,9	} 20,9	} 3,2	
	землевлд. . .	996	69	177	750	319	21	410	152	165	20,3	22,0			
	города . . .	94	1	5	88	10	15	63	11	19	12,5	21,6			
Итого . . .	12.371	777	1.528	10.066	4.201	60	5.805	2.213	726	22,0	7,2				
Чухломскій	сельск. общ.	10.614	626	1.480	8.508	3.700	15	4.793	2.537	718	29,8	8,4	} 21,0	} 3,5	
	землевлд. . .	895	62	156	677	305	9	363	180	131	26,6	19,4			
	города . . .	102	2	3	97	18	9	70	19	31	19,6	32,0			
Итого . . .	11.611	690	1.639	9.282	4.023	33	5.226	2.736	880	29,5	9,5				

Губерніи и уѣзды.	Общее число лошадей.	Малолѣтнѣ.		Число лошадей рабочаго возраста.	Въ числѣ лошадей рабочаго возраста:					На 100 головъ рабоч. возр. приходится лошадей:			
		Сосуновъ.	Остальныхъ.		Кобыль.	Жеребцовъ.	Мериновъ.	Лошадей отъ 1 арш. до 2 арш.	2 арш. и выше.	Отъ 1 арш. до 2 арш.	2 арш. и выше.	На 100 жителей населенія приходится лошадей.	
Юрьевскій	сѣльск. общ.	18.265	463	1.402	16.400	5.092	153	11.155	4.749	1.735	29,0	10,6	13,9
	землевлд.	125	3	3	119	25	21	73	34	50	28,6	42,0	
	города	355	2	18	335	12	104	219	64	131	19,1	39,1	
	Итого	18.745	468	1.423	16.854	5.129	278	11.447	4.847	1.916	28,8	11,4	
Итого въ губерніи	сѣльск. общ.	243.960	11.784	32.165	300.011	71.651	1.766	126.594	51.147	19.712	25,6	9,9	19,6
	землевлд.	10.843	673	1.645	8.535	2.983	661	4.881	1.930	2.447	22,6	28,7	
	города	3.404	25	83	3.296	352	578	2.366	566	1.141	17,2	34,6	
	Всего	258.207	12.482	33.893	211.832	74.986	3.005	133.841	53.643	23.300	25,3	11,0	
Курская.													
Курскій	сѣльск. общ.	52.858	6.240	11.576	35.042	21.015	1.518	12.509	7.305	3.742	20,8	10,7	30,0
	землевлд.	4.548	489	937	3.122	1.342	293	1.487	534	904	17,1	29,0	
	города	1.946	23	29	1.894	252	586	1.056	356	459	18,8	24,2	
	Итого	59.352	6.752	12.542	40.058	22.609	2.397	15.052	8.195	5.105	20,4	12,7	
Възгородскій	сѣльск. общ.	37.292	3.725	4.488	29.079	14.507	1.766	12.806	8.982	2.590	30,9	8,9	25,9
	землевлд.	2.779	254	459	2.066	688	263	1.115	670	895	32,4	43,3	
	города	631	8	17	606	46	227	333	82	522	13,5	86,1	
	Итого	40.702	3.987	4.964	31.751	15.241	2.256	14.254	9.734	4.007	30,7	12,6	
Грайворонскій	сѣльск. общ.	45.966	5.487	7.429	33.050	16.985	1.486	14.579	9.643	1.985	29,2	6,0	30,0
	землевлд.	2.070	218	412	1.440	499	129	812	403	696	28,0	48,3	
	города	500	45	41	414	120	47	247	101	141	24,4	34,1	
	Итого	48.536	5.750	7.882	34.904	17.604	1.662	15.638	10.147	2.822	29,1	8,1	
Дмитріевскій	сѣльск. общ.	32.917	3.539	6.443	22.935	12.016	973	9.946	9.999	2.299	43,6	10,0	29,0
	землевлд.	4.241	431	870	2.940	1.157	300	1.483	1.153	1.169	39,2	39,7	
	города	239	1	—	238	16	46	176	62	176	26,0	74,0	
	Итого	37.397	3.971	7.313	26.113	13.189	1.319	11.605	11.214	3.644	42,9	13,9	
Корожанскій	сѣльск. общ.	41.656	4.946	7.171	29.539	17.611	2.074	9.854	9.511	3.948	32,2	13,3	28,1
	землевлд.	1.794	163	328	1.303	508	143	652	526	439	40,4	33,7	
	города	255	—	7	248	33	65	150	79	169	31,8	68,2	
	Итого	43.705	5.109	7.506	31.090	18.152	2.282	10.656	10.116	4.556	32,5	14,6	
Львовскій	сѣльск. общ.	34.693	3.703	7.702	23.288	12.064	730	10.494	8.483	2.111	36,4	9,1	31,7
	землевлд.	3.848	339	771	2.738	1.188	242	1.308	834	1.291	30,5	47,1	
	города	252	2	5	245	14	63	168	44	166	17,0	68,0	
	Итого	38.793	4.044	8.478	26.271	13.266	1.035	11.970	9.361	3.566	35,6	13,6	
Новосвободскій	сѣльск. общ.	27.897	3.197	3.630	21.070	11.174	1.321	8.575	6.536	1.786	31,0	8,5	20,0
	землевлд.	1.620	143	213	1.264	451	156	657	383	490	30,3	38,7	
	города	92	—	5	87	9	35	43	18	66	20,7	76,0	
	Итого	29.609	3.340	3.848	22.421	11.634	1.512	9.275	6.937	2.342	30,9	10,4	
Обоянскій	сѣльск. общ.	58.019	7.442	11.947	38.630	24.032	2.521	12.077	4.026	2.908	10,4	7,5	40,2
	землевлд.	3.131	438	554	2.139	810	218	1.111	402	725	12,6	33,9	
	города	248	5	6	237	32	63	142	76	159	32,1	67,1	
	Итого	61.398	7.885	12.507	41.006	24.874	2.802	13.330	4.372	3.792	10,7	9,2	

Губернии и уѣзды.	Общее число лошадей.	Малолѣтнѣе.		Число лошадей рабочаго возраста.	Въ числѣ лошадей рабочаго возраста:					На 100 головъ рабоч. вѣвр. приходится лошадей:		На 100 жителей приходится лошадей.	На 1 квадрат. версту приходится жон.	
		Сосуловъ.	Остальныхъ.		Кобылы.	Жеребцовъ.	Мериновъ.	Лошадей отъ 1 арш. до 2 арш.	2 арш. и выше.	Отъ 1 арш. до 2 арш.	2 арш. и выше.			
Путильскій . . .	сельск. общ.	16.795	3.982	8.043	31.770	15.781	1.196	17.793	11.414	1.315	32,8	3,8	} 36,9 20,2	
	землевлд.	3.692	328	799	2.565	829	193	1.543	1.044	1.109	40,7	43,2		
	города . . .	442	13	22	407	59	57	291	169	268	26,8	65,8		
	Итого . . .	50.929	4.323	8.864	37.742	16.669	1.446	19.627	12.567	2.692	33,3	7,1		
Рыльскій	сельск. общ.	38.307	3.460	6.210	28.637	12.584	1.224	14.829	7.119	1.813	24,8	6,4	} 30,3 17,1	
	землевлд.	4.353	379	829	3.175	1.037	322	1.816	794	1.265	25,0	40,0		
	города . . .	500	19	2	479	51	154	274	97	330	20,2	68,9		
	Итого . . .	43.190	3.858	7.041	32.291	13.672	1.700	16.919	8.010	3.438	24,8	10,6		
Старооскольскій . . .	сельск. общ.	35.163	3.808	6.226	25.129	14.016	1.482	9.601	8.408	5.179	33,5	20,6	} 26,7 14,4	
	землевлд.	4.131	493	878	2.760	1.228	219	1.313	946	1.416	34,2	51,3		
	города . . .	286	—	1	285	23	85	177	31	192	10,9	67,3		
	Итого . . .	39.580	4.301	7.105	28.174	15.297	1.786	11.091	9.385	6.787	33,3	24,1		
Суджанскій	сельск. общ.	44.054	4.805	9.187	30.062	17.036	1.472	11.554	10.400	3.477	34,5	11,4	} 34,9 19,2	
	землевлд.	2.969	282	570	2.117	815	195	1.107	694	847	32,8	40,0		
	города . . .	391	17	22	352	51	94	207	59	227	16,7	64,5		
	Итого . . .	47.414	5.104	9.779	32.531	17.902	1.761	12.868	11.153	4.551	34,3	14,0		
Тимскій	сельск. общ.	17.998	5.512	10.277	32.209	21.054	1.630	9.525	10.109	7.082	31,4	22,0	} 41,3 17,4	
	землевлд.	4.611	514	1.069	3.028	1.411	327	1.260	956	1.195	31,6	39,4		
	города . . .	128	—	2	126	9	25	92	15	111	11,9	88,1		
	Итого . . .	52.737	6.026	11.348	35.363	22.504	1.982	10.877	11.080	8.388	31,3	23,7		
Фатежскій	сельск. общ.	32.316	3.533	7.295	21.488	13.163	649	7.676	7.698	5.229	35,8	24,2	} 28,0 14,8	
	землевлд.	2.590	244	669	1.677	761	136	780	420	978	25,0	58,3		
	города . . .	208	5	7	196	30	37	129	56	135	28,5	68,9		
	Итого . . .	35.114	3.782	7.971	23.361	13.954	822	8.585	8.174	6.342	35,0	27,1		
Щигровскій	сельск. общ.	44.809	5.713	11.001	28.095	19.995	991	7.109	9.133	7.291	32,5	25,9	} 35,2 17,9	
	землевлд.	6.865	770	1.667	4.428	2.206	437	1.785	971	2.285	21,9	51,6		
	города . . .	243	9	19	215	41	56	118	45	128	20,9	60,0		
	Итого . . .	51.917	6.492	12.687	32.738	22.242	1.484	9.012	10.149	9.704	31,0	29,7		
Итого въ губерніи	сельск. общ.	620.740	69.092	118.625	433.023	243.063	21.033	168.927	128.766	52.785	29,7	12,2	} 31,1 16,7	
	землевлд.	53.272	5.485	11.025	36.762	14.960	3.573	18.229	10.598	15.704	28,9	42,7		
	города . . .	6.361	147	185	6.029	786	1.640	3.603	1.230	3.249	20,4	53,9		
	Всего . . .	680.373	74.724	129.835	475.814	258.809	26.246	190.759	140.594	71.738	29,5	15,1		
Минская.														
Минскій	сельск. общ.	15.919	1.106	1.869	12.944	4.498	406	8.040	4.044	657	31,2	5,1	} 16,8 6,2	
	землевлд.	10.284	667	1.398	8.219	2.894	342	4.983	2.880	1.497	35,0	18,2		
	города . . .	2.115	63	127	1.925	313	91	1.521	609	896	31,6	46,5		
	Итого . . .	28.318	1.836	3.394	23.088	7.705	839	14.544	7.533	3.050	32,6	13,2		
Бобруйскій	сельск. общ.	22.152	2.337	3.574	16.241	7.477	104	8.660	2.835	188	17,9	1,1	} 20,9 2,9	
	землевлд.	7.957	607	1.141	6.209	2.313	182	3.714	1.862	661	30,0	10,6		
	города . . .	643	4	12	627	57	19	551	148	160	23,6	25,5		
	Итого . . .	30.752	2.948	4.727	23.077	9.847	305	12.925	4.845	1.010	21,0	4,4		

Губерніи и уѣзды.		Общее число лошадей.	Малолѣтнокъ.		Число лошадей рабочаго возраста.	Въ числѣ лошадей рабочаго возраста:						На 100 головъ рабочаго вѣра. приходится лошадей:		На 100 головъ рабочаго вѣра. приходится лошадей.	На 1 квадрат. версту приходится лошадей.
			Сосунокъ.	Остальныхъ.		Кобылы.	Жеребцы.	Мериновы.	Лошадей отъ 1 арш. до 2 арш.	2 арш. и выше.	Отъ 1 арш. до 2 арш.	2 арш. и выше.			
Борисовскій	сельск. общ.	32.435	2.571	4.598	25.266	8.900	377	15.989	2.463	120	9,7	0,5	30,9	4,8	
	землевлд.	9.665	674	1.193	7.798	2.543	291	4.964	1.445	576	18,5	7,4			
	города	450	8	9	433	86	17	330	121	42	28,0	9,8			
	Итого	42.550	3.253	5.800	33.497	11.529	665	21.283	4.029	738	12,0	2,2			
Игуменскій	сельск. общ.	24.150	3.430	1.999	18.721	6.979	180	11.562	1.743	266	25,3	1,4	27,4	4,0	
	землевлд.	10.632	918	1.749	7.965	3.031	249	4.685	3.123	1.082	39,2	13,6			
	города	724	13	16	695	106	8	581	258	130	37,1	18,7			
	Итого	35.506	4.361	3.764	27.381	10.116	437	16.828	6.124	1.478	30,0	5,4			
Мозырскій	сельск. общ.	12.177	1.756	2.128	8.293	4.426	70	3.797	2.806	164	33,8	2,0	18,7	1,3	
	землевлд.	5.352	631	878	3.843	1.617	66	2.160	1.342	319	34,9	8,3			
	города	790	79	73	638	206	7	425	163	23	25,7	3,6			
	Итого	18.319	2.466	3.079	12.774	6.249	143	6.382	4.311	506	33,7	4,0			
Новогрудскій	сельск. общ.	25.097	1.933	3.954	19.210	13.003	18	6.189	7.341	1.380	38,2	7,2	17,3	7,3	
	землевлд.	7.423	526	1.292	5.605	2.692	12	2.787	2.402	1.867	42,8	33,3			
	города	791	27	55	709	246	7	456	257	268	36,2	37,8			
	Итого	33.311	2.486	5.301	25.524	15.941	151	9.432	10.000	3.515	40,0	13,7			
Пинскій	сельск. общ.	16.668	2.243	3.238	11.187	8.225	17	2.945	3.881	443	34,7	4,0	17,0	2,3	
	землевлд.	3.812	338	723	2.751	1.363	38	1.350	1.207	723	44,0	26,3			
	города	3.685	463	483	2.739	1.399	7	1.333	819	205	30,0	7,5			
	Итого	24.165	3.044	4.444	16.677	10.987	62	5.628	5.907	1.371	35,4	8,2			
Рѣчицкій	сельск. общ.	27.141	3.061	5.263	18.817	9.648	363	8.806	4.902	283	26,1	1,5	26,3	3,0	
	землевлд.	4.870	423	690	3.757	1.321	183	2.253	1.298	612	34,5	16,2			
	города	1.118	40	55	1.023	165	19	839	405	90	40,0	8,8			
	Итого	33.129	3.524	6.008	23.597	11.134	565	11.898	6.605	985	28,0	4,2			
Слуцкій	сельск. общ.	29.000	2.521	4.610	21.869	13.361	18	8.490	7.995	997	36,6	4,6	23,5	6,3	
	землевлд.	11.861	1.129	2.285	8.447	4.288	129	4.030	3.194	1.683	37,8	20,0			
	города	2.262	143	236	1.883	836	17	1.030	621	207	33,0	11,0			
	Итого	43.123	3.793	7.131	32.199	18.485	164	13.550	11.810	2.887	36,7	9,0			
Итого въ губерніи	сельск. общ.	204.739	20.958	31.233	152.548	76.517	1.553	74.476	41.010	4.498	26,9	2,9	21,8	3,6	
	землевлд.	71.856	5.913	11.349	54.594	22.062	1.606	30.926	18.753	9.021	34,2	16,5			
	города	12.578	840	1.066	10.672	3.414	192	7.066	3.401	2.021	31,9	20,0			
	Всего	289.173	27.711	43.648	217.814	101.993	3.351	112.470	63.164	15.540	29,0	7,1			
Могилевская.															
Могилевскій	сельск. общ.	20.895	1.639	3.280	15.976	6.570	31	9.375	1.487	51	9,3	0,3	23,0	8,7	
	землевлд.	4.557	265	553	3.739	1.047	105	2.587	866	281	23,1	7,5			
	города	851	4	35	812	36	16	760	359	192	44,2	23,6			
	Итого	26.303	1.908	3.868	20.527	7.653	152	12.722	2.712	524	13,2	2,6			
Быховскій	сельск. общ.	39.317	3.922	5.705	29.690	12.184	647	16.859	2.446	45	8,2	0,1	58,8	10,5	
	землевлд.	3.708	313	474	2.921	856	107	1.958	800	274	27,3	9,3			
	города	128	3	3	122	11	3	108	43	18	35,2	14,7			
	Итого	43.153	4.238	6.182	32.733	13.051	757	18.925	3.289	337	10,0	1,0			

Губернія и уѣзды.	Общее число лошадей.	Малолѣтнѣе.		Число лошадей рабочаго возраста.	Въ числѣ лошадей рабочаго возраста:						На 1000 головъ рабочаго вѣка, приходясь лошадей		На 1000 жителей населенія приходясь лошадей.	На 1 квадрат. версту приходясь лошадей.
		Сосунокъ.	Остальныя.		Кобылы.	Жеребцы.	Мериносы.	Лошадей отъ 1 арш. до 2 арш.	2 арш. и выше.	Отъ 1 арш. до 2 арш.	2 арш. и выше.			
Гомельскій	сѣльск. общ.	43.372	3.246	5.183	34.943	11.609	804	22.530	5.804	486	16,6	1,3	} 36,1 10,1	
	землевлд.	3.625	316	530	2.779	712	134	1.933	785	435	27,5	15,6		
	города	806	23	37	746	74	33	639	299	182	40,0	24,3		
	Итого	47.803	3.585	5.750	38.468	12.395	971	25.102	6.868	1.103	17,8	2,8		
Горецкій	сѣльск. общ.	28.338	2.226	4.904	21.208	9.396	106	11.708	3.901	243	18,3	1,1	} 35,6 12,4	
	землевлд.	2.247	147	253	1.847	521	72	1.254	560	217	29,7	11,7		
	города	385	14	32	339	97	9	233	108	64	31,8	18,8		
	Итого	30.970	2.387	5.189	23.394	10.014	187	13.193	4.559	524	19,4	2,2		
Климовичскій	сѣльск. общ.	34.030	2.714	5.429	25.887	11.106	401	14.380	2.353	56	9,0	0,2	} 40,8 10,2	
	землевлд.	3.862	215	503	3.144	1.116	91	1.937	708	296	22,5	9,0		
	города	288	5	17	266	99	5	162	13	19	4,8	7,1		
	Итого	38.180	2.934	5.949	29.297	12.321	497	16.479	3.074	373	10,4	1,2		
Мстиславскій	сѣльск. общ.	21.731	2.060	3.728	15.943	7.257	238	8.448	3.064	114	19,2	0,7	} 40,0 11,9	
	землевлд.	4.487	335	686	3.466	1.198	119	2.149	1.246	422	35,9	12,1		
	города	396	15	33	348	94	5	249	145	67	41,6	19,2		
	Итого	26.614	2.410	4.447	19.757	8.549	362	10.846	4.455	603	22,5	3,0		
Оршанскій	сѣльск. общ.	31.078	2.429	4.831	23.818	10.149	115	13.554	5.766	534	24,2	2,2	} 36,5 7,9	
	землевлд.	6.262	423	787	5.052	1.711	174	3.167	1.499	588	29,6	11,6		
	города	370	12	21	337	69	4	264	62	37	18,8	10,9		
	Итого	37.710	2.864	5.639	29.207	11.929	293	16.985	7.327	1.159	25,0	3,9		
Рогачевскій	сѣльск. общ.	61.314	5.941	9.629	45.744	17.971	885	26.888	5.758	266	12,5	0,5	} 49,7 10,8	
	землевлд.	9.744	895	1.481	7.398	2.488	232	4.678	1.482	495	20,0	6,6		
	города	242	6	19	217	33	6	178	92	51	42,3	23,5		
	Итого	71.300	6.812	11.129	53.359	20.492	1.123	31.744	7.332	812	13,7	1,5		
Свянцкскій	сѣльск. общ.	30.288	2.757	4.023	23.508	9.393	167	13.948	3.998	85	17,0	0,3	} 39,7 8,8	
	землевлд.	7.657	559	1.089	6.009	1.831	169	4.009	1.796	438	29,8	7,2		
	города	81	1	1	79	12	5	62	22	8	27,8	10,1		
	Итого	38.026	3.317	5.113	29.596	11.236	341	18.019	5.816	531	19,6	1,8		
Чаусскій	сѣльск. общ.	20.688	1.510	3.561	15.617	6.581	68	8.968	2.231	82	14,0	0,5	} 42,1 10,8	
	землевлд.	2.188	133	329	1.726	555	51	1.120	535	139	30,9	8,0		
	города	471	28	47	396	193	2	201	62	39	15,6	9,8		
	Итого	23.347	1.671	3.937	17.739	7.329	121	10.289	2.828	260	15,9	1,4		
Чериковскій	сѣльск. общ.	38.642	3.452	5.890	29.300	12.437	409	16.454	1.785	50	6,0	0,1	} 44,7 10,5	
	землевлд.	4.153	311	610	3.232	1.000	133	2.099	813	311	25,1	9,6		
	города	440	31	42	367	95	6	266	61	29	16,6	7,9		
	Итого	43.235	3.794	6.542	32.899	13.532	548	18.819	2.659	390	8,0	1,1		
Итого въ губерніи	сѣльск. общ.	369.693	31.896	56.163	281.634	114.653	3.871	163.110	38.593	2.014	13,6	0,7	} 40,2 10,1	
	землевлд.	52.490	3.882	7.295	41.313	13.035	1.387	26.891	11.060	3.896	26,3	9,4		
	города	4.458	142	287	4.029	813	94	3.122	1.266	706	31,4	17,5		
	Всего	426.641	35.920	63.745	326.976	128.501	5.352	193.123	50.919	6.616	15,5	2,0		

Губернiя и уѣзды.	Общее число лошадей.	Малолѣтокъ.		Число лошадей рабочаго возраста.	Въ числѣ лошадей рабочаго возраста:					На 100 головъ работ. вѣр. приходится лошадей:		На 100 челоуѣкъ населенiя приходится лошадей.	На 1 квадрат. версту приходится лошадей.	
		Сосунокъ.	Остальныхъ.		Кобыль.	Жеребцовъ.	Меринговъ.	Лошадей отъ 1 арш. до 2 арш.	2 арш. и выше.	Отъ 1 арш. до 2 арш.	2 арш. и выше.			
Московская.														
Московский	сельск. общ.	22.173	1.114	1.817	19.242	4.952	1.561	12.729	2.906	1.959	15,1	10,1	} 8,0	} 26,7
	землевлд.	5.284	154	157	4.973	700	1.442	2.831	772	1.780	15,5	35,7		
	города	36.782	181	326	36.275	3.166	15.046	18.063	5.328	30.381	14,6	83,8		
	Итого	64.239	1.449	2.300	60.490	8.818	18.049	33.623	9.006	34.120	14,8	56,4		
Богородский	сельск. общ.	14.841	279	601	13.961	2.982	834	10.145	1.847	1.711	13,2	12,2	} 9,1	} 5,5
	землевлд.	1.484	35	91	1.358	155	437	766	162	488	11,9	35,9		
	города	499	1	—	498	40	175	283	34	197	6,8	39,5		
	Итого	16.824	315	692	15.817	3.177	1.446	11.194	2.043	2.396	12,9	15,1		
Бронницкий	сельск. общ.	14.947	905	2.086	11.956	3.726	698	7.532	4.424	2.036	37,0	17,0	} 9,7	} 7,0
	землевлд.	957	50	158	749	187	156	406	251	268	33,5	35,7		
	города	233	4	7	222	27	57	138	146	76	65,5	34,2		
	Итого	16.137	959	2.251	12.927	3.940	911	8.076	4.821	2.380	37,2	18,4		
Верейский	сельск. общ.	10.244	585	1.270	8.389	2.520	312	5.557	2.763	1.441	32,9	17,1	} 18,6	} 6,8
	землевлд.	737	29	72	636	138	61	437	139	308	21,8	48,4		
	города	133	1	1	131	5	35	91	24	61	18,3	46,5		
	Итого	11.114	615	1.343	9.156	2.663	408	6.085	2.926	1.810	31,9	19,7		
Волоколамский	сельск. общ.	18.909	816	2.815	15.278	3.894	319	11.065	3.984	1.627	26,0	10,6	} 21,1	} 9,2
	землевлд.	828	39	114	675	174	66	435	95	205	14,0	30,3		
	города	90	—	2	88	6	21	61	21	30	23,7	32,9		
	Итого	19.827	855	2.931	16.041	4.074	406	11.561	4.100	1.862	25,5	11,6		
Дмитровский	сельск. общ.	19.579	1.068	2.379	16.132	4.939	389	10.804	4.934	2.372	30,5	14,7	} 15,4	} 7,3
	землевлд.	1.530	74	169	1.287	249	306	732	238	536	18,4	41,6		
	города	718	10	31	677	58	196	423	372	292	54,9	41,1		
	Итого	21.827	1.152	2.579	18.096	5.246	891	11.959	5.544	3.200	30,6	17,6		
Звенигородский	сельск. общ.	13.309	613	1.503	11.191	3.412	243	7.536	1.502	1.000	13,4	8,9	} 16,5	} 7,4
	землевлд.	1.353	67	115	1.171	255	174	742	149	322	12,7	27,4		
	города	287	9	10	268	34	34	200	37	84	13,8	31,5		
	Итого	14.949	689	1.630	12.630	3.701	451	8.478	1.688	1.406	13,3	11,1		
Калужский	сельск. общ.	22.422	947	2.548	18.927	5.020	571	13.336	7.855	2.297	40,4	12,1	} 17,7	} 7,6
	землевлд.	1.183	54	148	981	219	166	596	203	333	20,6	33,9		
	города	152	1	5	146	7	44	95	26	114	17,8	78,0		
	Итого	23.757	1.002	2.701	20.054	5.246	781	14.027	7.884	2.744	39,3	13,6		
Коломенский	сельск. общ.	12.643	854	1.742	10.047	3.745	403	5.899	4.510	1.929	44,8	19,1	} 12,0	} 7,8
	землевлд.	1.201	76	178	947	292	135	520	357	300	37,6	31,6		
	города	718	4	13	701	54	214	433	27	674	3,8	96,1		
	Итого	14.562	934	1.933	11.695	4.091	752	6.852	4.894	2.903	41,8	24,8		
Можайский	сельск. общ.	13.188	745	2.632	9.808	2.975	216	6.617	2.736	1.606	27,8	16,5	} 20,7	} 8,8
	землевлд.	1.068	82	228	758	217	119	422	168	344	22,1	45,2		
	города	119	1	3	115	3	35	77	12	56	10,4	48,6		
	Итого	14.372	828	2.863	10.681	3.195	370	7.116	2.916	2.006	27,3	18,7		

Губерніи и уѣзды.		Общее число лошадей.	Малолѣтокъ.		Число лошадей рабочаго возраста.	Въ числѣ лошадей рабочаго возраста:						На 100 головъ рабочаго возраста приходится лошадей.			
			Сосуновъ.	Остатковъ.		Кобылы.	Жеребцы.	Мериносы.	Лошадей отъ 1 арш. до 2 арш.	2 арш. и выше.	Отъ 1 арш. до 2 арш.	2 арш. и выше.	На 100 лошадей рабочей породы.	На 1 квадрат. версту приходится лошадей.	
Подольскій . . .	(сельск. общ.	12.509	638	1.810	10.061	3.234	311	6.516	3.316	2.065	32,9	20,5	15,4	6,8	
	землевлд. . .	1.934	97	224	1.613	312	252	1.049	328	765	20,2	47,4			
	города . . .	256	7	14	235	24	31	180	16	85	6,8	31,9			
	Итого . . .	14.699	742	2.048	11.909	3.570	594	7.745	3.660	2.915	30,7	24,4			
Рузскій	(сельск. общ.	11.226	668	2.297	11.261	3.670	133	7.458	6.011	3.143	53,3	27,9	21,6	7,7	
	землевлд. . .	1.021	47	95	879	173	88	618	289	494	32,8	56,5			
	города . . .	274	7	17	250	32	35	183	75	133	30,0	54,0			
	Итого . . .	15.521	722	2.409	12.390	3.875	256	8.259	6.375	3.772	51,4	30,4			
Серпуховскій . . .	(сельск. общ.	12.943	537	1.291	11.115	3.615	341	7.159	2.343	859	21,0	7,7	12,5	6,7	
	землевлд. . .	1.248	37	121	1.090	199	205	686	212	373	20,3	34,2			
	города . . .	986	11	32	943	67	320	556	27	671	2,8	71,1			
	Итого . . .	15.177	585	1.444	13.148	3.881	866	8.401	2.582	1.903	19,6	14,4			
Итого въ губерніи	(сельск. общ.	201.930	9.769	21.793	167.368	48.684	6.331	112.353	48.931	24.045	29,8	14,3	12,2	8,9	
	землевлд. . .	19.838	841	1.870	17.117	3.270	3.607	10.240	3.363	6.516	19,6	38,0			
	города . . .	41.247	237	461	40.549	3.523	16.243	20.783	6.145	32.859	15,4	81,0			
	Всего . . .	263.005	10.847	27.124	225.034	55.477	26.181	143.376	58.439	63.417	25,9	28,1			
Нижегородская.															
Нижегородскій . . .	(сельск. общ.	30.778	2.207	5.344	23.227	8.725	512	13.990	10.012	9.515	43,1	41,0	19,3	10,6	
	землевлд. . .	463	24	64	375	97	42	236	107	221	28,5	58,9			
	города . . .	2.890	1	21	2.868	151	983	1.734	108	2.421	3,8	84,4			
	Итого . . .	34.131	2.232	5.429	26.470	8.973	1.537	15.960	10.227	12.157	38,6	45,9			
Ардатовскій . . .	(сельск. общ.	20.325	1.302	2.855	16.168	6.243	506	9.419	7.833	4.518	48,4	27,9	16,0	4,1	
	землевлд. . .	1.394	100	245	1.049	300	123	626	282	640	26,9	61,0			
	города . . .	209	5	19	185	38	20	127	62	121	33,5	65,4			
	Итого . . .	21.928	1.407	3.119	17.402	6.581	649	10.172	8.177	5.279	47,0	30,3			
Армавирскій . . .	(сельск. общ.	25.952	1.766	3.613	20.571	9.159	655	10.757	12.238	5.508	59,5	26,8	20,0	8,5	
	землевлд. . .	1.684	98	312	1.274	452	91	731	536	612	42,0	48,0			
	города . . .	601	9	32	569	70	128	362	96	444	17,1	79,3			
	Итого . . .	28.237	1.873	3.959	22.405	9.681	874	11.850	12.870	6.564	57,4	29,3			
Валахнинскій . . .	(сельск. общ.	13.956	379	1.057	12.520	2.230	1.107	9.183	6.425	4.619	51,3	30,3	12,9	3,9	
	землевлд. . .	388	5	27	356	21	126	209	87	234	24,4	65,7			
	города . . .	141	1	3	137	8	45	84	16	121	11,7	88,3			
	Итого . . .	14.485	385	1.087	13.013	2.259	1.278	9.476	6.528	4.974	50,2	38,2			
Васильскій	(сельск. общ.	27.854	1.827	4.199	21.828	9.018	416	12.394	10.490	8.980	48,1	41,1	27,1	8,7	
	землевлд. . .	1.427	135	288	1.004	381	94	529	290	674	28,9	67,1			
	города . . .	152	10	15	127	34	23	70	36	75	28,3	59,1			
	Итого . . .	29.433	1.972	4.502	22.959	9.433	533	12.993	10.816	9.729	47,1	42,4			
Горбатовскій . . .	(сельск. общ.	17.344	1.126	2.560	13.658	4.848	501	8.309	6.276	6.929	46,0	50,7	15,2	5,6	
	землевлд. . .	473	25	65	383	83	94	206	68	311	17,8	81,2			
	города . . .	71	2	4	65	6	27	32	10	55	15,4	84,6			
	Итого . . .	17.888	1.153	2.629	14.106	4.937	622	8.547	6.354	7.295	45,0	51,8			

Губернія и уѣзды.	Общее число лошадей.	Малолѣтнокъ.		Число лошадей рабочаго возраста.	Въ числѣ лошадей рабочаго возраста:					На 100 головъ рабоч. возр. прихо- дится лошадей:		На 100 головъкъ населенія прихо- дится лошадей.	На 1 квадрат. версту приходится лошадей.	
		Сосунки.	Остальныя.		Кобылы.	Жеребцы.	Меринки.	Лошадей отъ 1 арш. до 2 арш.	2 арш. и выше.	Отъ 1 арш. до 2 арш.	2 арш. и выше.			
Княгининскій . . .	сѣльск. общ.	29.359	2.591	5.511	21.257	10.028	574	10.655	7.669	12.303	36,1	57,9	} 27,8 11,9	
	землевлд.	1.310	133	241	936	320	94	522	269	649	28,7	69,3		
	города . . .	161	4	9	148	19	34	95	24	123	16,2	83,1		
	Итого . . .	30.830	2.728	5.761	22.341	10.367	702	11.272	7.962	13.075	35,6	58,5		
Луконовскій . . .	сѣльск. общ.	42.811	3.925	6.884	32.002	15.938	979	15.085	16.441	8.334	52,4	26,0	} 25,3 9,1	
	землевлд.	3.522	358	862	2.302	1.125	131	1.016	778	1.372	33,8	59,6		
	города . . .	319	2	13	304	18	121	165	41	260	13,5	85,5		
	Итого . . .	46.652	4.285	7.759	34.608	17.081	1.231	16.296	17.260	9.966	49,9	28,8		
Макарьевскій . . .	сѣльск. общ.	19.431	1.198	2.798	15.435	4.819	349	10.267	6.137	6.872	39,8	44,5	} 21,7 3,0	
	землевлд.	477	28	50	399	90	67	242	143	221	35,8	55,4		
	города . . .	60	—	9	51	11	4	36	17	34	33,3	66,7		
	Итого . . .	19.968	1.226	2.857	15.885	4.920	420	10.545	6.297	7.127	39,6	44,9		
Семеновскій . . .	сѣльск. общ.	14.368	230	801	13.337	2.025	730	10.582	6.427	4.236	48,2	31,8	} 15,2 2,5	
	землевлд.	156	1	10	145	7	19	119	51	82	35,2	56,6		
	города . . .	148	—	4	144	7	54	83	38	106	26,4	73,6		
	Итого . . .	14.672	231	815	13.626	2.039	803	10.784	6.516	4.424	47,8	32,5		
Сергачскій . . .	сѣльск. общ.	32.617	3.402	6.649	22.566	11.939	708	9.919	11.564	9.719	51,2	43,1	} 24,3 12,7	
	землевлд.	2.788	284	638	1.866	737	138	991	541	1.255	29,0	67,3		
	города . . .	141	7	16	118	27	14	77	35	82	29,7	69,5		
	Итого . . .	35.546	3.693	7.303	24.550	12.703	860	10.987	12.140	11.056	49,5	45,0		
Итого въ губерніи.	сѣльск. общ.	274.795	19.953	42.273	212.569	84.972	7.037	120.560	101.512	81.535	47,8	38,4	} 20,6 6,5	
	землевлд.	14.082	1.191	2.802	10.089	3.613	1.019	5.457	3.152	6.271	31,2	62,2		
	города . . .	4.893	41	145	4.707	389	1.453	2.865	483	3.842	10,3	81,6		
	Всего . . .	293.770	21.185	45.220	227.365	88.974	9.509	128.882	105.147	91.646	46,2	40,3		
Новгородская.														
Новгородскій . . .	сѣльск. общ.	22.597	1.066	1.963	19.568	4.970	436	14.162	9.784	6.494	44,8	33,1	} 16,6 2,6	
	землевлд.	1.339	32	118	1.189	231	134	824	379	707	31,8	59,4		
	города . . .	412	—	1	411	37	108	266	19	392	4,6	95,3		
	Итого . . .	24.348	1.098	2.082	21.168	5.238	678	15.252	10.182	7.593	48,1	35,8		
Боровичскій . . .	сѣльск. общ.	29.365	1.909	2.405	25.051	10.891	83	14.077	10.463	1.827	41,7	7,2	} 24,3 3,4	
	землевлд.	2.471	135	309	2.027	646	102	1.279	813	673	40,1	33,2		
	города . . .	240	—	1	239	9	28	202	88	150	36,8	62,7		
	Итого . . .	32.076	2.044	2.715	27.317	11.546	213	15.558	11.364	2.650	41,6	9,7		
Вязовскій . . .	сѣльск. общ.	11.539	327	1.053	10.159	3.773	35	6.351	5.347	1.688	52,6	16,6	} 18,5 0,9	
	землевлд.	843	44	120	679	229	9	441	312	258	45,9	37,9		
	города . . .	473	16	16	441	41	10	390	105	75	23,8	17,0		
	Итого . . .	12.855	387	1.189	11.279	4.043	54	7.182	5.764	2.021	51,1	17,9		
Валдаевскій . . .	сѣльск. общ.	23.107	1.713	3.066	18.328	7.828	133	10.367	6.718	1.083	36,6	5,9	} 29,0 4,0	
	землевлд.	1.489	103	184	1.202	347	102	753	390	504	32,4	41,9		
	города . . .	187	11	21	155	37	10	108	56	29	36,1	18,7		
	Итого . . .	24.783	1.827	3.271	19.685	8.212	245	11.228	7.164	1.616	36,3	8,2		

Губерніи и уѣзды.		Общее число лошадей.	Малолѣтокъ.		Число лошадей рабочаго возраста.	Въ числѣ лошадей рабочаго возраста:					На 100 головъ рабоч. возр. приходится лошадей:		На 100 человекъ населенія приходится лошадей.	На 1 квадрат. версту приходится лошадей.
			Сосуновъ.	Остальныхъ.		Кобылы.	Жеребцы.	Мершныя.	Лошадей отъ 1 арш. до 2 арш.	2 арш. и выше.	Отъ 1 арш. до 2 арш.	2 арш. и выше.		
Демьянскій	(сельск. общ. землевлад.)	23.230	1.719	2.993	18.518	6.676	403	11.439	6.805	1.000	36,7	5,4	37,6	5,6
	(города)	1.223 160	109 6	192 8	922 146	282 16	72 12	568 118	432 52	193 74	46,8 35,6	20,9 50,6		
	Итого	24.613	1.834	3.193	19.586	6.974	487	12.125	7.289	1.267	37,2	6,4		
Кириловскій	(сельск. общ. землевлад.)	19.704	1.276	2.977	15.451	6.907	61	8.483	7.021	3.355	45,4	21,7	20,6	1,5
	(города)	547 181	43 13	102 27	402 141	131 30	14 9	257 102	133 43	197 72	33,0 30,4	49,0 51,0		
	Итого	20.432	1.332	3.106	15.994	7.068	84	8.842	7.197	3.624	44,9	22,6		
Крестенскій	(сельск. общ. землевлад.)	20.411	1.637	2.224	16.550	5.934	217	10.399	6.843	2.264	41,3	13,0	29,5	2,7
	(города)	1.416 240	57 16	138 21	1.221 203	274 53	93 21	854 129	452 83	416 87	37,0 40,8	34,0 42,8		
	Итого	22.067	1.710	2.383	17.974	6.261	331	11.382	7.378	2.767	41,0	15,3		
Старорусскій	(сельск. общ. землевлад.)	41.849	2.256	3.522	36.071	10.971	803	24.297	16.046	6.837	44,4	18,9	24,2	4,9
	(города)	1.035 288	56 1	105 2	874 285	216 9	83 84	575 192	264 30	428 252	30,2 10,5	48,9 88,4		
	Итого	43.172	2.313	3.629	37.230	11.196	970	25.064	16.340	7.517	43,8	20,1		
Тихвинскій	(сельск. общ. землевлад.)	15.691	1.009	1.156	13.526	4.325	66	8.935	6.978	2.308	51,5	17,0	21,1	1,0
	(города)	1.136 351	56 7	121 9	959 335	215 25	41 34	703 276	382 109	423 219	39,8 32,5	44,1 65,3		
	Итого	17.178	1.072	1.286	14.820	4.765	141	9.914	7.469	2.959	50,3	19,9		
Устюженскій	(сельск. общ. землевлад.)	18.778	1.041	2.604	15.133	6.652	93	8.388	7.667	2.011	52,1	13,2	25,2	1,8
	(города)	1.722 126	117 4	305 17	1.300 103	481 6	88 31	733 68	532 25	539 80	40,9 23,6	41,4 76,1		
	Итого	20.626	1.162	2.926	16.538	7.139	210	9.189	8.444	2.630	51,0	15,9		
Череповскій	(сельск. общ. землевлад.)	21.299	877	1.902	18.520	5.472	306	12.742	9.406	4.165	50,8	22,4	10,3	3,0
	(города)	889 202	36 6	78 11	775 185	141 9	62 33	572 143	244 35	461 140	31,4 18,9	59,4 75,6		
	Итого	22.390	919	1.991	19.480	5.622	401	13.457	9.685	4.766	49,7	24,4		
Итого въ губерніи	(сельск. общ. землевлад.)	247.570	14.830	25.865	206.875	74.599	2.636	129.640	93.298	33.032	45,0	15,9	23,3	2,4
	(города)	14.110 2.860	788 80	1.772 134	11.550 2.646	3.193 272	798 380	7.559 1.994	4.333 645	4.799 1.570	37,5 24,3	41,5 59,3		
	Всего	264.540	15.698	27.771	221.071	78.064	3.814	139.193	98.276	39.401	44,4	17,8		
Олонецкая.														
Петрозаводскій	(сельск. общ. землевлад.)	14.613	1.344	2.479	10.790	5.258	40	5.492	5.140	1.364	47,6	12,6	19,5	0,7
	(города)	155 328	7 3	32 18	116 307	27 30	4 61	85 216	58 115	31 172	50,0 37,4	26,7 56,0		
	Итого	15.096	1.354	2.529	11.213	5.315	105	5.793	5.313	1.567	47,3	13,9		
Вытегорскій	(сельск. общ. землевлад.)	8.458	361	762	7.335	2.691	20	4.624	2.966	843	40,4	11,4	19,1	0,8
	(города)	157 205	2 3	14 17	141 185	32 22	4 27	105 136	62 60	42 87	43,9 32,4	29,7 47,0		
	Итого	8.820	366	793	7.661	2.745	51	4.865	3.088	972	40,3	12,6		

Губерніи и уѣзды.		Общее число лошадей.	Малолѣтнѣе.		Число лошадей рабочаго возраста.	Въ числѣ лошадей рабочаго возраста:					На 100 головъ рабоч. возр. приходится лошадей:		На 100 головъ въ населеніи приходится лошадей.	На 1 квадрат. версту приходится гол.	
			Сосуновъ.	Остальныхъ.		Кобылы.	Жеребцы.	Мериносы.	Лошадей отъ 1 арш. до 2 арш.	2 арш. и выше.	Отъ 1 арш. до 2 арш.	2 арш. и выше.			
Каргопольскій . . .	(сельск. общ. землевлад. . .)	17.875	1.325	2.772	13.778	5.331	64	8.283	6.631	2.058	48,1	14,9	} 25,1	} 0,9	
	(города . . .)	133	4	20	111	23	—	88	41	40	36,9	36,0			
		134	—	10	124	13	14	97	34	87	27,4	70,1			
	Итого . . .	18.144	1.329	2.802	14.013	5.367	78	8.568	6.706	2.185	47,8	15,5			
Лодейнопольскій . . .	(сельск. общ. землевлад. . .)	6.469	221	532	5.716	1.809	33	3.874	3.117	804	54,5	14,0	} 17,9	} 0,7	
	(города . . .)	279	7	26	246	47	3	196	147	58	59,7	23,5			
		125	4	2	119	7	14	98	36	63	30,2	52,9			
	Итого . . .	6.873	232	560	6.081	1.863	50	4.168	3.300	925	54,2	15,2			
Олонешскій . . .	(сельск. общ. землевлад. . .)	7.639	642	1.563	5.434	2.603	28	2.803	2.954	834	54,3	15,3	} 20,1	} 0,7	
	(города . . .)	119	5	15	99	15	9	75	45	48	45,3	48,4			
		177	16	21	140	45	11	84	49	76	35,0	54,2			
	Итого . . .	7.935	663	1.599	5.673	2.663	48	2.962	3.048	958	53,7	16,8			
Повенецскій . . .	(сельск. общ. землевлад. . .)	4.714	227	815	3.672	1.938	24	1.710	2.067	496	56,2	13,5	} 18,3	} 0,1	
	(города . . .)	58	3	9	46	13	3	30	22	13	47,8	28,2			
		124	1	27	96	31	2	63	64	25	66,6	25,1			
	Итого . . .	4.896	231	851	3.814	1.982	29	1.803	2.153	534	56,4	14,0			
Нудожскій . . .	(сельск. общ. землевлад. . .)	7.783	551	1.153	6.079	2.718	17	3.344	2.978	433	48,9	7,1	} 24,8	} 0,3	
	(города . . .)	69	3	11	55	12	—	43	25	17	45,4	30,9			
		183	4	17	162	55	2	105	79	30	48,7	18,5			
	Итого . . .	8.035	558	1.181	6.296	2.785	19	3.492	3.082	480	48,9	7,6			
Итого въ губерніи	(сельск. общ. землевлад. . .)	67.551	4.671	10.076	52.804	22.318	226	30.230	25.853	6.832	48,9	12,9	} 21,0	} 0,5	
	(города . . .)	972	31	127	814	169	23	622	400	249	49,1	30,5			
		1.276	31	112	1.133	203	131	799	437	540	38,5	47,6			
	Всего . . .	69.799	4.733	10.315	54.751	22.720	380	31.651	26.690	7.621	48,7	13,9			
Оренбургская.															
Оренбургскій . . .	(сельск. общ. землевлад. . .)	134.957	17.714	17.354	99.889	48.336	11.460	40.093	32.597	9.144	32,6	9,2	} 64,0	} 7,3	
	(города . . .)	10.172	1.098	1.559	7.515	3.248	839	3.428	2.133	1.123	28,4	14,8			
		3.986	68	65	3.853	484	996	2.373	905	1.090	23,5	28,3			
	Итого . . .	149.115	18.880	18.978	111.257	52.068	13.295	45.894	35.635	11.357	32,0	10,2			
Верхнеуральскій . . .	(сельск. общ. землевлад. . .)	57.150	8.781	9.314	39.055	19.311	5.995	13.749	9.485	1.423	24,3	3,6	} 73,1	} 4,0	
	(города . . .)	351	15	27	309	77	36	196	98	33	31,7	10,7			
		4.882	504	539	3.839	1.483	504	1.852	990	620	25,8	16,2			
	Итого . . .	62.383	9.300	9.880	43.203	20.871	6.535	15.797	10.573	2.076	24,5	4,8			
Орскій . . .	(сельск. общ. землевлад. . .)	87.596	15.379	12.833	59.384	31.658	6.425	24.301	13.976	1.715	23,5	2,9	} 101,3	} 3,5	
	(города . . .)	3.717	399	478	2.840	1.061	422	1.357	924	331	32,5	11,7			
		1.636	47	31	1.538	301	151	1.086	930	209	60,5	13,6			
	Итого . . .	92.949	15.825	13.362	63.762	33.020	6.998	23.744	15.830	2.255	24,8	3,5			
Троицкій . . .	(сельск. общ. землевлад. . .)	19.695	2.203	3.700	13.792	5.269	1.354	7.169	5.593	1.335	40,6	9,7	} 64,1	} 11,3	
	(города . . .)	6.174	426	630	5.118	1.430	494	3.194	2.836	765	55,4	14,9			
		1.434	6	20	1.408	103	280	1.025	470	250	33,4	17,8			
	Итого . . .	27.303	2.635	4.350	20.318	6.802	2.128	11.388	8.899	2.350	43,7	11,5			

Губерніи и уѣзды.	Общее число лошадей.	Малолѣтнокъ.		Число лошадей рабочаго возраста.	Въ числѣ лошадей рабочаго возраста:					На 100 головъ рабоч. вѣдр. приходящ. лошадей		На 100 чоголокъ вѣселыи приходящ. лошадей		На 1 квадрат. версту приходящ. лошадей	
		Сосуновъ.	Остальныя.		Кобалъ.	Жеребцовъ.	Меринговъ.	Лошадей отъ 1 арш. до 2 арш.	2 арш. и выше.	Отъ 1 арш. до 2 арш.	2 арш. и выше.	Отъ 1 арш. до 2 арш.	2 арш. и выше.	Отъ 1 арш. до 2 арш.	2 арш. и выше.
Челябинскій	сельск. общ.	222.884	28.428	40.989	153.467	72.516	17.772	63.179	35.901	17.827	23,4	11,6	} 93,6	} 10,4	
	землевлд.	2.044	142	196	1.706	460	171	1.075	690	334	40,4	19,6			
	города . . .	1.918	88	158	1.672	431	290	951	302	141	18,1	8,4			
	Итого . . .	226.846	28.658	41.343	156.845	73.407	18.233	65.205	36.893	18.302	23,5	11,7			
Итого въ губерніи ¹⁾	сельск. общ.	522.282	72.505	84.190	365.587	177.090	43.006	145.491	97.552	31.444	26,7	8,6	} 80,4	} 6,5	
	землевлд.	22.458	2.080	2.890	17.488	6.276	1.962	9.250	6.681	2.586	38,2	14,8			
	города . . .	13.856	713	833	12.310	2.802	2.221	7.287	3.597	2.310	29,2	18,8			
	Всего . . .	558.596	75.298	87.913	395.385	186.168	47.189	162.028	107.830	36.340	27,3	9,2			
Орловская.															
Орловскій	сельск. общ.	32.705	2.771	6.481	23.453	11.903	1.086	10.464	5.314	2.674	22,6	11,4	} 22,2	} 15,0	
	землевлд.	6.383	540	1.387	4.456	2.025	302	2.129	861	996	19,3	22,3			
	города . . .	1.854	22	37	1.705	255	473	1.067	554	953	30,8	53,2			
	Итого . . .	40.942	3.333	7.905	29.704	14.183	1.861	13.660	6.729	4.625	22,6	15,5			
Болховскій	сельск. общ.	30.193	2.239	6.088	21.866	11.402	551	9.913	3.492	1.032	15,9	4,7	} 29,1	} 16,3	
	землевлд.	6.406	639	1.699	4.068	2.026	307	1.735	1.056	807	25,9	19,8			
	города . . .	734	7	8	719	99	172	448	46	138	6,3	19,1			
	Итого . . .	37.333	2.885	7.795	26.653	13.527	1.030	12.096	4.594	1.977	17,2	7,4			
Брянскій	сельск. общ.	41.384	3.256	5.107	33.021	14.054	792	18.175	3.584	521	10,8	1,5	} 39,2	} 7,3	
	землевлд.	2.684	188	326	2.170	593	245	1.332	606	576	27,9	26,5			
	города . . .	586	7	—	579	102	155	322	170	100	29,3	17,2			
	Итого . . .	44.654	3.451	5.433	35.770	14.749	1.192	19.829	4.360	1.197	12,1	3,3			
Дмитровскій	сельск. общ.	22.187	1.917	3.794	16.476	8.208	588	7.680	1.205	344	7,3	2,0	} 25,7	} 11,5	
	землевлд.	2.545	213	477	1.855	732	145	978	213	247	11,4	13,3			
	города . . .	253	—	—	253	8	27	218	128	72	50,5	28,4			
	Итого . . .	24.985	2.130	4.271	18.584	8.948	760	8.876	1.546	663	8,3	3,5			
Елецкій	сельск. общ.	56.923	5.744	11.036	40.143	25.016	1.766	13.361	5.508	4.986	13,7	12,4	} 28,9	} 16,3	
	землевлд.	11.959	1.229	3.101	7.629	3.649	592	3.388	989	1.947	12,0	25,5			
	города . . .	1.844	47	87	1.710	324	436	930	147	540	8,5	31,5			
	Итого . . .	70.726	7.020	14.224	49.482	28.989	2.794	17.699	6.644	7.473	13,4	15,0			
Карачевскій	сельск. общ.	31.114	2.694	5.104	23.316	11.584	744	10.988	1.622	402	6,9	1,7	} 30,5	} 10,7	
	землевлд.	2.514	221	567	1.726	702	161	863	192	370	11,1	21,4			
	города . . .	463	1	4	458	26	120	312	4	448	0,8	97,8			
	Итого . . .	34.091	2.916	5.675	25.500	12.312	1.025	12.163	1.818	1.220	7,1	4,7			
Кромскій	сельск. общ.	23.188	2.111	4.489	16.588	8.235	600	7.733	6.659	2.472	40,1	14,9	} 25,4	} 13,9	
	землевлд.	3.500	373	847	2.280	1.081	169	1.030	796	867	34,9	38,0			
	города . . .	156	6	2	148	26	34	88	73	75	49,3	50,6			
	Итого . . .	26.844	2.490	5.338	19.016	9.342	803	8.871	7.528	3.414	39,5	17,9			
Ливенскій	сельск. общ.	74.224	8.522	15.609	50.093	32.647	2.216	15.230	6.597	6.648	13,1	13,2	} 28,9	} 16,8	
	землевлд.	9.303	1.056	2.305	5.912	2.861	422	2.659	806	1.482	13,5	24,9			
	города . . .	468	—	6	462	63	123	276	—	300	—	64,9			
	Итого . . .	83.995	9.578	17.920	56.497	35.571	2.761	18.165	7.403	8.430	13,1	14,9			

¹⁾ Безъ Оренбургскаго казачьяго войска.

Губернія и уѣзды.		Общее число лошадей.	Малолѣтънъ.		Число лошадей рабочаго возраста.	Въ числѣ лошадей рабочаго возраста:					На 100 головъ рабоч. воар. приходится лошадей:		На 100 челоуѣвъ населенія приходится лошадей.	На 1 квадрат. версту приходится лошадей.
			Скупоуѣ.	Остатныхъ.		Кобылъ.	Жеребцовъ.	Меринговъ.	Лошадей отъ 1 арш. до 2 арш.	2 арш. и выше.	Отъ 1 арш. до 2 арш.	2 арш. и выше.		
Малоархангельскій	сѣльск. общ.	45.817	5.315	7.773	32.729	19.562	1.537	11.630	17.781	10.336	51,3	31,5	} 30,5	} 16,6
	землевлд.	8.904	989	2.189	5.726	2.815	469	2.442	1.936	3.297	33,8	57,5		
	города	188	2	—	186	13	44	129	43	143	23,1	76,8		
	Итого	54.909	6.306	9.962	38.641	22.390	2.050	14.201	19.760	13.776	51,1	35,6		
Мценскій	сѣльск. общ.	24.262	2.338	4.231	17.693	8.881	736	8.076	4.531	1.374	25,6	7,7	} 32,0	} 15,4
	землевлд.	7.881	903	1.909	5.067	2.383	366	2.318	1.077	1.603	21,2	31,6		
	города	457	5	12	440	70	68	302	62	143	14,0	32,5		
	Итого	32.600	3.248	6.152	23.200	11.334	1.170	10.696	5.670	3.122	24,4	13,4		
Сѣвскій	сѣльск. общ.	40.639	4.250	7.249	29.140	15.035	886	13.219	3.684	756	12,6	2,5	} 34,6	} 12,5
	землевлд.	2.995	288	681	2.026	778	143	1.105	314	659	30,0	32,5		
	города	365	9	17	339	47	75	217	—	163	—	48,0		
	Итого	43.999	4.547	7.947	31.505	15.860	1.104	14.541	3.998	1.578	12,6	5,0		
Трубчевскій	сѣльск. общ.	39.025	3.762	6.145	29.118	12.783	376	15.959	7.028	735	24,1	2,5	} 38,6	} 9,0
	землевлд.	1.619	119	229	1.271	375	68	828	497	268	39,1	21,0		
	города	420	—	4	416	51	55	310	229	187	55,0	44,9		
	Итого	41.064	3.881	6.378	30.805	13.209	499	17.097	7.754	1.190	25,1	3,8		
Итого въ губерніи	сѣльск. общ.	461.661	44.919	83.106	333.636	179.310	11.878	142.448	67.005	32.280	20,8	9,6	} 29,9	} 13,0
	землевлд.	66.693	6.760	15.717	44.216	20.020	3.389	20.807	9.343	13.121	21,1	29,6		
	города	7.788	106	177	7.505	1.084	1.782	4.639	1.456	3.264	19,4	43,4		
	Всего	536.142	51.785	99.000	385.357	200.414	17.049	167.894	77.804	48.665	20,1	12,6		
Пензенская.														
Пензенскій	сѣльск. общ.	34.346	3.694	5.902	24.750	15.494	1.310	7.946	2.950	2.055	11,9	8,3	} 32,2	} 13,6
	землевлд.	3.774	350	731	2.693	1.241	293	1.159	191	632	7,0	23,4		
	города	1.856	41	85	1.730	356	487	887	310	309	17,9	17,8		
	Итого	39.976	4.085	6.718	29.173	17.091	2.090	9.992	3.451	2.996	11,8	10,2		
Городищенскій	сѣльск. общ.	35.113	2.449	2.801	29.863	13.389	1.330	15.144	4.534	2.092	15,1	7,0	} 28,3	} 6,1
	землевлд.	2.216	177	405	1.634	591	137	906	218	506	13,3	30,9		
	города	94	—	1	93	20	13	60	28	36	30,1	38,7		
	Итого	37.423	2.626	3.207	31.590	14.000	1.480	16.110	4.780	2.634	15,1	8,3		
Исарскій	сѣльск. общ.	44.757	5.103	6.135	33.519	19.227	1.548	12.744	8.539	5.231	26,3	15,6	} 28,7	} 12,0
	землевлд.	2.626	273	581	1.772	871	119	782	337	721	19,0	40,6		
	города	525	61	94	370	147	31	192	159	78	42,9	21,0		
	Итого	47.908	5.437	6.810	35.661	20.245	1.698	13.718	9.035	6.030	25,3	16,9		
Керенскій	сѣльск. общ.	25.129	2.145	3.574	19.410	10.559	1.109	7.742	2.114	1.495	10,8	7,7	} 25,0	} 11,7
	землевлд.	2.547	213	669	1.665	658	148	859	151	556	9,0	33,3		
	города	117	3	6	108	29	17	62	18	61	16,6	56,4		
	Итого	27.793	2.361	4.249	21.183	11.246	1.274	8.663	2.283	2.112	10,7	9,9		
Краснослободскій	сѣльск. общ.	40.184	2.889	5.043	32.252	15.589	1.165	15.498	4.554	2.502	14,1	7,7	} 29,8	} 11,5
	землевлд.	1.299	88	256	955	390	90	475	153	218	16,0	22,8		
	города	493	21	35	447	101	73	243	118	198	28,2	47,4		
	Итого	41.976	2.998	5.334	33.624	16.080	1.328	16.216	4.825	2.925	14,3	8,6		

Губернии и уезды.		Общее число лошадей.	Малолѣтнѣ.		Число лошадей рабочаго возраста.	Въ числѣ лошадей рабочаго возраста:					На 100 головъ работ. возр. приходится лошадей:		На 100 жителей населенія приходится лошадей.	На 1 квадрат. версту приходится дош.
			Сосуновъ.	Остальныхъ.		Кобылы.	Жеребцы.	Меринговъ.	Лошадей отъ 1 арш. до 2 арш.	2 арш. и выше.	Отъ 1 арш. до 2 арш.	2 арш. и выше.		
Мокшанскій . . .	сельск. общ.	29.369	3.412	5.195	20.762	12.731	1.049	6.982	4.433	3.665	21,3	17,6	29,7	12,0
	землевлд.	3.401	379	784	2.238	1.082	196	960	404	778	18,0	34,7		
	города . . .	407	35	87	285	132	22	131	55	113	19,2	39,6		
	Итого . . .	33.177	3.826	6.066	23.285	13.945	1.267	8.073	4.892	4.556	21,0	19,5		
Наровчатскій . . .	сельск. общ.	24.431	2.417	4.179	17.835	10.875	775	6.185	3.735	3.313	20,9	18,5	23,4	11,4
	землевлд.	1.624	159	398	1.067	516	85	466	142	479	13,3	44,8		
	города . . .	170	8	23	139	30	30	79	49	56	35,2	40,2		
	Итого . . .	26.225	2.584	4.600	19.041	11.421	890	6.730	3.926	3.848	20,6	20,2		
Нижнедомовскій . . .	сельск. общ.	35.452	3.518	6.066	25.868	16.580	1.266	8.022	4.145	3.690	16,0	14,2	25,5	11,9
	землевлд.	1.861	155	303	1.403	548	153	702	542	656	38,6	61,0		
	города . . .	624	29	55	540	188	83	269	93	184	17,2	34,0		
	Итого . . .	37.937	3.702	6.424	27.811	17.316	1.502	8.993	4.780	4.730	17,1	17,0		
Саранскій	сельск. общ.	30.666	3.324	4.544	22.798	12.750	1.035	9.013	3.728	2.830	16,3	12,4	26,7	12,0
	землевлд.	3.596	362	673	2.561	1.044	252	1.265	200	602	7,8	23,5		
	города . . .	1.166	79	118	969	381	108	480	336	319	34,6	32,9		
	Итого . . .	35.428	3.765	5.335	26.328	14.175	1.395	10.758	4.264	3.751	16,1	14,2		
Чембарскій	сельск. общ.	45.838	5.127	8.302	32.409	20.509	2.245	9.655	3.392	4.700	10,4	14,5	36,4	12,4
	землевлд.	3.292	260	593	2.439	1.044	241	1.154	237	723	9,7	29,6		
	города . . .	302	18	9	275	66	74	135	56	133	20,3	49,0		
	Итого . . .	49.432	5.405	8.904	35.123	21.619	2.560	10.944	3.685	5.558	10,4	15,8		
Итого въ губернии	сельск. общ.	345.285	34.078	51.741	259.466	147.703	12.832	96.931	42.124	31.580	16,2	12,1	28,7	11,5
	землевлд.	26.226	2.416	5.393	18.427	7.985	1.714	8.728	2.575	6.071	13,9	32,9		
	города . . .	5.754	295	533	4.926	1.450	938	2.538	1.222	1.482	24,8	30,2		
	Всего . . .	377.275	36.789	57.667	282.819	157.138	15.484	110.197	45.921	39.140	16,2	13,8		
Пермская.														
Пермскій	сельск. общ.	51.382	2.799	10.199	38.384	13.273	1.032	24.079	18.221	5.683	47,5	14,8	27,2	2,2
	землевлд.	510	6	29	475	43	65	367	223	167	46,9	35,2		
	города . . .	1.427	5	35	1.387	116	499	772	387	754	27,9	54,4		
	Итого . . .	53.319	2.810	10.263	40.246	13.432	1.596	25.218	18.831	6.604	46,8	16,4		
Красноуфимскій . . .	сельск. общ.	110.445	10.155	19.899	80.391	33.524	3.841	43.026	29.579	5.116	36,8	6,4	58,4	5,2
	землевлд.	853	78	116	659	184	47	428	309	175	46,9	26,6		
	города . . .	701	44	55	602	140	65	397	275	142	45,7	23,6		
	Итого . . .	111.999	10.277	20.070	81.652	33.848	3.953	43.851	30.163	5.433	36,9	6,7		
Кунгурскій	сельск. общ.	41.938	2.640	8.056	31.242	11.717	1.195	18.330	15.513	4.237	49,7	13,6	35,5	4,3
	землевлд.	95	1	2	92	5	9	78	42	28	45,7	30,3		
	города . . .	802	25	62	715	119	214	382	261	411	36,5	57,5		
	Итого . . .	42.835	2.666	8.120	32.049	11.841	1.418	18.790	15.816	4.676	49,4	14,6		
Осинскій	сельск. общ.	97.855	8.236	18.012	71.607	28.774	2.896	39.937	32.141	9.277	44,9	13,0	48,1	5,8
	землевлд.	522	44	78	400	86	35	279	176	119	44,0	29,8		
	города . . .	450	20	50	380	79	61	244	171	127	45,0	33,4		
	Итого . . .	98.827	8.300	18.140	72.387	28.935	2.992	40.460	32.488	9.523	44,9	13,2		

Губернии и уезды.	Общее число лошадей.	Малолетковъ.		Число лошадей рабочаго возраста.	Въ числѣ лошадей рабочаго возраста:						На 100 головъ рабоч. вѣр. приходится лошадей:		На 100 жителей населенія приходится лошадей.	На 1 вѣр. версту приходится лот.
		Сосуновъ.	Остальныхъ.		Кобалъ.	Жеребцовъ.	Жеребцовъ.	Лошадей отъ 1 арш. до 2 арш.	2 арш. и выше.	Отъ 1 арш. до 2 арш.	2 арш. и выше.			
Оханскій	(сельск. общ.)	100.220	6.696	23.090	70.134	31.141	2.487	36.506	31.330	8.935	44,5	12,7	43,7	8,0
	(землевлд.)	153	8	37	108	40	7	61	43	41	39,8	38,0		
	(города)	108	—	—	108	5	39	64	33	47	30,6	43,5		
Итого	100.481	6.704	23.127	70.650	31.486	2.533	36.631	31.406	9.023	44,5	12,8			
Солнгамскій	(сельск. общ.)	67.815	3.942	15.150	48.723	18.893	295	29.535	18.051	2.389	37,0	4,9	34,9	2,7
	(землевлд.)	652	8	24	620	46	76	498	222	210	35,8	33,9		
	(города)	323	6	21	296	29	33	234	81	71	27,4	24,0		
Итого	68.790	3.956	15.195	49.639	18.968	404	30.267	18.354	2.670	37,0	5,4			
Итого въ губерніи¹⁾	(сельск. общ.)	469.655	34.468	94.406	340.781	137.692	11.746	491.413	444.835	35.637	42,5	10,5	41,7	4,3
	(землевлд.)	2.785	145	286	2.354	404	239	1.711	1.015	740	43,1	31,4		
	(города)	3.811	100	223	3.488	484	911	2.093	1.208	1.552	34,6	44,5		
Всего	476.251	34.713	94.915	346.623	138.510	12.896	495.217	447.058	37.929	42,4	10,9			
Подольская.														
Каменецъ-Подольскій	(сельск. общ.)	38.179	3.131	5.794	29.254	13.515	285	15.454	3.138	192	10,7	0,7	24,3	19,9
	(землевлд.)	11.115	772	1.454	8.889	2.608	263	6.018	3.362	2.755	37,8	31,0		
	(города)	929	37	56	836	116	42	678	245	538	29,3	64,3		
Итого	50.223	3.940	7.304	38.979	16.239	590	22.150	6.745	3.485	17,3	9,0			
Балтскій	(сельск. общ.)	53.259	6.430	12.915	33.914	21.173	1.067	11.674	9.380	914	27,7	2,7	28,2	10,3
	(землевлд.)	15.868	1.680	2.681	11.507	5.528	432	5.547	4.013	2.214	34,9	19,2		
	(города)	1.041	57	79	905	237	38	630	370	216	40,9	23,8		
Итого	70.168	8.167	15.675	46.326	26.938	1.537	17.851	13.763	3.344	29,7	7,2			
Брацлавскій	(сельск. общ.)	25.793	1.171	2.433	22.189	9.103	412	12.674	2.875	116	12,9	0,5	16,8	12,5
	(землевлд.)	7.005	361	612	6.029	1.510	181	4.338	1.763	1.125	29,2	18,6		
	(города)	1.070	28	41	1.001	161	34	806	253	219	25,3	21,9		
Итого	33.868	1.563	3.086	29.219	10.774	627	17.818	4.891	1.460	16,7	5,0			
Вишницкій	(сельск. общ.)	29.279	1.508	3.291	24.480	12.909	174	11.397	1.900	57	7,7	0,2	25,0	15,1
	(землевлд.)	9.127	524	1.256	7.347	2.339	210	4.798	2.358	1.473	32,1	20,0		
	(города)	1.231	59	61	1.111	369	30	712	183	137	16,5	12,3		
Итого	39.637	2.091	4.608	32.938	15.617	414	16.907	4.441	1.667	13,5	5,1			
Гайсинскій	(сельск. общ.)	26.848	1.645	3.835	21.368	10.051	543	10.774	3.127	228	14,6	1,1	20,8	12,4
	(землевлд.)	9.755	788	1.359	7.638	2.659	252	4.727	2.019	1.730	26,4	22,6		
	(города)	364	13	8	343	72	15	256	113	120	33,0	35,0		
Итого	36.967	2.416	5.202	29.349	12.782	810	15.757	5.259	2.078	18,0	7,1			
Летичевскій	(сельск. общ.)	31.651	2.185	3.230	26.236	13.284	196	12.756	1.416	44	5,4	0,2	29,5	15,9
	(землевлд.)	5.804	336	498	4.970	1.432	112	3.426	1.658	842	33,3	17,0		
	(города)	210	4	22	184	80	1	103	24	22	13,0	12,0		
Итого	37.665	2.525	3.750	31.390	14.796	309	16.285	3.098	908	9,9	2,9			
Литвинскій	(сельск. общ.)	34.578	1.923	4.766	27.889	14.278	659	12.952	1.868	44	6,7	1,0	30,2	15,8
	(землевлд.)	9.741	606	1.161	7.974	2.771	249	4.954	2.506	1.025	31,4	18,5		
	(города)	1.969	122	177	1.610	770	37	803	197	102	12,2	6,3		
Итого	46.228	2.651	6.104	37.473	17.819	945	18.709	4.571	1.171	12,2	3,1			

¹⁾ Безъ уездовъ: Верхотурскаго, Екатеринбургскаго, Ирбитскаго, Камышловскаго, Чердынскаго и Шадринскаго

Губернии и уѣзды.	Общее число лошадей.	Малолѣтнѣе.		Число лошадей рабочаго возраста.	Въ числѣ лошадей рабочаго возраста:					На 100 лошадей работ. возр. приходится лошадей:		На 100 лошадей работ. возр. приходится лошадей:	На 1 квадрат. версту приходится лошадей.	
		Сосуновъ.	Остальныхъ.		Кобыль.	Жеребцовъ.	Мушкетъ.	Лошадей отъ 1 арш. до 2 арш.	2 арш. и выше.	Отъ 1 арш. до 2 арш.	2 арш. и выше.			
Могилевскій . . .	(сельск. общ.	24.387	1.361	3.455	19.571	7.942	372	11.257	2.082	111	10,6	0,6	19,0	13,7
	землевлд. . .	7.425	396	817	6.212	1.655	175	4.382	2.285	1.434	36,8	23,1		
	города . . .	1.267	57	51	1.159	315	27	817	135	63	11,6	5,4		
	Итого . . .	33.079	1.814	4.323	26.942	9.912	574	16.456	4.502	1.608	16,7	6,0		
Новоушицкій . . .	(сельск. общ.	28.737	2.065	3.950	22.722	10.773	206	11.743	1.881	112	8,3	0,5	20,5	15,0
	землевлд. . .	7.587	501	807	6.279	1.860	117	4.302	2.160	1.599	34,4	25,5		
	города . . .	814	20	98	696	186	2	508	114	73	16,4	10,5		
	Итого . . .	37.138	2.586	4.855	29.697	12.819	325	16.559	4.155	1.784	14,0	6,0		
Ольгопольскій . . .	(сельск. общ.	32.350	1.557	4.241	26.552	9.110	861	16.581	5.603	356	21,1	1,3	20,2	11,8
	землевлд. . .	8.700	489	761	7.450	1.810	208	5.632	3.130	2.070	42,0	27,8		
	города . . .	413	11	52	350	34	12	304	88	74	25,1	21,1		
	Итого . . .	41.463	2.057	5.054	34.352	10.754	1.081	22.517	8.821	2.500	25,7	7,3		
Проскуровскій . . .	(сельск. общ.	43.610	3.837	7.681	32.092	18.424	369	13.299	1.024	45	3,2	0,1	33,4	23,7
	землевлд. . .	12.016	935	1.503	9.578	3.599	182	5.797	2.134	1.407	22,3	14,6		
	города . . .	417	27	18	372	110	3	259	34	97	9,1	26,1		
	Итого . . .	56.043	4.799	9.202	42.042	22.133	554	19.355	3.192	1.549	7,6	3,7		
Ямпольскій . . .	(сельск. общ.	33.764	2.051	4.009	27.704	13.964	252	13.488	4.205	179	15,2	0,6	24,8	14,2
	землевлд. . .	10.755	713	1.015	9.027	2.887	205	5.935	3.175	2.223	35,2	24,6		
	города . . .	866	39	79	748	224	17	507	176	85	23,5	11,4		
	Итого . . .	45.385	2.803	5.103	37.479	17.075	474	19.930	7.556	2.489	20,1	6,6		
Итого въ губернии	(сельск. общ.	402.435	28.864	59.600	313.971	154.526	5.396	154.049	38.499	2.398	12,2	0,7	24,4	14,3
	землевлд. . .	114.898	8.074	13.924	92.900	30.458	2.586	59.856	30.563	19.899	32,9	21,4		
	города . . .	10.531	474	742	9.315	2.674	258	6.383	1.932	1.746	20,7	18,8		
	Всего . . .	527.864	37.412	74.266	416.186	187.658	8.240	220.288	70.994	24.043	17,1	5,8		
Полтавская.														
Полтавскій . . .	(сельск. общ.	9.938	1.071	1.403	7.464	5.039	284	2.141	1.917	623	25,7	8,3	8,6	5,3
	землевлд. . .	4.167	484	757	2.926	1.434	237	1.255	833	913	28,4	31,2		
	города . . .	1.818	62	80	1.676	371	309	996	717	837	42,8	50,0		
	Итого . . .	15.923	1.617	2.240	12.066	6.844	830	4.392	3.467	2.373	28,7	19,7		
Гадячскій . . .	(сельск. общ.	16.048	1.852	2.064	12.132	8.639	156	3.337	2.673	647	22,0	5,3	13,5	9,7
	землевлд. . .	4.455	500	954	3.001	1.368	148	1.485	791	1.167	26,3	38,8		
	города . . .	395	11	21	363	62	14	287	69	91	19,0	25,1		
	Итого . . .	20.898	2.363	3.039	15.496	10.069	318	5.109	3.533	1.905	22,8	12,3		
Зеньковскій . . .	(сельск. общ.	9.891	858	1.304	7.729	4.486	120	3.123	1.757	478	22,7	6,2	8,6	6,4
	землевлд. . .	2.213	248	491	1.474	653	91	730	420	600	28,5	41,7		
	города . . .	564	26	48	490	94	20	376	174	223	35,5	45,5		
	Итого . . .	12.668	1.132	1.843	9.693	5.233	231	4.229	2.351	1.301	24,2	13,4		
Золотоношскій . . .	(сельск. общ.	13.931	1.498	1.453	10.980	6.438	188	4.354	3.598	653	32,8	6,0	9,3	4,7
	землевлд. . .	4.051	392	596	3.063	1.185	134	1.744	1.187	966	38,8	31,5		
	города . . .	352	7	12	333	61	9	263	94	104	28,2	31,2		
	Итого . . .	18.334	1.897	2.061	14.376	7.684	331	6.361	4.879	1.723	33,9	12,0		

Губерніи и уѣзды.	Общее число лошадей.	Малолѣтнокъ.		Число лошадей рабочаго возраста.	Въ числѣ лошадей рабочаго возраста:						На 100 головъ рабоч. возр. приходится лошадей:		На 100 жителей приходится лошадей.	На 1 квадрат. версту приходится лошадей.
		Сосуновъ.	Остальныхъ.		Кобылъ.	Жеребцовъ.	Меринговъ.	Лошадей отъ 1 арш. до 2 арш.	2 арш. и выше.	Отъ 1 арш. до 2 арш.	2 арш. и выше.			
Кобелянскій	(сельск. общ.)	8.320	1.140	1.773	5.407	3.744	195	1.468	1.590	606	29,4	11,2	} 7,2	} 3,9
	(землевлад.)	3.844	458	746	2.640	1.209	189	1.242	729	870	27,6	32,9		
	(города)	302	1	3	298	71	20	207	—	11	—	3,7		
	Итого	12.466	1.599	2.522	8.345	5.024	404	2.917	2.319	1.487	27,8	17,8		
Константиноградскій	(сельск. общ.)	25.562	3.520	3.643	18.399	10.979	892	6.528	3.025	778	16,4	4,2	} 23,2	} 6,4
	(землевлад.)	8.252	982	1.900	5.370	2.540	290	2.540	989	1.201	18,4	22,3		
	(города)	612	50	37	525	164	70	291	85	50	16,2	9,5		
	Итого	34.426	4.552	5.580	24.294	13.683	1.252	9.359	4.099	2.029	16,9	8,3		
Кременчугскій	(сельск. общ.)	6.256	903	1.420	3.933	2.658	93	982	1.429	724	36,3	18,4	} 6,8	} 3,8
	(землевлад.)	3.889	455	816	2.618	1.296	166	1.156	881	1.122	33,7	42,8		
	(города)	1.486	28	57	1.401	337	198	866	491	678	35,0	48,4		
	Итого	11.631	1.386	2.293	7.952	4.491	457	3.004	2.801	2.524	35,2	31,7		
Лохвицкій	(сельск. общ.)	14.548	1.293	2.893	10.362	7.030	44	3.288	4.153	481	40,1	4,6	} 13,2	} 7,7
	(землевлад.)	2.624	213	363	2.048	788	121	1.139	828	879	40,4	42,9		
	(города)	692	21	48	623	144	14	465	316	176	50,7	28,2		
	Итого	17.864	1.527	3.304	13.033	7.962	179	4.892	5.297	1.536	40,6	11,8		
Лубенскій	(сельск. общ.)	10.482	1.344	1.581	7.557	5.305	63	2.189	2.174	360	28,8	4,8	} 12,5	} 6,6
	(землевлад.)	2.788	322	449	2.017	1.014	90	913	606	569	30,0	28,2		
	(города)	469	10	14	445	88	25	332	151	261	33,9	58,6		
	Итого	13.739	1.676	2.044	10.019	6.407	178	3.434	2.931	1.190	29,2	11,8		
Львовскій	(сельск. общ.)	8.925	722	1.108	7.095	4.999	59	2.037	1.369	280	19,3	4,0	} 8,9	} 5,1
	(землевлад.)	3.758	254	558	1.946	978	98	870	577	543	29,7	28,0		
	(города)	317	7	13	297	148	7	142	147	35	49,5	11,8		
	Итого	12.000	983	1.679	9.338	6.125	164	3.049	2.093	858	22,4	9,2		
Переяславльскій	(сельск. общ.)	22.834	2.782	3.821	16.231	9.956	362	5.913	3.048	484	18,8	3,0	} 15,5	} 7,4
	(землевлад.)	3.466	245	569	2.652	901	149	1.602	849	775	32,0	29,2		
	(города)	471	9	1	461	72	19	370	207	136	44,9	30,0		
	Итого	26.771	3.036	4.391	19.344	10.929	530	7.885	4.104	1.395	21,2	7,2		
Пирятинскій	(сельск. общ.)	21.524	3.242	3.873	14.409	11.321	158	2.930	2.776	411	19,3	2,9	} 19,0	} 9,2
	(землевлад.)	4.615	507	949	3.159	1.532	167	1.460	672	889	21,2	28,1		
	(города)	346	21	41	284	120	4	160	28	48	9,9	17,0		
	Итого	26.485	3.770	4.863	17.852	12.973	329	4.550	3.476	1.348	19,5	7,5		
Прилуцкій	(сельск. общ.)	27.136	2.688	3.173	21.275	13.480	176	7.619	3.936	603	18,5	2,8	} 18,0	} 11,0
	(землевлад.)	4.212	407	793	3.012	1.301	148	1.563	701	1.013	23,3	33,6		
	(города)	393	9	31	353	41	15	297	99	73	28,0	20,7		
	Итого	31.741	3.104	3.997	24.640	14.822	339	9.479	4.736	1.689	19,2	6,9		
Роменскій	(сельск. общ.)	21.979	2.030	3.824	16.125	10.160	186	5.779	4.288	1.000	26,6	6,2	} 14,1	} 11,1
	(землевлад.)	2.747	303	535	1.909	798	134	977	639	831	33,5	43,5		
	(города)	725	9	42	674	197	89	388	86	91	12,7	13,5		
	Итого	25.451	2.342	4.401	18.708	11.155	409	7.144	5.013	1.922	26,8	10,3		

Губерніи и уѣзды.	Общее число лошадей.	Малолѣтныя.		Число лошадей рабочаго возраста.	Въ числѣ лошадей рабочаго возраста:						На 100 чело-вѣкъ рабочаго вѣка, пре-жиде лошадей		На 100 чело-вѣкъ рабочаго вѣка, пре-жиде лошадей.	На 1 квадрат. версту приходится лошадей.
		Сухоноры.	Остальныхъ.		Конныя.	Жеребцы.	Меринки.	Лошадей отъ 1 года до 2 летъ.	2 летъ и выше.	Отъ 1 года до 2 летъ.	2 летъ и выше.			
Хородецкій	сѣльск. общ.	8.921	1.140	1.521	6.260	4.589	76	1.595	2.674	729	42.7	11.6	10,2	4,9
	землевлд.	5.022	604	1.016	3.372	1.734	197	1.441	1.211	1.599	35,9	44,1		
	города	201	4	3	194	47	14	133	43	141	22,2	72,7		
Итого	14.144	1.748	2.570	9.826	6.370	287	3.169	3.928	2.469	40,0	25,1			
Итого въ губерніи	сѣльск. общ.	296.295	26.083	34.854	165.358	109.023	3.052	53.283	40.407	8.857	24,4	5,3	12,5	6,7
	землевлд.	59.103	6.374	11.522	41.207	18.731	2.359	30.117	11.913	13.937	28,9	33,8		
	города	9.143	275	451	8.417	2.017	827	5.373	2.707	9.953	32,2	35,1		
Всего	294.541	32.732	46.827	214.982	129.771	6.238	78.973	55.027	25.749	25,6	12,0			
Исковская.														
Исковскій	сѣльск. общ.	29.630	1.277	3.093	25.260	8.091	372	16.797	11.700	4.274	46,3	16,9	17,4	5,7
	землевлд.	1.803	66	191	1.548	475	120	953	579	478	37,4	30,9		
	города	459	3	11	445	48	146	251	90	316	20,2	71,0		
Итого	31.894	1.346	3.295	27.253	8.614	638	18.001	12.369	5.068	45,4	18,6			
Великолукскій	сѣльск. общ.	23.480	1.549	2.764	19.167	7.026	282	11.859	6.311	859	52,9	4,5	29,8	6,6
	землевлд.	3.902	197	579	3.126	853	188	2.085	1.264	591	40,4	18,9		
	города	282	2	1	279	31	52	196	55	181	19,7	64,9		
Итого	27.664	1.748	3.344	22.572	7.910	522	14.140	7.630	1.627	33,8	7,2			
Новоржевскій	сѣльск. общ.	18.984	1.194	2.270	15.520	5.342	224	9.954	6.841	882	44,1	5,7	27,9	7,3
	землевлд.	5.078	289	832	3.957	1.117	182	2.658	2.052	736	51,9	18,6		
	города	70	1	5	64	3	17	44	14	50	21,9	78,1		
Итого	24.132	1.484	3.107	19.541	6.462	423	12.656	8.907	1.668	45,6	8,5			
Опочецкій	сѣльск. общ.	18.448	689	1.547	16.212	4.691	145	11.370	6.718	1.083	41,4	6,7	20,8	5,2
	землевлд.	2.853	123	329	2.403	592	120	1.691	1.050	576	44,1	24,0		
	города	151	—	1	150	7	24	119	44	89	29,3	59,3		
Итого	21.454	812	1.877	18.765	5.290	289	13.186	7.822	1.748	41,7	9,3			
Островецкій	сѣльск. общ.	26.989	1.620	2.666	22.703	6.649	581	15.473	10.785	2.512	47,5	11,1	22,4	6,7
	землевлд.	2.048	105	244	1.699	470	92	1.137	706	471	41,6	27,7		
	города	194	7	3	184	7	46	131	53	119	28,8	64,7		
Итого	29.231	1.732	2.913	24.586	7.126	719	16.741	11.544	3.102	47,0	12,6			
Порховскій	сѣльск. общ.	34.253	1.650	3.475	29.130	7.397	758	20.975	14.495	5.377	49,8	18,5	26,1	6,3
	землевлд.	3.256	129	395	2.732	607	225	1.900	1.071	1.169	39,2	42,8		
	города	607	7	17	583	56	78	449	119	228	20,4	39,1		
Итого	38.116	1.786	3.887	32.445	8.060	1.061	23.324	15.685	6.774	48,3	20,9			
Торопецкій	сѣльск. общ.	17.705	953	1.979	14.773	5.963	42	8.768	5.206	370	35,2	2,5	35,9	4,2
	землевлд.	4.519	245	572	3.702	1.310	84	2.308	1.563	440	42,2	11,9		
	города	349	7	15	327	60	33	234	118	110	36,1	33,6		
Итого	22.573	1.205	2.566	18.802	7.333	159	11.310	6.887	920	36,6	4,9			

Губерліи и уѣзды.	Общее число лошадей.	Малолѣтнѣе.		Число лошадей рабочаго возраста.	Въ числѣ лошадей рабочаго возраста:						На 100 головъ рабоч. возр. приходится лошадей:		На 100 головъ населенія приходится лошадей.	На 1 квадрат. версту приходится лошадей.
		Сосуновъ.	Остальныхъ.		Кобылъ.	Жеребцовъ.	Мериновъ.	Лошадей отъ 1 арш. до 2 арш.	2 арш. и выше.	Отъ 1 арш. до 2 арш.	2 арш. и выше.			
Холмскій	сѣльск. общ.	17.615	1.202	2.013	14.400	5.578	118	8.704	4.888	150	33,9	3,1	33,7	3,7
	землевлд.	3.170	219	343	2.608	892	101	1.615	1.037	369	39,8	14,1		
	города	327	3	8	316	59	19	238	150	76	47,5	24,1		
Итого	21.112	1.424	2.364	17.324	6.529	238	10.557	6.075	895	35,1	5,2			
Итого въ губерніи	сѣльск. общ.	187.106	10.134	19.807	157.165	50.737	2.522	103.906	66.944	15.803	42,6	10,1	24,9	5,6
	землевлд.	26.633	1.373	3.185	21.775	6.316	1.112	14.347	9.332	4.830	42,9	23,2		
	города	2.439	30	61	2.348	371	415	1.662	643	1.169	27,4	19,8		
Всего	216.178	11.537	23.353	181.288	57.324	4.049	119.915	76.919	21.802	42,4	12,0			
Рязанская.														
Рязанскій	сѣльск. общ.	29.340	2.685	5.042	21.613	10.621	462	10.530	7.285	2.839	33,7	13,1	20,0	8,9
	землевлд.	5.126	396	987	3.743	1.301	556	1.886	948	1.864	25,5	49,7		
	города	921	5	10	906	121	307	478	83	733	9,1	80,9		
Итого	35.387	3.086	6.039	26.262	12.043	1.325	12.894	8.316	5.436	31,6	20,6			
Дашевскій	сѣльск. общ.	27.582	3.614	5.992	17.976	10.860	487	6.629	7.040	2.502	39,1	13,9	31,8	15,5
	землевлд.	6.447	550	1.694	4.203	1.824	354	2.025	1.688	1.609	40,1	38,2		
	города	161	—	—	161	22	26	113	40	81	24,8	52,1		
Итого	34.190	4.164	7.686	22.340	12.706	867	8.767	8.768	4.195	33,2	18,7			
Егорьевскій	сѣльск. общ.	16.349	367	1.298	11.684	3.401	481	10.802	6.881	1.986	46,8	13,5	12,9	4,8
	землевлд.	507	17	55	435	96	47	292	174	146	40,0	33,5		
	города	291	2	5	284	16	96	172	35	168	12,3	59,1		
Итого	17.147	386	1.358	15.403	3.513	624	11.266	7.090	2.300	46,0	14,9			
Зарайскій	сѣльск. общ.	21.712	2.507	5.368	13.837	7.406	442	5.989	1.346	2.347	31,4	16,9	21,1	10,9
	землевлд.	4.205	360	944	2.901	1.196	257	1.448	690	906	23,7	31,0		
	города	241	2	7	232	32	53	147	31	201	13,4	86,6		
Итого	26.158	2.869	6.319	16.970	8.634	752	7.584	5.067	3.448	29,9	20,3			
Касимовскій	сѣльск. общ.	35.831	1.210	2.387	22.034	7.589	351	14.091	9.513	2.462	43,1	11,1	17,5	5,5
	землевлд.	1.549	93	223	1.233	388	138	707	510	527	41,3	42,7		
	города	498	10	17	471	42	202	227	132	248	28,0	52,6		
Итого	27.878	1.313	2.627	23.738	8.019	691	15.025	10.155	3.237	42,7	13,6			
Михайловскій	сѣльск. общ.	32.811	4.374	7.292	21.145	13.908	610	6.630	7.711	3.102	36,4	14,6	28,2	14,9
	землевлд.	5.372	521	1.273	3.578	1.676	241	1.661	1.156	1.233	32,3	34,4		
	города	237	5	4	228	29	21	178	39	177	17,1	77,6		
Итого	38.420	4.900	8.569	24.951	15.610	872	8.469	8.906	4.512	35,7	18,0			
Пронскій	сѣльск. общ.	22.330	2.278	5.059	14.993	9.223	205	5.565	3.557	2.702	37,0	18,0	24,9	12,8
	землевлд.	4.825	477	1.180	3.168	1.478	239	1.451	869	1.264	27,4	39,0		
	города	77	1	—	76	8	13	55	36	40	17,4	52,6		
Итого	27.232	2.756	6.239	18.237	10.709	457	7.071	6.462	4.006	35,4	21,9			
Рязанбургскій	сѣльск. общ.	34.853	4.021	7.547	23.287	15.487	859	6.941	8.091	4.843	34,4	20,7	28,9	15,3
	землевлд.	6.413	556	1.614	4.243	1.876	308	2.059	1.088	1.946	25,6	45,8		
	города	273	—	4	269	23	37	189	—	263	—	97,7		
Итого	41.541	4.577	9.165	27.799	17.386	1.224	9.109	9.109	7.052	32,6	25,4			

Губернии и уѣзды.	Общее число лошадей.	Малолѣтокъ.		Число лошадей рабочаго возраста.	Въ числѣ лошадей рабочаго возраста:					На 100 головъ рабочаго вѣста приходящаяся лошадей		На 100 жителей населенія приходящаяся лошадей.	На 1 квадрат. версту приходящая лош.	
		Сосуновъ.	Остальныхъ.		Кобылы.	Жеребцы.	Меринки.	Лошадей отъ 1 арш. до 2 арш.	2 арш. и выше.	Отъ 1 арш. до 2 арш.	2 арш. и выше.			
Рязскій	сѣльск. общ. землевлад.	26.629	2.133	5.933	18.563	10.893	379	7.291	7.798	2.839	42.0	15.2	25.6	12.8
	города	5.981	509	1.500	3.912	1.653	279	1.980	1.146	1.647	29.2	42.1		
	Итого	164	3	6	155	11	36	108	12	68	7.7	43.8		
Сапожковскій	сѣльск. общ. землевлад.	35.951	2.256	6.663	27.032	15.119	720	11.193	10.661	2.946	39.4	16.8	29.5	11.8
	города	6.984	526	1.732	4.726	1.891	345	2.490	1.332	1.833	28.1	38.7		
	Итого	165	1	6	158	19	39	100	21	137	13.3	86.7		
Скопинскій	сѣльск. общ. землевлад.	34.210	3.708	6.903	23.599	14.766	501	8.332	6.175	3.653	26.1	15.5	26.1	15.7
	города	3.590	291	646	2.653	925	248	1.480	656	993	24.8	37.4		
	Итого	528	1	1	526	55	107	364	165	357	31.3	67.8		
Спасекій	сѣльск. общ. землевлад.	30.450	2.323	4.895	23.232	11.394	362	11.476	7.953	2.796	34.2	12.0	23.8	9.0
	города	3.823	314	750	2.759	992	194	1.573	675	1.041	24.4	37.7		
	Итого	608	36	64	508	146	17	345	87	78	17.1	15.3		
Итого въ губернии	сѣльск. общ. землевлад.	338.050	31.176	64.579	241.995	130.664	5.862	105.469	88.941	35.017	36.7	14.4	23.9	10.7
	города	54.822	4.610	12.658	37.554	15.296	3.206	19.052	10.934	15.003	29.1	39.9		
	Всего	4.164	66	124	3.974	524	974	2.476	681	3.554	17.1	64.2		
Самарская.														
Самарскій	сѣльск. общ. землевлад.	114.957	12.328	11.561	91.068	36.516	5.930	48.622	48.483	14.532	53.2	15.9	47.1	9.3
	города	4.438	517	669	3.252	1.250	315	1.687	1.308	959	40.2	29.4		
	Итого	4.133	69	110	3.954	237	1.170	2.547	1.045	2.753	26.4	69.6		
Бугульминскій	сѣльск. общ. землевлад.	101.109	11.352	16.378	73.379	37.387	5.666	30.326	32.693	9.517	44.5	12.9	47.7	10.1
	города	7.155	817	1.542	4.796	2.005	374	2.417	2.516	1.309	52.4	31.4		
	Итого	977	28	14	935	240	202	493	418	306	44.7	32.7		
Бугурусланскій	сѣльск. общ. землевлад.	158.929	20.326	18.788	119.815	55.882	9.823	54.110	52.355	11.873	43.6	9.9	56.6	9.9
	города	9.159	1.181	1.540	6.438	2.677	575	3.186	2.567	1.733	39.8	26.9		
	Итого	1.432	75	75	1.282	229	222	831	489	564	38.1	43.9		
Бузулукскій	сѣльск. общ. землевлад.	176.740	21.609	13.972	139.159	60.906	10.645	67.608	81.754	23.501	58.7	16.8	48.5	8.2
	города	8.144	1.097	1.445	5.602	2.369	590	2.643	2.693	2.221	48.0	39.6		
	Итого	1.019	9	8	1.002	58	202	742	403	531	40.2	52.9		
Николаевскій	сѣльск. общ. землевлад.	212.181	21.352	21.173	169.656	66.282	11.093	92.281	105.291	28.334	62.0	16.7	59.4	8.1
	города	16.018	2.091	2.718	11.209	4.936	1.066	5.207	5.180	4.753	46.2	42.4		
	Итого	1.845	114	87	1.644	361	132	1.151	1.258	295	76.5	17.9		
Итого	сѣльск. общ. землевлад.	230.044	23.557	23.978	182.509	71.579	12.291	98.639	111.729	33.382	61.2	18.2		

Губернии и уезды.		Общее число лошадей.	Малолетних.		Число лошадей рабочего возраста.	Въ числѣ лошадей рабочаго возраста:					На 100 головъ рабоч. возр. приходящихъ лошадей:		На 100 головъ рабочихъ возр. приходящихъ лошадей.	На 1 милю версту приходящихъ лошадей.
			Сосунговъ.	Остальныхъ.		Конныхъ.	Жеребцовъ.	Меринговъ.	Лошадей отъ 1 аринъ до 2 аринъ.	2 аринъ и выше.	Отъ 1 аринъ до 2 аринъ.	2 аринъ и выше.		
Новоузенскій . . .	сельск. общ.	152,491	14,501	18,655	119,335	45,854	8,219	65,262	62,459	26,852	52,3	22,5	64,2	4,8
	землевлд.	12,429	1,480	2,151	8,798	3,631	659	4,508	4,412	3,600	50,1	40,9		
	города . . .	3,159	389	323	2,443	955	260	1,292	1,182	161	81,1	18,9		
	Итого . . .	168,075	16,370	21,129	130,576	50,440	9,144	70,992	66,853	30,913	52,7	23,6		
Ставропольскій . . .	сельск. общ.	86,122	7,115	11,385	67,622	29,100	3,461	35,058	25,019	9,321	36,9	13,7	38,4	13,9
	землевлд.	3,119	248	537	2,334	734	198	1,402	466	768	19,9	32,9		
	города . . .	1,413	67	62	1,284	279	178	827	386	303	30,0	23,4		
	Итого . . .	90,654	7,430	11,984	71,240	30,113	3,840	37,237	25,871	10,392	36,3	14,5		
Итого въ губерніи . . .	сельск. общ.	1,002,329	108,583	113,912	780,034	331,927	51,840	393,267	408,074	122,932	52,2	15,8	52,3	8,1
	землевлд.	60,462	7,331	10,602	42,429	17,902	3,777	21,030	19,142	15,543	45,1	36,6		
	города . . .	13,974	751	679	12,544	2,359	2,372	7,813	5,981	5,213	47,6	41,5		
	Всего . . .	1,076,965	116,765	125,193	835,007	351,888	60,989	422,130	433,177	144,688	51,8	17,3		
С.-Петербургская.														
С.-Петербургскій . . .	сельск. общ.	5,137	70	133	4,934	1,071	373	3,490	1,511	2,237	30,6	45,3	4,0	21,7
	землевлд.	3,692	37	62	2,993	304	766	1,923	171	2,135	15,7	72,0		
	города . . .	29,825	13	114	29,698	2,155	11,370	15,973	1,403	28,295	4,7	95,3		
	Итого . . .	38,054	120	309	37,625	3,530	12,709	21,386	3,385	32,667	8,9	86,8		
Гдовскій	сельск. общ.	22,450	912	1,766	19,742	5,785	114	13,843	6,498	695	32,9	3,5	21,2	2,7
	землевлд.	2,501	83	176	2,242	692	93	1,547	725	263	32,3	11,7		
	города . . .	60	—	2	58	4	6	48	15	17	25,8	29,3		
	Итого . . .	25,011	1,025	1,944	22,042	6,391	213	15,438	7,238	973	32,8	4,4		
Духовскій	сельск. общ.	24,170	1,339	2,549	20,882	6,363	220	14,299	8,037	3,196	38,4	15,3	30,6	3,0
	землевлд.	2,936	175	291	2,470	613	188	1,639	822	774	33,2	31,3		
	города . . .	93	1	7	87	10	18	59	21	59	24,1	67,8		
	Итого . . .	27,801	1,515	2,847	23,439	7,016	426	15,997	8,880	4,029	37,8	17,1		
Новоладокскій . . .	сельск. общ.	12,798	318	324	12,156	2,926	80	9,150	2,733	1,453	22,6	11,9	15,8	0,9
	землевлд.	731	42	46	643	135	47	461	131	198	20,2	30,6		
	города . . .	97	1	—	96	5	25	66	12	71	12,5	77,0		
	Итого . . .	13,629	361	370	12,898	3,066	152	9,660	2,902	1,727	22,4	13,3		
Петергофскій	сельск. общ.	8,368	180	359	7,829	2,087	98	5,644	2,403	1,590	30,6	20,3	9,2	4,5
	землевлд.	1,529	57	123	1,349	359	166	824	374	392	27,7	29,0		
	города . . .	1,178	8	20	1,150	133	340	677	75	928	6,5	80,6		
	Итого . . .	11,075	245	502	10,328	2,579	604	7,145	2,852	2,910	27,6	26,1		
Царскосельскій . . .	сельск. общ.	10,885	197	465	10,223	2,157	332	7,734	2,880	3,607	28,1	35,3	10,4	3,5
	землевлд.	1,050	22	63	965	216	118	631	213	526	22,0	54,5		
	города . . .	1,397	23	17	1,357	164	619	574	177	994	13,0	73,2		
	Итого . . .	13,332	242	545	12,545	2,537	1,069	8,939	3,270	5,127	26,0	40,8		
Шлиссельбургскій . .	сельск. общ.	4,874	113	226	4,535	1,220	69	3,249	1,993	1,459	43,9	32,1	12,6	1,7
	землевлд.	916	20	43	853	154	72	627	216	373	25,3	43,7		
	города . . .	63	1	2	60	7	7	46	8	47	13,3	78,3		
	Итого . . .	5,853	134	271	5,448	1,381	148	3,919	2,217	1,879	40,6	34,4		

*) Всего въ С.-Петербургской губерніи 22,661 лошадей, въ томъ числѣ 1,820 лошадей въ рабочемъ возрастѣ и 129 аринныхъ лошадей, считая при этомъ принадлежавшихъ городскимъ властямъ лошадей, въ томъ числѣ 1,357 лошадей, въ рабочемъ возрастѣ, въ томъ числѣ 1,357 лошадей въ рабочемъ возрастѣ и 1,357 лошадей въ рабочемъ возрастѣ.

Губернии и уезды.		Общее число лошадей.	Малолѣтнѣ.		Число лошадей рабочаго возраста.	Въ числѣ лошадей рабочаго возраста:					На 100 головъ рабоч. возр. приходится лошадей:			
			Сосуновъ.	Остальныхъ.		Кобалъ.	Жеребцовъ.	Меринговъ.	Лошадей отъ 1 арш. до 2 арш.	2 арш. и выше.	Отъ 1 арш. до 2 арш.	2 арш. и выше.	На 100 головъ рабочихъ приходящихъ лошадей.	На 1 квадрат. версту приходящихъ лошадей.
Ямбургскій	сельск. общ. землевлад.	8.970	307	699	7.970	2.904	43	5.023	2.986	1.230	37,3	15,6	16,9	2,0
	города	1.494	27	108	1.359	384	111	864	479	401	35,2	29,7		
	Итого	10.565	334	805	9.426	3.298	170	5.958	3.485	1.664	36,9	17,6		
Итого въ губерни	сельск. общ. землевлад.	98.252	3.466	6.515	88.271	24.513	1.329	62.429	29.067	15.467	32,9	17,5	9,1	3,2
	города	14.252	463	912	12.877	2.797	1.561	8.519	3.431	5.065	28,6	39,3		
	Всего	145.320	3.976	7.593	133.751	29.798	15.491	68.462	34.229	50.976	25,5	38,1		
Саратовская.														
Саратовскій	сельск. общ. землевлад.	47.819	5.703	5.065	37.051	16.683	3.235	17.133	10.691	6.291	28,8	16,9	22,7	7,9
	города	4.018	378	520	3.120	1.079	424	1.617	731	1.040	23,3	33,3		
	Итого	55.996	6.124	5.646	44.226	18.219	5.308	20.699	11.655	8.856	26,3	20,0		
Аткарскій	сельск. общ. землевлад.	78.744	9.690	11.897	57.157	31.692	3.763	21.702	15.567	10.530	27,2	18,4	35,7	7,8
	города	7.262	824	1.703	4.735	2.099	455	2.181	1.081	2.114	22,8	44,6		
	Итого	86.487	10.529	13.605	62.353	33.933	4.299	24.121	16.829	12.829	26,9	20,5		
Балашовскій	сельск. общ. землевлад.	94.633	10.641	23.103	60.889	32.664	4.339	23.886	29.973	14.673	49,2	24,0	42,4	9,9
	города	8.511	846	2.214	5.451	2.077	609	2.765	1.304	3.089	23,9	56,6		
	Итого	103.763	11.490	25.334	66.939	34.797	5.072	27.070	31.294	18.127	46,7	27,0		
Вольскій	сельск. общ. землевлад.	37.330	4.058	3.689	29.583	12.409	2.371	14.803	16.805	5.161	56,8	17,1	23,6	8,4
	города	1.312	102	144	1.066	275	145	646	546	404	51,2	37,8		
	Итого	41.840	4.421	4.055	33.364	13.435	2.966	16.963	19.600	5.947	58,7	17,8		
Камышинскій	сельск. общ. землевлад.	68.405	6.531	6.386	55.488	20.868	4.313	30.307	27.401	10.310	49,3	18,5	25,3	6,4
	города	799	42	88	669	139	144	386	259	289	38,7	43,6		
	Итого	70.541	6.652	6.545	57.344	21.278	4.741	31.325	27.971	11.007	48,7	19,1		
Куанецкій	сельск. общ. землевлад.	31.003	2.819	3.203	24.981	12.557	1.652	10.772	10.283	4.168	41,1	16,6	23,8	7,2
	города	1.742	155	239	1.348	511	143	694	391	617	29,0	45,7		
	Итого	33.537	3.000	3.464	27.073	13.264	1.942	11.867	10.867	5.232	40,1	19,3		
Петровскій	сельск. общ. землевлад.	57.635	6.803	7.418	43.414	22.550	2.531	18.333	19.158	10.933	44,1	25,1	33,7	9,7
	города	4.732	451	960	3.321	1.293	285	1.743	979	1.623	20,3	48,8		
	Итого	64.063	7.366	8.531	48.166	24.307	2.929	20.930	20.722	13.204	43,0	27,4		
Сердобскій	сельск. общ. землевлад.	62.383	8.018	11.705	42.660	28.701	2.812	11.147	13.692	15.519	32,0	36,3	35,9	10,7
	города	6.398	682	1.466	4.250	1.894	533	1.823	728	2.282	17,1	53,6		
	Итого	69.501	8.759	13.250	47.492	30.870	3.407	13.215	14.587	18.062	30,7	38,0		

Губерніи и уѣзды.	Общее число лошадей.	Малолѣтъны.		Число лошадей рабочаго возраста.	Въ числѣ лошадей рабочаго возраста:					На 100 головъ работ. возр. приходится лошадей:		На 100 чело-вѣкъ населения прихо-дится лошадей.	На 1 плугъ, возгу приходяща лошади.	
		Сосуновъ.	Остатковъ.		Кобыль.	Жеребцовъ.	Мериновъ.	Лошадей отъ 1 арш. до 2 арш.	2 арш. и выше.	Отъ 1 арш. до 2 арш.	2 арш. и выше.			
Хвалыинскій	сельск. общ.	44.369	3.886	3.235	37.248	12.903	2.626	21.719	20.999	6.633	56,3	17,8	30,0	8,8
	землевлд.	1.671	154	191	1.326	413	133	780	468	479	35,2	36,1		
	города	1.043	28	31	984	138	135	711	617	293	62,7	29,7		
	Итого	47.083	4.068	3.457	39.558	13.454	2.894	23.210	22.084	7.405	55,8	14,7		
Царицынскій	сельск. общ.	11.781	1.372	808	9.601	3.956	1.355	4.290	5.409	2.520	56,3	20,2	16,1	2,1
	землевлд.	643	80	107	456	243	89	124	130	274	28,5	60,0		
	города	2.493	14	47	2.432	171	971	1.290	556	1.714	22,8	74,7		
	Итого	14.917	1.466	962	12.489	4.370	2.415	5.704	6.095	4.506	48,8	30,0		
Итого въ губерніи	сельск. общ.	534.102	59.521	76.509	398.072	194.983	28.997	174.092	169.978	86.738	42,7	21,7	29,9	7,9
	землевлд.	37.088	3.714	7.632	25.742	10.023	2.960	12.759	6.617	12.211	25,7	47,1		
	города	16.538	640	708	15.190	2.921	4.016	8.253	6.298	33,6	41,0			
	Всего	587.728	63.875	84.849	439.004	207.927	35.973	195.104	181.704	105.177	41,3	23,3		
Симбирская.														
Симбирскій	сельск. общ.	45.778	4.889	6.678	34.211	21.164	979	12.068	10.096	15.936	29,5	46,8	28,5	8,7
	землевлд.	4.025	316	777	2.932	1.148	207	1.577	650	1.980	22,2	67,5		
	города	2.577	92	177	2.308	553	399	1.356	679	1.369	29,4	59,3		
	Итого	52.380	5.297	7.632	39.451	22.865	1.585	15.001	11.425	19.285	29,0	48,4		
Алатырскій	сельск. общ.	28.333	1.674	4.475	22.184	8.968	789	12.427	10.450	5.694	47,1	25,7	20,8	6,3
	землевлд.	1.199	82	277	840	260	60	520	345	412	41,1	49,9		
	города	1.020	62	163	795	358	77	360	420	273	52,8	34,3		
	Итого	30.552	1.818	4.915	23.819	9.586	926	13.307	11.215	6.379	47,1	27,2		
Ардатовскій	сельск. общ.	39.982	3.340	6.475	30.167	14.332	1.608	14.227	11.930	5.957	39,5	19,7	24,3	10,9
	землевлд.	2.974	284	681	2.009	779	130	1.100	763	682	38,0	33,9		
	города	360	18	26	316	77	29	210	151	76	47,8	24,1		
	Итого	43.316	3.642	7.182	32.492	15.188	1.767	15.537	12.844	6.715	39,5	20,7		
Буинскій	сельск. общ.	39.718	2.038	3.487	34.193	16.295	1.276	16.622	2.097	2.447	6,1	7,2	26,8	8,6
	землевлд.	1.134	94	218	822	282	35	505	80	249	9,7	30,3		
	города	264	1	6	257	45	12	200	25	69	9,7	26,8		
	Итого	41.116	2.133	3.711	35.272	16.622	1.323	17.327	2.202	2.765	6,2	7,6		
Корсунскій	сельск. общ.	43.383	3.819	7.124	32.440	17.225	1.252	13.963	7.972	8.499	24,6	26,2	23,3	7,3
	землевлд.	4.443	324	865	3.254	1.178	206	1.870	689	1.370	21,0	42,1		
	города	662	82	123	457	226	40	191	55	236	12,0	51,6		
	Итого	48.488	4.225	8.112	36.151	18.629	1.498	16.024	8.716	10.105	24,1	28,0		
Курмышскій	сельск. общ.	43.074	3.185	6.416	33.473	15.216	1.218	17.039	8.848	7.576	26,4	22,6	34,7	12,2
	землевлд.	2.931	296	679	1.956	871	139	946	400	1.280	20,4	65,4		
	города	223	19	41	163	63	10	90	30	26	18,4	16,0		
	Итого	46.228	3.500	7.136	35.592	16.150	1.367	18.075	9.278	8.882	26,1	25,0		
Сенгилейскій	сельск. общ.	35.807	3.175	6.149	26.483	12.553	1.258	12.672	11.243	8.891	42,5	33,6	28,1	7,3
	землевлд.	2.733	216	494	2.023	772	169	1.082	386	1.323	19,1	65,4		
	города	547	30	36	461	94	39	328	158	268	34,3	58,1		
	Итого	39.087	3.421	6.699	28.967	13.419	1.466	14.082	11.787	10.482	40,7	36,2		

Губернии и уезды.	Общее число лошадей.	Малолѣтокъ.		Число лошадей рабочаго возраста.	Въ числѣ лошадей рабочаго возраста:						На 1000 чело-вѣкъ рабочаго населенія приходящихся лошадей.		На 1 квадрат. версту приходящая дош.
		Совокупнъ.	Остаткомъ.		Кобылы.	Жеребцы.	Мериносы.	Лошадей отъ 1 арин. до 2 арин.	2 арин. и выше.	Отъ 1 арин. до 2 арин.	2 арин. и выше.		
Сызранскій	сѣльск. общ. 57,833 землевлд. 3,612 города 1,961 Итого 63,406	4,908 273 73 5,254	8,086 510 106 8,702	41,839 2,829 1,782 49,450	18,750 881 386 20,017	1,978 297 361 2,636	24,111 1,651 1,035 26,797	18,654 880 369 19,912	9,744 1,590 1,010 12,380	41,6 31,4 20,7 40,3	21,7 56,4 58,4 25,0	30,3	7,9
Итого въ губернии	сѣльск. общ. 331,908 землевлд. 23,051 города 7,614 Всего 366,573	27,028 1,885 377 29,290	48,890 4,501 698 54,089	257,900 16,665 6,539 281,194	124,503 6,171 1,802 132,476	10,358 1,343 967 12,568	123,129 9,251 3,570 136,150	81,290 4,202 1,887 87,379	64,719 8,892 3,352 76,993	41,5 25,2 28,9 31,1	25,7 57,3 51,3 27,4	27,0	8,4
Смленская.													
Смоленскій	сѣльск. общ. 24,573 землевлд. 4,339 города 1,518 Итого 30,430	2,005 282 16 2,303	4,089 700 36 4,825	18,479 3,357 1,466 23,302	7,853 1,138 1,466 9,180	491 257 438 1,189	10,132 1,962 839 12,933	4,627 890 178 5,695	707 643 350 1,900	25,0 26,5 12,1 24,4	3,8 19,1 37,5 8,1	30,5	10,7
Вязьскій	сѣльск. общ. 37,926 землевлд. 6,242 города 538 Итого 44,806	1,857 361 3 2,221	4,948 1,027 12 5,987	31,121 4,954 523 36,598	10,975 1,619 62 12,656	567 214 45 826	19,579 3,121 416 23,116	9,650 1,622 169 11,441	1,297 760 62 2,119	31,0 32,7 32,3 31,2	4,1 15,3 11,8 5,8	36,8	4,6
Вяземскій	сѣльск. общ. 23,498 землевлд. 2,227 города 419 Итого 26,144	1,059 119 — 1,178	3,207 427 — 3,634	19,232 1,681 419 21,332	6,910 525 20 7,455	411 118 121 650	11,911 1,038 278 13,227	7,064 618 20 7,702	1,796 494 197 2,487	36,7 36,9 4,7 36,1	9,3 29,3 47,0 11,6	30,6	9,6
Гжатскій	сѣльск. общ. 26,049 землевлд. 1,188 города 90 Итого 27,327	1,526 84 — 1,610	4,480 191 2 4,673	20,043 913 88 21,044	6,579 241 4 6,824	922 102 37 1,061	12,542 370 47 13,159	7,343 257 20 7,520	2,622 297 49 2,968	36,1 28,1 49 35,7	13,0 32,5 55,6 14,1	19,6	7,9
Дорогобужскій	сѣльск. общ. 30,159 землевлд. 2,390 города 690 Итого 33,239	1,794 137 2 1,933	4,446 383 25 4,854	23,919 1,870 663 26,452	8,966 590 122 9,678	552 116 29 697	14,401 1,164 512 16,077	3,713 380 125 4,218	468 438 91 997	15,5 20,3 18,8 15,9	1,9 23,4 13,7 3,7	37,3	9,9
Духовницкій	сѣльск. общ. 33,792 землевлд. 3,804 города 257 Итого 37,853	2,506 284 2 2,792	5,845 668 5 6,518	25,441 2,852 250 28,543	10,891 1,000 27 11,918	795 182 16 993	13,755 1,670 207 15,632	4,305 715 52 5,072	421 447 47 915	16,9 25,0 20,8 17,7	1,6 15,6 18,8 3,2	40,4	10,2
Ельнинскій	сѣльск. общ. 37,717 землевлд. 3,776 города 129 Итого 41,622	2,463 239 4 2,706	6,131 671 14 6,816	29,123 2,866 111 32,100	12,132 981 24 13,137	444 169 11 624	16,547 1,716 76 18,339	3,976 786 32 4,794	433 690 27 1,150	13,6 27,7 28,8 14,9	1,4 24,0 24,3 3,5	36,1	9,6
Браславскій	сѣльск. общ. 26,090 землевлд. 3,717 города 251 Итого 30,058	2,013 271 3 2,287	4,482 764 13 5,259	19,595 2,682 235 22,512	8,302 935 78 9,315	293 145 6 444	11,000 1,602 151 12,753	6,406 966 126 7,498	666 533 73 1,272	32,6 36,0 53,6 33,3	3,4 19,8 31,0 5,7	41,5	12,5

Губернія и уѣзды.	Общее число лошадей.	Малолѣтънъ.		Число лошадей рабочаго возраста.	Въ числѣ лошадей рабочаго возраста:				На 100 головъ рабочаго возраста лошадей.		На 100 головъ рабочихъ лошадей.	На 1000 головъ рабочихъ лошадей.		
		Собуновъ.	Остаточныхъ.		Кобылъ.	Жеребцовъ.	Меринговъ.	Лошадей отъ 1 арш. до 2 арш.	2 арш. и выше.	Отъ 1 арш. до 2 арш.			2 арш. и выше.	
Порѣцкій . . .	сѣльск. общ.	33.964	2.606	4.721	26.637	11.041	408	15.188	5.424	527	20,3	1,9	39,4	7,1
	землевлд.	2.421	127	401	1.893	598	70	1.225	614	270	32,4	14,2		
	города . . .	385	3	20	362	108	12	242	71	65	20,1	17,9		
	Итого . . .	36.770	2.736	5.142	28.892	11.747	490	16.655	6.112	862	21,1	2,9		
Рославльскій . . .	сѣльск. общ.	45.933	3.370	7.110	35.455	15.477	1.065	18.913	5.450	442	15,3	1,2	40,3	9,4
	землевлд.	5.595	416	899	4.280	1.521	308	2.451	1.372	769	32,0	17,9		
	города . . .	383	4	24	355	85	26	244	173	182	48,7	51,3		
	Итого . . .	51.913	3.790	8.033	40.090	17.083	1.399	21.608	6.995	1.393	17,4	3,5		
Сичевскій . . .	сѣльск. общ.	28.489	1.195	5.273	22.021	6.758	772	14.491	9.040	1.880	41,0	8,5	27,8	11,7
	землевлд.	4.386	88	303	995	287	78	630	338	304	33,9	30,5		
	города . . .	158	—	2	156	10	29	117	52	61	33,3	39,1		
	Итого . . .	30.033	1.233	5.578	23.172	7.055	879	15.238	9.430	2.245	40,7	9,7		
Юхновскій . . .	сѣльск. общ.	29.259	1.058	4.248	23.953	7.918	733	15.302	7.220	1.418	30,1	5,9	24,0	8,8
	землевлд.	2.260	133	304	1.773	569	164	1.040	399	548	22,5	30,9		
	города . . .	92	—	2	90	1	31	58	7	33	7,7	38,8		
	Итого . . .	31.611	1.191	4.604	25.816	8.488	928	16.400	7.626	2.001	29,5	7,7		
Итого въ губерніи . . .	сѣльск. общ.	377.451	23.459	58.980	295.019	113.802	7.456	173.761	74.118	12.677	25,1	4,2	33,0	8,5
	землевлд.	39.445	2.541	6.788	30.116	10.004	1.923	48.189	8.957	6.193	29,7	39,5		
	города . . .	4.910	37	153	4.718	730	801	3.187	1.028	1.439	21,7	30,5		
	Всего . . .	421.806	26.030	65.923	329.853	124.535	10.160	195.137	84.103	20.309	25,5	6,1		
Таврическая.														
Симферопольскій . . .	сѣльск. общ.	5.880	479	744	4.657	1.623	277	2.757	2.503	783	53,7	16,8	18,7	4,1
	землевлд.	9.669	1.077	1.742	6.850	2.824	509	3.517	3.249	1.839	47,4	26,9		
	города . . .	2.399	54	70	2.475	294	284	1.897	791	1.238	31,0	50,0		
	Итого . . .	18.148	1.610	2.556	13.982	4.741	1.070	8.171	6.543	3.860	46,8	27,6		
Бердявскій . . .	сѣльск. общ.	87.407	8.752	14.340	64.415	23.160	4.108	37.147	26.104	21.625	40,5	33,5	44,3	11,8
	землевлд.	1.278	144	295	839	293	74	472	278	477	33,1	56,8		
	города . . .	2.984	96	148	2.740	358	375	2.007	1.546	933	56,4	34,2		
	Итого . . .	91.669	8.992	14.683	67.994	23.811	4.557	39.626	27.928	23.037	41,1	33,9		
Днѣпровскій . . .	сѣльск. общ.	41.150	4.083	6.130	30.937	14.137	1.157	15.643	13.203	5.338	42,7	17,2	46,2	3,6
	землевлд.	7.117	1.151	1.964	4.002	2.105	232	1.665	1.071	2.469	26,7	61,7		
	города . . .	158	6	—	152	24	11	117	67	55	44,1	36,1		
	Итого . . .	48.425	5.240	8.094	35.091	16.266	1.400	17.425	14.341	7.862	40,8	22,4		
Евпаторійскій . . .	сѣльск. общ.	1.497	171	262	1.064	457	36	571	440	123	41,3	11,5	52,8	4,1
	землевлд.	19.095	2.696	4.924	11.475	6.100	627	4.748	4.693	3.093	40,9	27,0		
	города . . .	637	8	18	611	77	31	503	271	253	44,3	41,4		
	Итого . . .	21.229	2.875	5.204	13.150	6.634	694	5.822	5.404	3.469	41,1	26,4		
Мелитопольскій . . .	сѣльск. общ.	108.028	11.804	20.110	76.114	32.674	5.868	37.572	36.378	27.733	48,3	35,9	56,6	10,0
	землевлд.	10.609	1.466	2.819	5.714	2.632	452	2.630	1.296	3.492	22,6	61,1		
	города . . .	415	7	11	397	43	32	302	163	171	41,1	43,1		
	Итого . . .	118.452	13.277	22.950	82.225	35.349	6.372	40.504	37.837	31.396	46,0	38,2		

Губернии и уѣзды.	Общее число лошадей.	Малолѣтнѣ.		Число лошадей рабочаго возраста.	Въ числѣ лошадей рабочаго возраста:					На 100 лошадей рабоч. возр. приходится лошадей.		На 100 человекъ населенія приходится лошадей.	На 1 квадрат. версту приходится лошадей.
		Сосуновъ.	Остальныхъ.		Кобылы.	Жеребцы.	Меринскыя.	Лошадей отъ 1 арин. до 2 арин.	2 арин. и выше.	Отъ 1 арин. до 2 арин.	2 арин. и выше.		
Переопскій . . .	{ сельск. общ.	8,093	1,137	1,918	5,038	2,288	258	2,492	2,554	2,228	50,7	44,2	} 10,8 4,0
	{ землевлад. . .	12,530	1,941	2,811	7,778	3,787	520	3,471	3,450	3,443	44,3	44,3	
	{ города . . .	425	14	23	388	90	17	281	199	101	51,3	26,0	
	Итого . . .	21,048	3,092	4,752	13,204	6,165	795	6,244	6,203	5,772	47,0	43,7	
Ялтинскій . . .	{ сельск. общ.	2,648	92	124	2,432	352	136	1,944	1,466	305	60,3	12,5	} 14,9 3,3
	{ землевлад. . .	822	27	30	765	75	109	581	321	286	42,0	37,4	
	{ города . . .	1,436	70	120	1,246	174	187	885	374	804	30,0	64,5	
	Итого . . .	4,906	189	274	4,443	601	432	3,410	2,161	1,395	48,6	31,4	
Оеодосійскій . . .	{ сельск. общ.	11,039	1,063	1,917	8,059	3,113	366	4,580	4,685	2,442	58,1	30,3	} 41,0 5,1
	{ землевлад. . .	19,158	2,104	3,894	13,160	5,697	925	6,538	8,005	3,648	60,8	27,7	
	{ города . . .	2,198	92	57	2,049	419	166	1,464	1,201	899	58,5	43,8	
	Итого . . .	32,395	3,259	5,868	23,268	9,229	1,457	12,582	13,891	6,989	59,7	30,0	
Итого въ губернии	{ сельск. общ.	265,742	27,581	45,445	192,716	77,804	12,206	102,706	87,333	60,577	32,9	22,8	} 45,1 6,4
	{ землевлад. . .	79,678	10,606	18,489	50,583	23,513	3,448	23,622	22,363	18,747	44,2	37,1	
	{ города . . .	10,852	347	447	10,058	1,479	1,123	7,456	4,612	4,456	45,8	44,3	
	Всего . . .	356,272	38,534	64,381	253,357	102,796	16,777	133,784	114,308	83,780	45,1	33,1	
Тамбовская.													
Тамбовскій . . .	{ сельск. общ.	103,027	12,438	23,375	67,214	51,103	5,113	10,998	16,692	24,096	24,8	35,8	} 33,6 13,5
	{ землевлад. . .	10,334	1,070	2,600	6,664	3,178	854	2,632	928	4,048	13,9	60,7	
	{ города . . .	1,433	34	101	1,298	358	432	508	116	584	8,9	45,0	
	Итого . . .	114,794	13,542	26,076	75,176	54,639	6,399	14,138	17,736	28,728	23,6	38,2	
Борисоглѣбскій . . .	{ сельск. общ.	80,895	10,014	15,960	54,921	41,754	5,187	7,980	12,168	9,393	22,1	17,1	} 36,9 13,0
	{ землевлад. . .	3,244	336	710	2,198	1,004	257	937	248	1,261	11,3	57,4	
	{ города . . .	704	10	32	662	145	283	234	126	534	19,3	80,7	
	Итого . . .	84,843	10,360	16,702	57,781	42,903	5,727	9,151	12,544	11,188	21,7	19,4	
Елатомскій . . .	{ сельск. общ.	32,021	2,450	4,702	24,869	11,535	805	12,529	12,583	3,298	50,6	13,3	} 21,2 9,1
	{ землевлад. . .	2,658	271	576	1,811	767	215	829	579	940	32,0	52,2	
	{ города . . .	160	3	12	145	21	39	85	33	100	22,8	69,0	
	Итого . . .	34,839	2,724	5,290	26,825	12,323	1,059	13,443	13,195	4,344	49,2	16,2	
Кирсановскій . . .	{ сельск. общ.	74,635	8,629	15,223	50,783	31,800	3,314	15,669	7,136	5,096	14,1	10,4	} 36,4 13,7
	{ землевлад. . .	7,844	781	1,594	5,469	2,287	609	2,573	573	1,585	10,5	29,0	
	{ города . . .	466	3	13	450	37	78	335	36	110	8,0	24,4	
	Итого . . .	82,945	9,413	16,830	56,702	34,124	4,001	18,577	7,745	6,791	13,7	12,0	
Козловскій . . .	{ сельск. общ.	77,526	9,072	14,568	53,886	37,283	3,397	13,206	14,308	12,033	26,6	22,3	} 27,3 14,7
	{ землевлад. . .	7,991	1,058	2,085	4,848	2,326	468	2,054	530	2,336	11,0	48,2	
	{ города . . .	1,088	9	133	946	77	475	394	5	863	0,5	91,2	
	Итого . . .	86,605	10,139	16,786	59,680	39,686	4,340	15,654	14,843	15,234	24,9	25,5	
Лебеданскій . . .	{ сельск. общ.	34,139	3,823	5,639	24,677	15,405	1,065	8,207	18,749	2,312	76,0	9,4	} 27,7 12,9
	{ землевлад. . .	3,569	348	628	2,593	1,212	210	1,171	1,511	624	58,3	24,1	
	{ города . . .	264	3	12	249	43	50	156	53	196	21,3	78,7	
	Итого . . .	37,972	4,174	6,279	27,519	16,660	1,325	9,534	20,313	3,132	73,8	11,4	

Губерніи и уѣзды.	Общее число лошадей.	Малолѣтокъ.		Число лошадей рабочаго возраста.	Въ числѣ лошадей рабочаго возраста:					На 100 головъ рабоч. воар. приходится лошадей:		На 100 головъ рабочихъ приходится лошадей.	На 1 квадрат. версту приходится лошадей.	
		Соединенъ.	Остаткахъ.		Кобылы.	Жеребцовъ.	Мериносовъ.	Лошадей отъ 1 арш. до 2 арш.	2 арш. и выше.	Отъ 1 арш. до 2 арш.	2 арш. и выше.			
Липецкій	сельск. общ.	34.916	3.172	5.348	26.398	16.453	1.374	8.571	8.282	5.625	31,4	21,3	} 26,4	} 13,1
	землевлд.	2.954	307	558	2.089	847	191	1.051	337	870	16,1	41,6		
	города	747	3	18	726	108	167	451	242	484	33,3	66,7		
	Итого	38.619	3.482	5.924	29.213	17.408	1.732	10.073	8.861	6.979	30,3	23,9		
Моршанскій	сельск. общ.	63.412	4.963	10.451	47.998	26.212	2.152	19.634	21.705	11.367	45,2	23,7	} 27,4	} 11,7
	землевлд.	5.324	383	985	3.956	1.385	301	2.270	1.048	2.100	26,5	53,1		
	города	685	11	35	639	59	258	322	29	610	4,5	95,5		
	Итого	69.421	5.357	11.471	52.593	27.656	2.711	22.226	22.762	14.077	43,3	26,8		
Спасскій	сельск. общ.	24.684	1.768	3.306	19.610	9.305	1.257	9.048	11.292	3.283	57,6	16,7	} 24,3	} 7,3
	землевлд.	1.259	143	244	872	383	82	407	270	333	31,0	38,2		
	города	185	10	25	150	40	40	70	—	150	—	100,0		
	Итого	26.128	1.921	3.575	20.632	9.728	1.379	9.525	11.562	3.766	56,0	18,3		
Темниковскій	сельск. общ.	26.484	1.654	3.176	21.654	9.369	1.310	10.975	10.759	5.705	49,7	26,3	} 21,2	} 6,3
	землевлд.	2.011	163	369	1.479	584	166	729	524	754	35,4	51,0		
	города	1.073	64	107	902	212	127	563	318	486	35,3	53,9		
	Итого	29.568	1.881	3.652	24.035	10.165	1.603	12.267	11.601	6.945	48,3	28,9		
Усмалскій	сельск. общ.	56.402	7.712	12.773	35.917	29.664	2.187	4.066	7.538	7.961	21,0	22,2	} 32,7	} 14,8
	землевлд.	4.315	506	935	2.874	1.430	356	1.088	441	988	15,3	34,4		
	города	236	4	12	220	42	51	127	73	93	33,2	42,3		
	Итого	60.953	8.222	13.720	39.011	31.136	2.594	5.281	8.052	9.045	20,6	23,2		
Шацкій	сельск. общ.	31.334	1.900	4.317	25.117	11.464	936	12.717	18.214	4.427	72,5	17,6	} 22,5	} 9,4
	землевлд.	4.082	307	858	2.917	1.030	310	1.577	1.379	1.343	47,3	46,0		
	города	249	—	—	249	35	102	112	15	234	6,0	94,0		
	Итого	35.665	2.207	5.175	28.283	12.529	1.348	14.406	19.608	6.004	69,3	21,2		
Итого въ губерніи	сельск. общ.	639.477	67.595	118.838	453.044	291.347	28.097	133.600	159.426	94.601	35,2	20,9	} 29,2	} 12,0
	землевлд.	55.585	5.673	12.142	37.770	16.433	4.019	17.318	8.368	17.188	22,2	45,6		
	города	7.290	154	500	6.636	1.177	2.102	3.357	1.048	4.444	15,8	67,0		
	Всего	702.352	73.422	131.480	497.450	308.957	34.218	154.275	168.842	116.233	33,9	23,4		
Тверская.														
Тверской	сельск. общ.	20.408	605	1.763	18.040	4.204	285	13.551	5.741	1.222	31,8	6,8	} 13,4	} 6,4
	землевлд.	1.108	51	116	941	209	94	638	285	335	30,3	35,6		
	города	825	4	11	810	42	362	406	54	727	6,7	89,8		
	Итого	22.341	660	1.890	19.791	4.455	741	14.595	6.080	2.284	30,7	11,5		
Вяземскій	сельск. общ.	42.965	1.229	3.384	38.352	10.933	124	27.295	9.416	4.495	24,6	11,7	} 19,7	} 6,0
	землевлд.	1.421	68	158	1.195	279	46	870	280	388	23,4	32,5		
	города	212	—	—	212	16	50	146	19	95	9,0	44,8		
	Итого	44.598	1.297	3.542	39.759	11.228	220	28.311	9.715	4.978	24,4	12,5		
Весьегонскій	сельск. общ.	31.117	1.490	3.858	25.769	9.947	92	15.730	9.310	2.361	36,1	9,2	} 23,9	} 5,3
	землевлд.	1.345	76	183	1.086	326	63	697	390	334	35,9	30,8		
	города	248	1	8	239	10	29	200	55	64	23,0	26,8		
	Итого	32.710	1.567	4.049	27.094	10.283	184	16.627	9.755	2.759	36,0	10,2		

Губерніи и уѣзды.		Общее число лошадей.	Малолѣтныя.		Число лошадей рабочаго возраста.	Въ числѣ лошадей рабочаго возраста:					На 100 головъ рабоч. возр. приходится лошадей:		На 100 малолѣтн. населенія приходится лошадей.	На 1 квадрат. версту приходится лошадей.
			Сосуновъ.	Остальныхъ.		Кобылы.	Жеребцы.	Меринцы.	Лошадей отъ 1 арш. до 2 арш.	2 арш. и выше.	Отъ 1 арш. до 2 арш.	2 арш. и выше.		
Вышневолоцкій . . .	{ сельск. общ.	36.541	1.427	2.871	32.243	12.333	209	19.701	6.944	1.026	21,5	3,2	} 23,6	} 4,8
	{ землевлад. . .	2.497	147	273	2.077	666	133	1.278	504	427	24,3	20,6		
	{ города . . .	323	2	—	321	12	155	154	82	147	25,5	45,8		
Итого . . .		39.361	1.576	3.144	34.641	13.011	497	21.133	7.530	1.603	21,7	4,6		
Зубцовскій . . .	{ сельск. общ.	20.859	730	3.025	17.104	4.823	278	12.003	5.080	1.239	29,7	7,2	} 22,0	} 8,5
	{ землевлад. . .	1.208	36	121	1.051	207	89	755	308	264	29,3	25,1		
	{ города . . .	160	—	12	148	4	41	103	30	56	20,3	37,8		
Итого . . .		22.227	766	3.158	18.303	5.034	408	12.861	5.418	1.559	29,6	8,5		
Калужскій . . .	{ сельск. общ.	16.556	432	1.291	14.833	4.095	115	10.623	3.657	3.225	24,7	21,7	} 13,7	} 6,4
	{ землевлад. . .	501	13	39	449	104	38	307	118	199	26,3	44,3		
	{ города . . .	173	—	1	172	15	24	133	66	106	38,4	61,6		
Итого . . .		17.230	445	1.331	15.454	4.214	177	11.063	3.841	3.530	24,9	22,8		
Кашинскій . . .	{ сельск. общ.	22.391	1.406	3.571	17.414	6.820	39	10.555	7.139	5.947	41,0	34,2	} 17,8	} 9,1
	{ землевлад. . .	1.160	93	221	846	320	67	459	223	399	26,4	47,2		
	{ города . . .	195	—	—	195	12	36	147	22	173	11,3	88,7		
Итого . . .		23.746	1.499	3.792	18.455	7.152	142	11.161	7.384	6.519	40,0	35,3		
Корчевскій . . .	{ сельск. общ.	18.355	494	1.463	16.398	4.418	202	11.778	4.475	2.114	27,3	12,9	} 15,5	} 5,0
	{ землевлад. . .	892	43	93	754	202	80	472	166	210	22,0	27,9		
	{ города . . .	93	—	—	93	5	28	60	26	20	28,0	21,5		
Итого . . .		19.340	537	1.558	17.245	4.625	310	12.310	4.667	2.344	27,1	13,6		
Новоторжскій . . .	{ сельск. общ.	32.711	1.186	3.126	28.399	8.507	268	19.624	4.939	853	17,4	3,0	} 23,4	} 7,4
	{ землевлад. . .	1.164	40	127	997	220	79	698	209	213	21,0	21,4		
	{ города . . .	375	—	3	372	28	123	221	33	153	8,9	41,1		
Итого . . .		34.250	1.226	3.256	29.768	8.755	470	20.543	5.181	1.219	17,4	4,1		
Осташковскій . . .	{ сельск. общ.	29.554	1.407	2.332	25.815	8.139	147	17.529	2.673	280	10,4	1,1	} 26,6	} 4,0
	{ землевлад. . .	1.703	85	219	1.399	402	91	906	326	201	23,3	14,4		
	{ города . . .	344	3	3	338	22	75	241	45	92	13,3	27,2		
Итого . . .		31.601	1.495	2.554	27.552	8.563	313	18.676	3.044	573	11,0	2,1		
Ржевскій . . .	{ сельск. общ.	24.896	784	2.024	22.088	6.559	240	15.289	4.413	342	20,0	1,5	} 20,7	} 7,3
	{ землевлад. . .	1.794	89	221	1.484	401	127	956	407	224	27,4	15,1		
	{ города . . .	550	2	5	543	32	134	377	118	126	21,7	23,2		
Итого . . .		27.240	875	2.250	24.115	6.992	501	16.622	4.938	692	20,5	2,8		
Старицкій . . .	{ сельск. общ.	29.060	875	2.925	25.260	6.388	196	18.676	6.893	1.328	27,3	5,3	} 22,6	} 7,7
	{ землевлад. . .	1.174	54	92	1.028	243	70	715	239	253	23,2	24,8		
	{ города . . .	145	1	—	144	3	50	91	31	43	21,5	29,9		
Итого . . .		30.379	930	3.017	26.432	6.634	316	19.482	7.163	1.626	27,1	6,2		
Итого въ губерніи . . .	{ сельск. общ.	335.413	19.065	31.633	281.715	87.166	3.295	192.354	70.689	24.435	25,1	8,7	} 20,1	} 6,0
	{ землевлад. . .	15.967	795	1.865	13.307	3.579	977	8.751	3.455	3.449	26,0	25,9		
	{ города . . .	3.643	13	43	3.587	201	1.107	2.379	581	1.803	16,2	50,2		
Всего . . .		345.023	12.873	33.541	298.609	90.946	4.279	203.384	74.716	29.686	25,0	9,9		

Губернія и уѣзды.	Общее число лошадей.	Малолѣтнѣ.		Число лошадей рабочаго возраста.	Въ числѣ лошадей рабочаго возраста:						На 100 головъ рабоч. вѣвр. приходится лошадей.		На 100 челоуѣкъ населенія приходится лошадей.	На 1 квадрат. версту приходится лощ.
		Сосуновъ.	Остальныхъ.		Кобылы.	Жеребцовъ.	Меринговъ.	Лошадей отъ 1 арин. до 2 арин.	2 арин. и выше.	Отъ 1 арин. до 2 арин.	2 арин. и выше.			
Тульская.														
Тульскій	сельск. общ.	23.079	2.209	4.456	16.714	7.587	923	8.204	12.240	1.566	73,2	9,3	21,5	14,4
	землевлд.	4.901	460	1.044	3.397	1.281	327	1.789	1.867	970	54,9	28,5		
	города	2.424	30	64	2.330	254	896	1.180	233	1.945	10,0	83,4		
Итого	30.404	2.699	5.264	22.441	9.122	2.146	11.173	14.340	4.481	63,9	19,9			
Алексинскій	сельск. общ.	18.654	1.766	3.254	13.634	6.442	657	6.535	5.960	1.424	43,7	10,4	26,2	12,7
	землевлд.	3.373	321	597	2.455	1.111	229	1.115	935	541	38,8	22,0		
	города	123	1	1	121	18	24	79	29	57	23,9	47,1		
Итого	22.150	2.088	3.852	16.210	7.571	910	7.729	6.924	2.022	42,7	12,4			
Богородицкій	сельск. общ.	44.030	5.927	10.186	27.917	16.170	973	10.774	15.069	6.439	53,9	23,0	32,4	18,0
	землевлд.	5.037	493	1.134	3.410	1.243	302	1.865	1.161	1.453	34,1	42,6		
	города	380	8	16	356	38	40	278	127	177	35,6	49,7		
Итого	49.447	6.428	11.336	31.683	17.451	1.315	12.917	16.360	8.069	51,6	25,4			
Відевскій	сельск. общ.	19.687	1.769	3.680	14.228	6.713	483	7.032	6.025	1.130	42,3	7,9	31,5	15,2
	землевлд.	3.236	318	833	2.085	868	161	1.056	908	690	43,5	33,0		
	города	402	—	18	384	29	109	246	15	213	3,9	55,4		
Итого	23.325	2.087	4.541	16.697	7.610	753	8.334	6.948	2.033	41,6	12,1			
Белевскій	сельск. общ.	28.944	3.921	6.344	18.679	10.733	723	7.223	9.293	4.420	49,6	23,6	31,8	15,5
	землевлд.	4.985	535	1.143	3.307	1.375	214	1.718	1.177	1.410	35,5	42,6		
	города	212	2	9	201	26	38	137	24	164	11,9	81,5		
Итого	34.141	4.458	7.496	22.187	12.134	975	9.078	10.494	5.994	47,2	27,0			
Епифанскій	сельск. общ.	30.013	4.501	7.104	18.408	11.848	889	5.671	7.312	2.848	39,7	15,4	33,4	17,5
	землевлд.	6.416	587	1.777	4.052	1.902	216	1.934	898	1.284	22,1	31,4		
	города	263	3	9	251	46	36	169	54	189	21,5	75,2		
Итого	36.692	5.091	8.890	22.711	13.796	1.141	7.774	8.264	4.321	36,3	19,0			
Ефремовскій	сельск. общ.	46.150	5.652	8.041	32.457	19.653	1.070	11.734	14.171	5.721	43,9	17,6	38,1	16,4
	землевлд.	12.803	1.323	3.382	8.098	3.567	522	4.009	3.007	2.591	37,1	31,9		
	города	509	3	8	498	57	146	295	62	337	12,4	67,6		
Итого	59.462	6.978	11.431	41.053	23.277	1.738	16.038	17.240	8.649	41,9	21,0			
Каширскій	сельск. общ.	18.633	2.016	3.535	13.082	5.980	428	6.674	5.069	1.542	38,7	11,7	31,3	13,4
	землевлд.	4.269	399	919	2.951	1.107	247	1.597	851	904	28,8	30,6		
	города	222	3	12	207	18	36	133	24	159	11,5	76,8		
Итого	23.124	2.418	4.466	16.240	7.105	711	8.424	5.944	2.605	36,6	16,0			
Краниевскій	сельск. общ.	28.183	3.233	5.806	19.144	9.284	840	9.020	7.334	2.472	38,3	12,9	38,7	17,6
	землевлд.	3.728	552	1.401	3.775	1.538	335	1.802	1.212	1.294	32,1	34,2		
	города	186	5	4	177	18	18	141	30	106	16,9	59,8		
Итого	34.097	3.790	7.211	23.096	10.840	1.193	11.063	8.576	3.872	37,1	16,7			
Новосильскій	сельск. общ.	36.356	4.296	6.628	25.432	13.823	452	11.157	7.894	2.087	31,0	8,2	34,0	15,3
	землевлд.	7.670	715	1.999	4.956	2.284	273	2.399	1.045	1.100	21,0	22,1		
	города	211	9	13	189	35	22	132	28	116	14,8	58,2		
Итого	44.237	5.020	8.640	30.577	16.142	747	13.688	8.967	3.297	29,3	10,7			

Губерніи и уѣзды.		Общее число лошадей.	Малолѣтнѣ.		Число лошадей рабочаго возраста.	Въ числѣ лошадей рабочаго возраста:					На 100 главъ рабоч. воар. принадлежатъ лошадей:		На 1000 челоуѣкъ населенія принадлежатъ лошадей.	На 1 квадрат. версту принадлежитъ лошадей.
			Сосуновъ.	Остальныхъ.		Кобыль.	Жеребцовъ.	Меринговъ.	Лошадей отъ 1 арш. 14 вер. до 2 арш.	2 арш. и выше.	Отъ 1 арш. 14 верш. до 2 арш.	2 арш. и выше.		
Одоевскій	сельск. общ.	26.254	2.209	4.688	19.377	9.291	562	9.524	7.368	1.012	38,0	5,2	} 35,0	} 15,4
	землевлд.	4.691	488	1.028	3.175	1.247	270	1.658	1.073	909	33,7	28,6		
	города	238	3	3	232	47	31	154	43	99	18,5	42,6		
	Итого	31.183	2.700	5.699	22.784	10.585	863	11.336	8.484	2.020	37,2	8,8		
Чернскій	сельск. общ.	33.144	3.829	5.733	23.582	11.836	794	10.952	10.252	2.298	43,4	9,7	} 42,4	} 10,7
	землевлд.	10.442	1.014	2.626	6.802	3.002	553	3.247	2.558	2.633	37,6	38,7		
	города	145	2	3	140	23	28	89	19	63	1,3	45,0		
	Итого	43.731	4.845	8.362	30.524	14.861	1.375	14.288	12.829	4.994	42,0	16,3		
Итого въ губерніи	сельск. общ.	353.127	41.328	69.145	242.654	129.360	8.794	104.500	107.987	32.959	44,5	13,6	} 33,0	} 15,8
	землевлд.	73.551	7.205	17.883	48.463	20.525	3.649	24.289	16.695	15.779	34,4	30,4		
	города	5.316	69	160	5.086	609	1.424	3.053	688	3.619	13,5	71,1		
	Всего	431.993	48.602	87.188	296.203	150.494	13.667	131.842	125.370	52.357	42,3	17,6		
Уфимская.														
Уфимскій	сельск. общ.	97.999	9.501	13.659	74.839	32.284	6.320	36.235	6.856	2.652	9,2	3,5	} 44,8	} 6,4
	землевлд.	5.328	544	879	3.905	1.522	419	1.964	627	341	16,1	8,7		
	города	1.948	23	47	1.878	168	825	885	976	799	52,0	42,5		
	Итого	105.275	10.068	14.585	80.622	33.974	7.564	39.084	8.459	3.792	10,5	4,7		
Белебейскій	сельск. общ.	136.172	16.108	17.266	102.798	54.673	13.972	34.153	8.266	3.098	8,0	3,0	} 46,5	} 7,2
	землевлд.	2.753	340	456	1.957	714	295	948	364	323	18,6	16,5		
	города	697	63	67	567	186	112	269	161	184	28,4	32,5		
	Итого	139.622	16.511	17.789	105.322	55.573	14.379	35.370	8.791	3.605	8,3	3,4		
Вирскій	сельск. общ.	174.958	20.578	23.635	130.745	58.043	10.869	61.833	20.110	3.443	15,5	2,6	} 51,0	} 8,2
	землевлд.	2.849	274	471	2.104	799	131	1.174	499	231	23,7	11,0		
	города	634	28	46	560	87	117	356	81	81	14,4	14,4		
	Итого	178.441	20.880	24.152	133.409	58.929	11.117	63.363	20.690	3.755	15,5	2,8		
Златоустскій	сельск. общ.	86.348	8.805	17.849	59.694	24.612	3.061	32.021	23.129	6.064	38,7	10,2	} 66,0	} 1,5
	землевлд.	212	20	18	174	44	5	125	67	51	38,5	29,3		
	города	380	13	27	340	27	56	257	118	57	34,7	16,8		
	Итого	86.940	8.838	17.894	60.208	24.683	3.122	32.403	23.314	6.172	38,7	10,3		
Мешединскій	сельск. общ.	106.938	8.984	14.831	83.123	38.982	5.856	38.285	7.203	2.275	8,7	2,7	} 37,5	} 9,6
	землевлд.	2.816	231	555	2.030	615	217	1.198	423	598	20,8	29,5		
	города	1.809	179	315	1.315	464	131	720	221	218	16,8	16,6		
	Итого	111.563	9.394	15.701	86.468	40.061	6.204	40.203	7.847	3.091	9,1	3,6		
Стерлитамакскій	сельск. общ.	108.189	13.162	13.778	81.249	40.577	10.893	29.779	3.471	1.078	4,3	1,3	} 58,3	} 6,2
	землевлд.	15.174	2.060	2.526	10.588	5.422	1.170	3.996	304	598	2,9	5,6		
	города	1.835	75	88	1.672	353	475	844	855	660	51,1	39,5		
	Итого	125.198	15.297	16.392	93.509	46.352	12.538	34.619	4.630	2.336	4,9	2,5		
Итого въ губерніи	сельск. общ.	710.604	77.138	101.018	532.448	249.171	50.971	232.306	69.935	18.610	13,0	3,5	} 48,9	} 7,0
	землевлд.	29.132	3.469	4.205	29.758	9.116	2.237	9.405	2.284	2.142	11,0	10,3		
	города	7.303	381	590	6.332	1.285	1.716	3.331	2.412	1.999	38,1	31,6		
	Всего	747.039	80.988	106.513	559.538	259.572	54.924	245.042	73.731	22.751	13,2	4,1		

Губерніи и уѣзды.	Общее число лошадей.	Малолѣтокъ.		Число лошадей рабочаго возраста.	Въ числѣ лошадей рабочаго возраста:					На 100 головъ рабоч. возр. приходится лошадей:		На 100 жителей приходится лошадей	На 1 квадрат. версту приходится доп.	
		Сосунокъ.	Остальныхъ.		Кобылы.	Жеребцовъ.	Мериновъ.	Лошадей отъ 1 ари. 14 вер. до 2 ари.	2 ари. и выше.	Отъ 1 ари. 14 вер. до 2 ари.	2 ари. и выше.			
Харьковская.														
Харьковскій . . .	сельск. общ.	26.144	2.656	3.291	20.197	9.082	1.000	10.115	8.189	2.475	40,5	12,2	} 14,7	11,6
	землевлд.	2.800	257	351	2.192	639	300	1.253	573	1.228	26,1	56,0		
	города . . .	4.775	99	96	4.580	623	1.454	2.503	179	4.231	3,9	92,3		
	Итого . . .	33.719	3.012	3.738	26.969	10.344	2.754	13.871	8.941	7.934	33,1	29,4		
Ахтырскій . . .	сельск. общ.	27.270	2.344	3.292	21.634	10.024	321	11.289	3.009	356	13,9	1,6	} 25,5	13,3
	землевлд.	2.553	212	386	1.955	609	144	1.202	299	752	15,2	38,4		
	города . . .	2.759	218	74	2.467	1.371	76	1.020	614	248	24,8	10,0		
	Итого . . .	32.582	2.774	3.752	26.056	12.004	541	13.511	3.922	1.356	15,0	5,2		
Водоуховскій . . .	сельск. общ.	21.536	2.252	2.828	16.456	8.637	553	7.266	3.603	1.066	21,8	6,4	} 20,9	9,0
	землевлд.	2.783	237	453	2.093	695	223	1.175	620	938	29,6	44,8		
	города . . .	717	31	72	614	183	48	383	328	85	53,4	13,8		
	Итого . . .	25.036	2.520	3.353	19.163	9.515	824	8.824	4.551	2.089	23,7	10,9		
Валковскій . . .	сельск. общ.	14.210	1.496	2.004	10.710	5.501	368	4.841	2.578	576	24,0	5,3	} 15,7	7,8
	землевлд.	2.143	187	474	1.482	553	145	784	594	477	40,0	32,1		
	города . . .	391	5	29	357	54	51	252	164	115	45,9	32,2		
	Итого . . .	16.744	1.688	2.507	12.549	6.108	564	5.877	3.336	1.168	26,5	9,3		
Волчанскій . . .	сельск. общ.	22.264	2.811	3.490	15.963	8.839	608	6.516	6.950	1.718	43,5	10,7	} 20,7	7,6
	землевлд.	3.780	378	839	2.563	1.128	202	1.233	705	1.648	27,5	64,3		
	города . . .	634	56	88	490	309	63	118	330	181	67,3	36,9		
	Итого . . .	26.678	3.245	4.417	19.016	10.276	873	7.867	7.985	3.547	41,9	18,6		
Зміевскій . . .	сельск. общ.	29.909	3.606	3.223	23.080	11.605	1.023	10.452	2.898	1.070	12,5	4,6	} 18,3	6,8
	землевлд.	3.413	412	792	2.209	875	183	1.151	441	941	19,9	42,5		
	города . . .	308	11	10	287	40	36	211	94	107	32,7	37,2		
	Итого . . .	33.630	4.029	4.025	25.576	12.520	1.242	11.814	3.433	2.116	13,4	8,2		
Изюмскій . . .	сельск. общ.	16.573	2.202	2.403	11.968	5.895	482	5.591	4.166	871	34,8	7,2	} 10,5	3,3
	землевлд.	5.459	654	974	3.831	1.391	432	2.008	1.094	1.540	28,5	40,2		
	города . . .	812	22	22	768	63	216	489	194	472	25,2	61,4		
	Итого . . .	22.844	2.878	3.399	16.567	7.349	1.130	8.088	5.454	2.883	32,9	17,4		
Купянскій . . .	сельск. общ.	16.639	2.548	3.749	10.342	6.862	514	2.966	4.999	1.444	48,3	13,9	} 11,2	3,3
	землевлд.	3.568	508	882	2.178	1.019	265	894	755	1.141	34,6	52,3		
	города . . .	332	16	18	298	55	54	189	139	153	46,6	51,3		
	Итого . . .	20.539	3.072	4.649	12.818	7.936	633	4.049	5.893	2.738	45,9	21,3		
Лебедзинскій . . .	сельск. общ.	36.632	4.317	5.762	26.553	15.698	589	10.266	6.416	962	24,1	36,2	} 32,3	15,5
	землевлд.	3.768	325	685	2.758	896	253	1.609	695	1.097	25,1	39,7		
	города . . .	2.069	252	260	1.557	811	104	642	285	158	18,3	11,4		
	Итого . . .	42.469	4.894	6.707	30.868	17.405	946	12.517	7.396	2.217	23,9	7,1		
Старобѣльскій . . .	сельск. общ.	38.457	5.122	7.301	26.034	15.688	1.537	8.809	8.270	3.263	31,7	12,5	} 13,2	3,9
	землевлд.	4.314	610	1.464	2.240	1.153	320	767	350	1.228	15,6	54,8		
	города . . .	311	13	18	280	40	65	175	73	186	26,0	66,4		
	Итого . . .	43.082	5.745	8.783	28.554	16.881	1.922	9.751	8.693	4.677	30,4	16,3		

Губерніи и уѣзды.		Общее число лошадей.	Малолѣтокъ.		Число лошадей рабочаго возраста.	Въ числѣ лошадей рабочаго возраста:					На 1000 жителей рабоч. вър. приходящихъ лошадей:			
			Сосунокъ.	Остатки.		Кобыль.	Жеребцовъ.	Меринговъ.	Лошадей отъ 1 арин. до 2 арин.	2 арин. и выше.	Отъ 1 арин. до 2 арин.	2 арин. и выше.	На 1000 жителей населенія приходящихъ лошадей.	
													2 арин. и выше.	2 арин. и выше.
Сумскій	{ сельск. общ. 47.244 землевлад. . . 4.163 города 964	5.407	6.729	35.108	16.872	1.263	16.973	11.292	1.307	32,1	3,7	34,4	18,6	
Итого	52.371	5.711	7.330	39.330	17.828	1.862	19.640	12.325	2.829	31,3	7,1			
Итого въ губерніи	{ сельск. общ. 296.878 землевлад. . . 38.744 города 14.072	34.761	44.072	218.045	114.703	8.258	95.084	62.370	15.108	28,6	6,9			18,3
Всего	349.694	39.568	52.660	257.466	123.166	13.491	115.809	71.929	33.556	27,9	13,0			
Херсонская.														
Херсонскій	{ сельск. общ. 81.109 землевлад. . . 18.136 города 6.501	10.017	12.444	58.548	26.602	3.919	28.127	22.741	11.027	38,8	18,8	25,6	6,3	
Итого	105.746	12.647	16.514	76.585	32.782	5.655	38.148	29.191	17.891	38,1	23,3			
Итого въ губерніи	{ сельск. общ. 25.523 землевлад. . . 10.012 города 1.042	3.820	3.660	18.043	12.279	795	4.969	6.342	1.937	35,1	10,7			11,6
Итого	36.577	5.170	5.998	25.409	15.573	1.359	8.477	8.833	4.969	34,7	19,5			
Александрійскій	{ сельск. общ. 25.523 землевлад. . . 10.012 города 1.042	3.820	3.660	18.043	12.279	795	4.969	6.342	1.937	35,1	10,7	34,4	7,5	
Итого	36.577	5.170	5.998	25.409	15.573	1.359	8.477	8.833	4.969	34,7	19,5			
Итого въ губерніи	{ сельск. общ. 31.966 землевлад. . . 25.658 города 1.812	4.218	4.529	23.219	12.609	999	9.611	6.486	2.196	28,0	9,5			23,5
Итого	59.436	8.022	8.764	42.650	22.564	2.194	17.892	12.328	5.753	28,9	13,5			
Елисаветградскій	{ сельск. общ. 60.441 землевлад. . . 32.684 города 3.905	9.243	10.371	40.827	25.420	1.714	13.693	16.327	4.604	40,0	11,2	23,5	7,0	
Итого	97.030	14.188	17.613	65.229	37.354	3.215	24.660	24.349	13.226	37,3	20,3			
Итого въ губерніи	{ сельск. общ. 61.811 землевлад. . . 24.752 города 18.141	6.821	11.225	43.765	18.939	2.359	22.467	15.484	14.117	35,4	32,2			33,1
Итого	104.704	10.499	16.812	77.393	28.509	5.841	43.043	28.594	26.210	36,9	33,9			
Тираспольскій	{ сельск. общ. 48.273 землевлад. . . 15.507 города 4.658	5.129	6.309	36.835	17.439	1.534	17.862	11.123	6.922	30,2	18,8	42,5	10,8	
Итого	68.438	7.588	9.661	51.189	24.389	2.416	24.384	16.745	10.457	32,7	20,4			
Итого въ губерніи	{ сельск. общ. 309.123 землевлад. . . 126.749 города 36.059	39.248	48.538	221.337	113.388	11.320	96.729	78.503	40.802	35,5	18,4			26,4
Всего	471.931	58.114	75.362	338.455	161.171	20.680	156.604	120.040	78.506	35,4	23,2			
Черниговская.														
Черниговскій	{ сельск. общ. 46.856 землевлад. . . 2.742 города 2.194	4.001	7.594	35.261	14.665	1.420	19.176	2.540	143	7,2	0,4	39,6	16,0	
Итого	51.792	4.288	8.201	39.303	15.782	1.713	21.808	3.278	763	8,3	1,9			
Итого въ губерніи	{ сельск. общ. 46.856 землевлад. . . 2.742 города 2.194	4.001	7.594	35.261	14.665	1.420	19.176	2.540	143	7,2	0,4			39,6
Итого	51.792	4.288	8.201	39.303	15.782	1.713	21.808	3.278	763	8,3	1,9			

Губерніи и уѣзды.	Общее число лошадей.	Малолѣтокъ.		Число лошадей рабочаго возраста.	Въ числѣ лошадей рабочаго возраста:						На 100 головъ работ. возр. приходится лошадей:			На 100 часовыхъ населяющаго прихода лошадей.	На 1 пазр. мерету приходящихъ лошадей.
		Сосунокъ.	Остальныхъ.		Кобыль.	Жеребцовъ.	Мериновъ.	Лошадей отъ 1 арш. до 2 арш.	2 арш. и выше.	Отъ 1 арш. до 2 арш.	2 арш. и выше.	Отъ 1 арш. до 2 арш.	2 арш. и выше.		
Воронежскій	24.619	3.274	4.852	16.493	13.086	179	3.228	1.272	448	7,7	2,7	20,9	11,0		
(сельск. общ. землевлад.)	2.007	214	390	1.403	666	109	628	223	255	15,8	18,1				
(города)	699	59	108	532	235	20	277	68	53	12,7	9,9				
Итого	27.325	3.547	5.350	18.428	13.987	308	4.133	1.563	756	8,4	4,1				
Глуховскій	40.316	3.775	6.093	30.448	12.841	870	16.737	3.840	740	12,6	2,4	36,7	16,6		
(сельск. общ. землевлад.)	4.036	264	729	3.043	867	250	1.926	949	912	31,1	29,9				
(города)	790	38	94	658	154	69	435	230	150	34,9	22,7				
Итого	45.142	4.077	6.916	34.149	13.862	1.189	19.090	5.019	1.802	14,6	5,2				
Городянский	35.893	2.709	4.313	28.871	12.026	1.503	15.342	1.646	111	5,7	0,3	35,1	10,9		
(сельск. общ. землевлад.)	2.100	148	293	1.659	484	86	1.069	358	194	21,5	11,6				
(города)	462	12	11	439	71	22	346	57	76	12,9	17,3				
Итого	38.455	2.869	4.617	30.969	12.581	1.611	16.777	2.061	381	6,6	1,2				
Ковелецкій	29.543	3.219	4.698	21.626	11.982	861	8.783	1.182	48	5,4	0,2	29,6	11,9		
(сельск. общ. землевлад.)	2.853	232	504	2.117	843	193	1.081	337	270	15,9	12,7				
(города)	178	7	2	169	29	10	130	31	30	18,3	17,7				
Итого	32.574	3.458	5.204	23.912	12.854	1.064	9.994	1.550	348	6,4	1,4				
Копотонскій	29.807	3.061	3.401	23.345	15.875	585	6.885	3.033	567	12,9	2,4	26,6	15,7		
(сельск. общ. землевлад.)	2.947	263	470	2.214	961	106	1.147	398	472	17,9	21,3				
(города)	707	30	51	626	198	34	394	97	75	15,4	11,9				
Итого	33.461	3.354	3.922	26.185	17.034	725	8.426	3.528	1.114	13,4	4,2				
Кролевецкій	40.207	3.694	6.370	30.143	11.481	352	18.310	5.069	294	16,8	0,9	38,7	18,3		
(сельск. общ. землевлад.)	2.337	167	487	1.683	501	88	1.094	462	385	27,4	22,8				
(города)	933	75	100	758	266	30	462	210	75	27,7	9,8				
Итого	43.477	3.936	6.957	32.584	12.248	470	19.866	5.741	754	17,6	2,3				
Мглинскій	43.846	3.909	7.654	32.283	14.017	461	17.805	2.577	189	7,6	0,5	44,9	14,1		
(сельск. общ. землевлад.)	2.558	167	420	1.971	619	94	1.258	425	252	21,5	12,7				
(города)	619	19	77	523	113	29	381	98	119	18,5	22,7				
Итого	47.023	4.095	8.151	34.777	14.749	584	19.444	3.100	560	8,9	1,6				
Новгородъ-Сѣверскій	46.187	4.446	7.590	34.151	14.642	480	19.029	2.608	152	7,6	0,4	41,5	14,4		
(сельск. общ. землевлад.)	2.043	144	283	1.616	463	70	1.083	396	410	24,5	25,3				
(города)	1.066	55	116	895	209	35	651	179	112	20,0	12,5				
Итого	49.296	4.645	7.989	36.662	15.314	585	20.763	3.183	674	8,6	1,8				
Новозыбковскій	28.784	2.012	2.368	24.404	9.591	84	14.729	1.206	88	4,9	0,3	21,5	9,2		
(сельск. общ. землевлад.)	1.210	82	195	933	262	46	625	232	202	24,8	21,6				
(города)	992	24	41	927	103	53	771	200	188	21,5	20,2				
Итого	30.986	2.118	2.604	26.264	9.956	183	16.125	1.638	478	6,2	1,8				
Названскій	21.072	2.534	3.491	15.047	8.685	338	6.024	2.995	592	19,9	3,9	17,4	9,5		
(сельск. общ. землевлад.)	2.221	220	382	1.619	649	81	889	369	428	22,7	26,4				
(города)	631	29	26	576	129	46	401	74	173	12,8	30,0				
Итого	23.924	2.783	3.899	17.242	9.463	465	7.314	3.438	1.193	19,9	6,9				
Остерскій	17.208	2.032	2.280	12.896	5.354	584	6.958	1.574	227	12,2	1,7	17,3	4,5		
(сельск. общ. землевлад.)	743	65	112	566	165	43	358	200	178	35,3	31,4				
(города)	263	11	5	247	50	22	175	60	87	24,2	35,2				
Итого	18.214	2.108	2.397	13.709	5.569	649	7.491	1.834	492	13,3	3,5				

Губерніи и уѣзды.	Общее число лошадей.	Малолѣтнокъ.		Число лошадей рабочаго возраста.	Въ числѣ лошадей рабочаго возраста:					На 100 головъ рабочаго вѣка приходится лошадей.			На 100 вселенныхъ населенія приходится лошадей.	На 1 квадрат. версту приходится лошадей.	
		Сосуновъ.	Остальныя.		Кобылы.	Жеребцы.	Меринскыя.	Лошадей отъ 1 арш. 14 вер. до 2 арш.	2 арш. и выше.	Отъ 1 арш. 14 вер. до 2 арш.	2 арш. и выше.	На 100 вселенныхъ населенія приходится лошадей.			На 1 квадрат. версту приходится лошадей.
Сосницкій	сельск. общ.	40.167	3.623	5.845	30.699	13.215	663	16.821	5.154	34	16,7	1,1	33,0	11,4	
	землевлд.	2.700	222	496	1.982	623	143	1.216	549	492	27,6	24,8			
	города	397	24	50	323	89	23	211	119	74	36,8	22,9			
Итого	43.264	3.869	6.391	33.004	13.927	829	18.248	5.822	908	17,6	2,7				
Стародубскій	сельск. общ.	43.614	3.409	7.326	32.879	14.339	362	18.178	2.174	97	6,6	0,2	34,7	16,4	
	землевлд.	2.577	192	422	1.963	609	90	1.264	457	261	23,2	13,2			
	города	1.459	44	105	1.310	249	68	973	204	221	14,4	15,6			
Итого	47.650	3.645	7.853	36.152	15.197	540	20.415	2.835	579	7,8	1,6				
Суражскій	сельск. общ.	56.029	5.374	9.500	41.155	18.498	515	22.142	1.343	57	3,2	0,1	41,0	15,9	
	землевлд.	1.365	79	213	1.073	319	73	681	245	133	22,8	12,3			
	города	506	14	13	479	62	54	363	98	101	20,4	21,0			
Итого	57.900	5.467	9.726	42.707	18.879	642	23.186	1.686	291	3,9	0,6				
Итого въ губерніи	сельск. общ.	511.148	51.072	83.375	409.701	190.297	9.257	210.147	38.213	4.095	9,3	0,9	31,7	12,8	
	землевлд.	34.439	2.638	5.786	26.015	8.615	1.642	15.758	6.070	5.299	27,3	20,3			
	города	11.896	549	1.016	10.331	2.490	658	7.183	1.993	1.699	19,2	16,4			
Всего	590.483	54.259	90.177	446.047	201.402	11.557	233.088	46.276	11.093	10,3	2,4				
Ярославская.															
Ярославскій	сельск. общ.	18.997	1.084	2.437	15.476	6.377	332	8.767	7.170	8.306	46,3	53,7	13,8	7,4	
	землевлд.	1.378	69	131	1.178	337	110	731	401	777	34,0	66,0			
	города	1.884	19	30	1.835	172	512	1.151	411	1.424	22,4	77,6			
Итого	22.259	1.172	2.598	18.489	6.886	954	10.649	7.982	10.507	43,2	56,8				
Даниловскій	сельск. общ.	12.582	1.235	2.383	8.964	4.547	107	4.310	3.357	5.319	37,4	59,3	17,0	7,0	
	землевлд.	816	86	153	577	258	37	282	180	393	31,2	68,1			
	города	165	1	2	162	10	26	126	20	142	12,3	87,7			
Итого	13.563	1.322	2.538	9.703	4.815	170	4.718	3.557	5.854	36,7	60,3				
Любимскій	сельск. общ.	9.806	615	1.270	7.921	3.797	58	4.066	3.938	3.645	49,7	46,0	14,3	4,3	
	землевлд.	1.748	99	253	1.396	661	26	709	617	754	44,2	54,0			
	города	219	3	10	206	60	14	132	56	143	27,2	69,4			
Итого	11.773	717	1.533	9.523	4.518	98	4.907	4.611	4.542	48,4	47,7				
Моложскій	сельск. общ.	22.454	1.532	3.501	17.421	6.466	221	10.734	11.258	5.148	61,6	29,6	20,2	5,3	
	землевлд.	838	43	89	706	229	38	439	364	319	51,6	45,2			
	города	173	2	10	161	16	19	126	49	112	30,4	69,6			
Итого	23.465	1.577	3.600	18.288	6.711	278	11.299	11.671	5.579	63,8	30,5				
Мышкинскій	сельск. общ.	19.385	1.690	3.680	14.015	6.212	183	7.620	8.685	4.024	62,0	28,7	22,4	9,3	
	землевлд.	680	53	108	519	188	19	312	274	196	52,8	37,8			
	города	71	1	2	68	7	10	51	—	68	—	100,0			
Итого	20.136	1.744	3.790	14.602	6.407	212	7.983	8.959	4.288	61,4	29,4				
Позехонскій	сельск. общ.	23.518	1.680	3.863	17.975	9.084	223	8.668	9.024	8.873	50,2	49,4	23,1	4,8	
	землевлд.	1.379	104	175	1.100	425	55	620	529	571	48,1	51,9			
	города	172	3	6	163	11	35	114	20	143	12,3	87,7			
Итого	25.069	1.787	4.044	19.238	9.523	313	9.402	9.573	9.587	49,8	49,8				

Губернии и уезды.	Общее число лошадей.	Малолѣтокъ.		Число лошадей рабочаго возраста.	Въ числѣ лошадей рабочаго возраста:						На 100 головъ рабоч. возр. приходится лошадей:		На 100 жителей населенія приходится лошадей.	На 1 квадрат. версту приходится лошадей.	
		Сосуновъ.	Остатковъ.		Кобылы.	Жеребцовъ.	Мериновъ.	Лошадей отъ 1 вр. до 2 вр.	2 вр. и выше.	Отъ 1 вр. до 2 вр.	2 вр. и выше.	Отъ 1 вр. до 2 вр.			2 вр. и выше.
Романово-Борисоглебскій	11.488	875	1.949	8.664	4.628	131	3.905	3.518	4.739	40,6	54,7	13,4	5,5		
сельск. общ.	2.686	177	436	2.073	961	123	989	640	1.345	30,9	64,9				
землевл.	292	4	15	273	61	43	169	53	213	19,4	78,0				
Итого	14.466	1.056	2.400	11.010	5.650	297	5.063	4.211	6.297	38,2	57,2				
Ростовскій	19.282	746	2.274	16.262	4.077	403	11.782	7.168	9.094	44,1	55,9	12,7	5,4		
сельск. общ.	655	41	84	530	111	64	355	171	358	32,3	67,5				
землевл.	402	2	12	388	22	86	280	120	267	30,9	68,8				
Итого	20.339	789	2.370	17.180	4.210	553	12.417	7.459	9.719	43,4	56,6				
Рябинскій	9.549	546	1.228	7.775	2.871	99	4.805	4.278	2.489	55,0	32,0	12,7	5,0		
сельск. общ.	1.488	86	127	1.275	361	126	788	529	687	41,5	53,9				
землевл.	817	3	14	800	106	232	462	42	700	5,3	87,5				
Итого	11.854	635	1.369	9.850	3.338	457	6.055	4.849	3.076	49,2	39,3				
Угличскій	14.550	791	1.917	11.842	4.490	116	7.236	6.579	4.062	55,6	34,3	12,7	5,1		
сельск. общ.	359	34	68	457	160	38	259	193	237	42,2	51,8				
землевл.	336	1	2	333	27	33	273	49	284	14,7	85,3				
Итого	15.445	826	1.987	12.632	4.677	187	7.766	6.821	4.583	54,0	36,3				
Итого въ губерніи	161.611	10.794	24.502	126.315	52.549	1.873	71.893	64.975	55.699	51,4	44,1	15,9	5,7		
сельск. общ.	12.227	792	1.624	9.811	3.691	636	5.484	3.898	5.637	39,7	57,5				
землевл.	4.531	39	103	4.389	495	1.010	2.884	820	3.496	18,7	79,7				
Всего	178.369	11.625	26.229	140.515	56.735	3.519	80.261	69.693	64.832	49,6	46,1				
Всего въ 45¹⁾ губерніяхъ	15.774.018	1.426.011	2.440.988	11.907.019	5.541.084	498.374	5.867.561	3.398.402	1.331.195	28,5	11,2	26,6	6,5		
сельск. общ.	1.934.893	171.926	336.797	1.416.170	541.896	91.307	783.037	405.765	374.167	28,7	26,4				
землевл.	411.112	11.939	19.288	382.885	64.948	81.753	236.184	93.925	185.629	24,5	48,9				
Всего	18.113.023	1.609.876	2.797.073	13.706.074	6.147.858	671.434	6.886.702	3.898.092	1.890.989	28,4	13,8				
Курляндская.															
Митавскій:															
а) Митавскій окр.	11.199	286	1.071	9.842	1.995	178	7.669	3.578	3.141	36,4	31,9	—	6,4		
сельск. общ.	4.386	87	232	4.067	659	110	3.298	1.428	1.406	35,1	34,6				
землевл.	547	—	—	547	42	28	477	98	431	17,9	78,8				
Итого	16.132	373	1.303	14.456	2.696	316	11.444	5.104	4.978	35,3	34,4				
б) Баускскій окр.	7.110	217	616	6.277	1.402	105	4.770	2.145	814	34,2	13,0	—	5,6		
сельск. общ.	2.937	40	158	2.739	409	54	2.276	894	733	32,6	26,8				
землевл.	268	—	2	266	15	5	246	62	139	23,3	52,3				
Итого	10.315	257	776	9.282	1.826	164	7.292	3.101	1.666	33,4	18,2				
Итого въ уѣздахъ	18.309	503	1.687	16.119	3.397	283	12.439	5.723	3.955	35,5	24,5	15,5	6,1		
сельск. общ.	7.323	127	390	6.806	1.068	164	5.574	2.322	2.139	34,1	31,4				
землевл.	815	—	2	813	57	33	723	160	570	19,7	70,1				
Всего	26.447	630	2.079	23.738	4.522	480	18.736	8.205	6.664	34,6	28,1				

¹⁾ См. выписки по губерніяхъ: Астраханской, Богарянской, Вологодской, Оренбургской и Пермской (стр. 3, 4, 8, 29 и 32).

Губерніи и уѣзды.	Общее число лошадей.	Малолѣтокъ.		Число лошадей рабочаго возраста.	Въ числѣ лошадей рабочаго возраста:					На 100 головъ рабоч. возр. приходится лошадей:			На 100 челоуѣвъ населеніи прихоу дится лошадей.	На 1 квадрат. версту прихоуется лошадей.
		Сосуновъ.	Остальныхъ.		Кобылъ.	Жеребцовъ.	Меринговъ.	Лошадей отъ 1 врш. 14 вер. до 2 врш.	2 врш. и выше.	Отъ 1 врш. 14 верш. до 2 врш.	2 врш. и выше.			
Газенпотскій:														
а) Газенпотскій окр.	{ сельск. общ. 9.784 землевлд. . . 7.299 города . . . 168	379	1.773	7.432	2.097	45	5.290	2.184	232	29,4	3,1	—	7,8	
	Итого . . .	748	2.433	14.070	3.544	125	10.401	4.282	1.604	30,4	11,4			
б) Гробинскій окр.	{ сельск. общ. 7.627 землевлд. . . 3.338 города . . . 892	370	1.075	6.182	1.455	60	4.667	2.904	529	47,0	8,5			—
	Итого . . .	466	1.366	10.025	2.194	157	7.674	3.863	1.447	38,5	14,4			
Итого въ уѣздѣ . . .	{ сельск. общ. 17.411 землевлд. . . 10.637 города . . . 1.060	949	2.848	13.614	3.552	105	9.957	5.088	758	37,4	5,6	22,2	7,1	
	Всего . . .	1.214	3.799	24.095	5.738	282	18.075	8.145	3.051	33,8	12,7			
Гольдингенскій:														
а) Гольдингенскій окр.	{ сельск. общ. 11.068 землевлд. . . 4.901 города . . . 406	699	2.171	8.198	2.020	77	6.101	2.507	470	30,6	5,7	—	5,7	
	Итого . . .	850	2.624	12.901	3.012	139	9.750	3.903	1.591	30,3	12,3			
б) Видавскій окр.	{ сельск. общ. 9.390 землевлд. . . 4.656 города . . . 372	487	1.547	7.356	1.750	16	5.590	1.075	90	14,6	1,2			—
	Итого . . .	678	2.107	11.633	2.710	58	8.865	1.936	630	16,6	5,4			
Итого въ уѣздѣ . . .	{ сельск. общ. 20.458 землевлд. . . 9.557 города . . . 778	1.186	3.718	15.554	3.770	93	11.691	3.582	560	23,0	3,6	25,5	5,5	
	Всего . . .	1.528	4.731	24.534	5.722	197	18.615	5.839	2.221	23,8	9,1			
Зельбургскій:														
а) Фридрихштатскій окр.	{ сельск. общ. 9.478 землевлд. . . 2.851 города . . . 451	433	1.048	7.997	2.156	149	5.692	2.755	405	34,5	5,1	—	4,2	
	Итого . . .	488	1.211	11.081	2.620	209	8.252	3.702	773	33,4	7,0			
б) Илаукетскій окр.	{ сельск. общ. 7.028 землевлд. . . 4.622 города . . . 406	378	836	5.814	1.768	468	3.578	2.018	371	34,7	6,4			—
	Итого . . .	512	1.164	10.380	2.724	639	7.017	3.465	1.029	33,4	9,9			
Итого въ уѣздѣ . . .	{ сельск. общ. 16.506 землевлд. . . 7.473 города . . . 857	811	1.884	13.811	3.924	617	9.270	4.773	776	34,6	5,6	17,2	4,9	
	Всего . . .	1.000	2.375	21.461	5.344	848	15.269	7.167	1.802	33,4	8,4			

Губернии и уѣды.	Общее число лошадей.	Малолѣтныя.		Число лошадей рабочаго возраста.	Въ числѣ лошадей рабочаго возраста:					На 100 головъ рабоч. возр. приходится лошадей:		На 100 жителей населенія приходится лошадей.	На 1 квадрат. версту приходится лошадей.	
		Сосунговъ.	Остальныхъ.		Кобылы.	Жеребцовъ.	Мериновъ.	Лошадей отъ 1 арш. 14 вер. до 2 арш.	2 арш. и выше.	Отъ 1 арш. до 14 верш. до 2 арш.	2 арш. и выше.			
Туркменскій														
а) Туркменскій окр.	сельск. общ.	7.614	310	1.038	6.266	1.591	45	4.630	2.054	1.004	32,8	16,0	—	5,8
	землевлд.	4.055	68	257	3.740	608	51	3.081	1.070	1.337	28,6	35,7		
	города	243	—	—	243	26	2	215	32	64	13,2	26,3		
Итого	11.922	378	1.295	10.249	2.225	98	7.926	3.156	2.405	30,6	23,5			
б) Ташкентскій окр.	сельск. общ.	10.847	425	1.740	8.682	2.040	104	6.538	1.872	527	21,6	6,1	—	6,1
	землевлд.	5.821	140	449	5.23	789	82	4.361	1.041	1.581	19,9	30,2		
	города	298	3	1	294	19	—	275	49	58	16,7	19,7		
Итого	16.966	568	2.190	14.208	2.848	186	11.174	2.962	2.166	20,8	15,2			
Итого въ уѣдѣ	сельск. общ.	18.461	735	2.778	14.948	3.631	149	11.168	3.926	1.531	26,3	10,2	22,8	6,0
	землевлд.	9.886	208	706	8.972	1.397	133	7.442	2.111	2.918	23,5	32,5		
	города	541	3	1	537	45	2	490	81	122	15,1	22,7		
Всего	28.888	946	3.485	24.457	5.073	284	19.100	6.118	4.571	25,0	18,7			
Итого въ губернии	сельск. общ.	91.145	4.184	12.915	74.046	18.274	1.247	54.525	23.092	7.580	31,2	10,2	20,2	5,8
	землевлд.	44.876	1.123	3.532	40.221	7.758	704	31.759	11.749	9.207	29,2	22,9		
	города	4.051	11	22	4.018	367	140	3.511	633	1.522	15,8	37,9		
Всего	140.072	5.318	16.469	118.285	26.399	2.091	89.795	35.474	18.309	30,0	15,5			
Лифляндская.														
Рижскій														
а) Рижскій окр.	сельск. общ.	15.326	610	1.948	12.768	4.528	157	8.083	4.360	1.058	34,1	8,3	—	4,9
	землевлд.	6.077	174	463	5.440	1.618	192	3.630	1.812	1.011	33,3	18,6		
	города	5.291	5	17	5.269	466	1.061	3.742	664	3.903	12,6	74,1		
Итого	26.694	789	2.428	23.477	6.612	1.410	15.455	6.836	5.972	29,1	25,4			
б) Вольмарскій окр.	сельск. общ.	16.484	539	2.164	13.761	5.780	285	7.696	1.761	518	12,8	3,8	—	5,2
	землевлд.	5.995	139	519	5.337	1.949	193	3.195	711	503	13,3	9,4		
	города	189	1	2	186	45	14	127	13	21	7,0	11,3		
Итого	22.668	699	2.685	19.284	7.774	492	11.018	2.485	1.042	12,9	5,4			
Итого въ уѣдѣ	сельск. общ.	31.810	1.169	4.112	26.529	10.308	442	15.779	6.121	1.576	23,1	5,9	14,9	5,0
	землевлд.	12.072	313	982	10.777	3.567	385	6.825	2.523	1.514	23,4	14,0		
	города	5.480	6	19	5.455	311	1.075	3.869	677	3.924	12,4	71,9		
Всего	49.362	1.488	5.113	42.761	14.386	1.902	26.473	9.321	7.014	21,8	16,4			
Венденскій:														
а) Венденскій окр.	сельск. общ.	18.885	846	2.764	15.275	6.756	198	8.321	3.201	714	21,0	4,7	—	5,6
	землевлд.	8.768	257	971	7.540	2.575	147	4.818	1.382	635	18,3	8,4		
	города	62	—	—	62	8	4	50	10	17	16,1	27,4		
Итого	27.715	1.103	3.735	22.877	9.339	349	13.189	4.593	1.366	20,1	6,0			

Губерніи и уѣзды.		Общее число лошадей.	Малолѣтнѣ.		Число лошадей рабочаго возраста.	Въ числѣ лошадей рабочаго возраста:					На 100 головъ рабоч. вѣр. приходящ. лошадей		На 100 головъ рабоч. вѣр. приходящ. лошадей	На 1 квадрат. версту приходящ. лошадей
			Сосуновъ.	Остальныхъ.		Кобалъ.	Жеребцовъ.	Мериновъ.	Лошадей отъ 1 арш. 14 вер. до 2 арш.	2 арш. и выше.	Отъ 1 арш. 14 вер. до 2 арш.	2 арш. и выше.		
б) Валекій окр.	сельск. общ. землевлад.	13.852	677	2.116	11.059	4.570	106	6.383	1.525	278	13,8	2,5	4,6	
	города	128	—	—	128	15	9	104	3	20	2,3	15,6		
	Итого	24.183	1.052	3.306	19.825	7.730	319	11.776	2.561	780	12,9	3,9		
Итого въ уѣздѣ	сельск. общ. землевлад.	32.737	1.523	4.880	26.334	11.326	304	14.704	4.726	992	17,9	3,8	22,6	5,1
	города	18.971	632	2.161	16.178	5.720	351	10.107	2.415	1.117	14,9	6,9		
	Всего	51.898	2.155	7.041	42.702	17.069	668	24.965	7.154	2.146	16,8	5,0		
Дерптскій:														
а) Дерптскій окр.	сельск. общ. землевлад.	20.732	1.401	3.194	16.137	5.634	686	9.817	2.181	584	13,5	3,6	4,9	
	города	9.310	338	810	8.162	2.768	334	5.060	1.036	601	12,7	7,4		
	Итого	30.884	1.739	4.007	25.138	8.526	1.191	15.421	3.255	1.254	12,9	5,0		
б) Верроокій окр.	сельск. общ. землевлад.	10.180	339	1.270	8.571	3.547	290	4.734	1.012	234	11,8	2,7	4,1	
	города	5.142	81	423	4.638	1.725	149	2.764	371	253	8,0	5,5		
	Итого	15.440	420	1.694	13.326	5.292	465	7.569	1.390	500	10,4	3,8		
Итого въ уѣздѣ	сельск. общ. землевлад.	30.912	1.740	4.464	24.708	9.181	976	14.551	3.193	818	12,9	3,3	16,3	4,6
	города	14.452	419	1.233	12.800	4.493	483	7.824	1.407	854	11,0	6,7		
	Всего	46.324	2.159	5.701	38.464	13.818	1.656	22.990	4.645	1.754	12,1	4,6		
Периовскій:														
а) Периовскій окр.	сельск. общ. землевлад.	13.276	655	2.026	10.595	4.366	123	6.106	1.118	238	10,6	2,2	4,3	
	города	6.309	236	756	5.317	2.027	174	3.116	586	275	11,0	5,2		
	Итого	20.065	895	2.794	16.376	6.534	347	9.495	1.715	563	10,5	3,4		
б) Феллинскій окр.	сельск. общ. землевлад.	18.479	1.535	3.937	13.007	5.690	210	7.107	1.639	409	12,6	3,1	6,2	
	города	6.157	273	728	5.156	1.965	137	3.054	709	380	13,7	7,4		
	Итого	24.745	1.809	4.665	18.271	7.673	378	10.220	2.364	843	12,9	4,6		
Итого въ уѣздѣ	сельск. общ. землевлад.	31.755	2.190	5.963	23.602	10.056	333	13.213	2.757	647	11,7	2,7	20,8	5,1
	города	12.466	509	1.484	10.473	3.992	311	6.170	1.295	655	12,4	6,3		
	Всего	44.810	2.704	7.459	34.647	14.207	725	19.715	4.079	1.406	11,8	4,1		
Эзельскій	сельск. общ. землевлад.	13.925	856	3.089	9.980	4.286	2	5.692	1.741	17	17,4	0,2	27,9	6,7
	города	2.718	162	533	2.023	983	55	985	347	168	27,0	8,3		
	Итого	16.810	1.019	3.624	12.167	5.324	79	6.764	2.331	209	19,2	1,7		
Итого въ губерніи	сельск. общ. землевлад.	141.139	7.478	22.308	111.153	45.157	2.057	63.939	18.538	4.050	16,6	3,6	18,7	5,1
	города	60.679	2.035	6.393	52.251	18.755	1.585	31.911	8.187	4.308	15,7	8,2		
	Всего	209.204	9.525	28.938	170.741	64.804	5.030	100.907	27.530	12.529	16,1	7,3		

Губерніи и уѣзды.	Общее число лошадей.	Малолѣтнихъ.		Число лошадей рабочаго возраста.	Въ числѣ лошадей рабочаго возраста:					На 100 головъ рабоч. воар. приходится лошадей:		На 100 жителей населенія приходится лошадей.	На 1 квадрат. версту приходится лошадей.
		Сосуновъ.	Остальныхъ.		Кобылы.	Жеребцы.	Меринговъ.	Лошадей отъ 1 арш. до 2 арш.	2 арш. и выше.	Отъ 1 арш. до 2 арш.	2 арш. и выше.		
Эстляндская.													
Гарриенскій (Ревельскій)	16.859	1.304	4.518	11.037	4.807	61	6.169	5.032	592	45,6	5,4	17,8	4,5
(сельск. общ. землевлад.)	3.682	97	402	3.183	892	199	2.092	1.585	819	49,8	25,7		
(города)	1.936	5	17	1.914	255	380	1.279	879	973	45,9	50,8		
Итого	22.477	1.406	4.937	16.134	5.954	640	9.540	7.496	2.384	46,5	14,8		
Вишскій (Гапсальскій)	17.739	1.246	3.462	13.031	6.007	73	6.951	3.955	418	30,4	3,2	23,3	5,0
(сельск. общ. землевлад.)	2.718	91	321	2.306	812	95	1.399	908	472	39,4	20,5		
(города)	159	—	—	159	27	16	116	86	28	54,1	17,6		
Итого	20.616	1.337	3.783	15.496	6.846	184	8.466	4.949	918	31,9	5,9		
Вирландскій (Воненбергскій)	16.716	1.152	3.929	11.635	5.647	85	5.903	5.927	1.219	50,9	10,5	22,5	3,5
(сельск. общ. землевлад.)	4.731	107	551	4.073	1.334	197	2.512	1.726	1.544	42,4	37,9		
(города)	108	—	—	108	20	12	76	41	34	38,0	31,5		
Итого	21.555	1.259	4.480	15.816	7.001	294	8.521	7.694	2.797	48,6	17,7		
Тервенскій (Вейсенштейнскій)	9.658	1.031	2.902	5.725	3.498	47	2.180	2.976	489	52,0	8,5	26,1	5,4
(сельск. общ. землевлад.)	3.815	210	594	3.011	1.254	131	1.626	1.532	830	50,9	27,6		
(города)	87	1	3	83	25	4	54	39	21	47,0	25,3		
Итого	13.560	1.242	3.499	8.819	4.777	182	3.860	4.547	1.340	51,6	15,2		
Итого въ губерніи.	60.972	4.733	14.811	44.428	19.959	266	21.203	17.890	2.718	43,2	6,6	21,6	4,4
(сельск. общ. землевлад.)	14.946	505	1.868	12.573	4.292	622	7.659	5.751	3.665	45,7	29,1		
(города)	2.290	6	20	2.264	327	412	1.525	1.045	1.056	46,2	46,6		
Всего	78.208	5.244	16.699	56.265	24.578	1.300	30.387	24.686	7.439	43,9	13,2		
Всего въ 3 остзейскихъ губерніяхъ.	293.256	16.395	50.234	226.627	83.390	3.570	139.667	59.520	14.348	26,3	6,3	19,6	5,1
(сельск. общ. землевлад.)	120.501	3.663	11.793	105.045	30.805	2.911	71.329	25.687	17.180	24,5	16,4		
(города)	13.727	29	79	13.619	1.586	1.940	10.093	2.483	6.749	18,2	49,6		
Всего	427.484	20.087	62.106	345.291	115.781	8.421	221.089	87.690	38.277	25,4	11,1		
Варшавская.													
Варшавскій	9.338	442	973	8.123	2.479	89	5.553	3.409	2.589	41,9	31,8	5,9	16,2
(сельск. общ. землевлад.)	3.718	155	407	3.156	881	140	2.135	870	1.828	27,5	57,9		
(города)	8.123	27	29	8.069	1.377	371	6.121	457	7.052	5,6	87,3		
Итого	21.381	624	1.409	19.348	4.737	600	13.811	4.736	11.469	24,4	59,2		
Благовскій	5.716	324	635	4.757	2.131	43	2.583	1.996	741	41,9	15,5	14,8	9,9
(сельск. общ. землевлад.)	3.256	194	488	2.574	944	108	1.522	880	1.422	34,1	55,2		
(города)	449	18	22	409	96	4	309	155	220	37,8	53,7		
Итого	9.421	536	1.145	7.740	3.171	155	4.414	3.031	2.383	39,1	30,7		
Влодавскій	5.809	612	1.055	4.142	2.356	201	1.585	1.543	1.252	37,2	30,2	16,8	9,6
(сельск. общ. землевлад.)	4.996	330	1.020	3.646	1.617	164	1.865	679	2.622	18,6	71,9		
(города)	337	4	13	320	100	11	209	63	128	19,6	40,0		
Итого	11.142	946	2.068	8.108	4.073	376	3.659	2.285	4.002	28,1	49,3		

Губерніи и уѣзды.		Общее число лошадей.	Малолѣтнѣе.		Число лошадей рабочаго возраста.	Въ числѣ лошадей рабочаго возраста:					На 100 головъ рабоч. возр. приходится лошадей:		На 100 человекъ населения приходится лошадей.	На 1 квадрат. версту приходится дош.
			Сосуновъ.	Остальныя.		Кобыль.	Жеребцовъ.	Мериновъ.	Дошадей отъ 1 арш. до 2 арш.	2 арш. и выше.	Отъ 1 арш. до 2 арш.	2 арш. и выше.		
Гостыинскій . . .	сельск. общ.	6.237	526	1.371	4.340	2.393	122	1.825	1.371	900	31,5	20,7	} 14,5	} 9,0
	землевлд. . .	2.947	235	577	2.135	922	100	1.113	430	1.020	20,1	47,7		
	города . . .	456	19	40	397	163	7	227	100	127	25,1	31,9		
Итого . . .		9.640	780	1.988	6.872	3.478	229	3.165	1.901	2.047	27,6	29,7		
Гроецкій	сельск. общ.	7.849	462	1.061	6.326	3.175	35	3.116	2.253	674	35,6	10,6	} 16,3	} 8,7
	землевлд. . .	5.314	392	1.024	3.898	1.678	207	2.015	1.321	2.121	33,7	54,4		
	города . . .	572	17	44	511	103	4	404	187	189	36,5	36,9		
Итого . . .		13.735	871	2.129	10.735	4.954	246	5.535	3.764	2.984	35,0	27,7		
Кутновскій	сельск. общ.	4.141	283	602	3.256	1.711	77	1.468	1.435	1.078	44,0	33,1	} 14,7	} 11,8
	землевлд. . .	5.245	372	1.013	3.860	1.614	154	2.092	691	2.757	17,9	71,4		
	города . . .	173	3	2	168	36	1	131	59	98	35,1	58,3		
Итого . . .		9.559	658	1.617	7.284	3.361	232	3.691	2.185	3.933	29,9	53,9		
Ловичскій	сельск. общ.	11.027	1.037	2.063	7.927	5.375	85	2.467	3.436	2.080	43,3	26,2	} 21,1	} 12,2
	землевлд. . .	1.742	172	361	1.209	591	58	560	360	743	29,7	61,4		
	города . . .	254	13	13	228	92	5	131	59	120	25,8	52,6		
Итого . . .		13.023	1.222	2.437	9.364	6.058	148	3.158	3.855	2.943	41,1	31,4		
Нешавскій	сельск. общ.	5.606	589	1.212	3.805	2.354	215	1.236	603	1.084	15,8	28,4	} 18,6	} 9,9
	землевлд. . .	5.626	442	1.278	3.906	1.881	173	1.852	510	2.150	13,0	55,0		
	города . . .	101	1	9	91	24	—	67	9	20	9,8	21,9		
Итого . . .		11.333	1.032	2.499	7.802	4.259	388	3.155	1.122	3.254	14,3	41,7		
Новоминскій	сельск. общ.	4.731	301	850	3.580	1.727	9	1.844	1.095	540	30,5	15,0	} 11,0	} 5,9
	землевлд. . .	2.196	184	442	1.570	763	76	731	424	693	27,0	44,1		
	города . . .	177	3	4	170	38	5	127	26	57	15,2	33,5		
Итого . . .		7.104	488	1.296	5.320	2.528	90	2.702	1.545	1.290	29,0	24,2		
Радзивицкій	сельск. общ.	5.136	466	1.024	3.646	1.906	16	1.724	1.442	447	39,5	12,2	} 14,2	} 6,6
	землевлд. . .	1.611	126	343	1.142	513	53	576	432	471	37,8	41,2		
	города . . .	139	6	10	123	52	—	71	30	15	24,3	12,0		
Итого . . .		6.886	598	1.377	4.911	2.471	69	2.371	1.904	933	38,7	18,9		
Скервевницкій	сельск. общ.	4.211	325	877	3.009	1.772	22	1.215	1.089	499	36,1	16,5	} 14,5	} 8,5
	землевлд. . .	1.367	117	265	985	483	41	461	228	553	23,1	56,1		
	города . . .	165	7	21	137	50	—	87	37	73	27,0	53,2		
Итого . . .		5.743	449	1.163	4.131	2.305	63	1.763	1.354	1.125	32,7	27,2		
Сохачевскій	сельск. общ.	6.224	461	968	4.795	2.589	38	2.168	1.246	609	25,9	12,7	} 15,2	} 9,5
	землевлд. . .	2.543	173	450	1.920	717	77	1.126	337	879	17,5	45,7		
	города . . .	88	1	—	87	18	3	66	14	34	16,0	39,0		
Итого . . .		8.855	635	1.418	6.802	3.324	118	3.360	1.597	1.522	23,4	22,3		
Итого въ губерніи	сельск. общ.	76.225	5.828	12.691	57.706	29.968	952	26.786	20.918	12.493	36,2	21,6	} 12,3	} 9,9
	землевлд. . .	40.561	2.892	7.668	30.001	12.602	1.351	16.048	7.165	17.259	23,8	57,5		
	города . . .	11.036	119	207	10.710	2.149	611	7.950	1.196	8.133	11,1	75,9		
	Всего . . .	127.822	6.839	20.566	98.417	44.719	2.914	50.784	29.279	37.885	29,7	38,4		

Губерніи и уѣзды.	Общее число лошадей.	Малолѣтновъ.		Число лошадей рабочаго возраста.	Въ числѣ лошадей рабочаго возраста:					На 100 головъ рабоч. погр. приходится лошадей:		На 100 челоѣкъ населенія приходится лошадей.	На 1 квадрат. версту приходится лошадей.	
		Сосуновъ.	Остальныя.		Кобыль.	Жеребцовъ.	Меринговъ.	Лошадей отъ 1 арш. до 2 арш.	2 арш. и выше.	Отъ 1 арш. до 2 арш.	2 арш. и выше.			
Калишская.														
Калишскій . . .	(сельск. общ.)	7.420	532	824	6.064	3.034	167	2.863	2.314	715	38,1	11,7	} 11,5	} 10,0
	(землевлд.)	4.872	435	905	3.532	1.678	148	1.706	1.084	1.842	30,6	52,1		
	(города)	347	6	1	340	83	22	235	54	148	15,8	43,5		
Итого	12.639	973	1.730	9.936	4.795	337	4.804	3.452	2.705	34,7	27,2			
Вельювскій	(сельск. общ.)	11.728	847	882	9.999	5.249	142	4.608	1.757	421	17,5	4,2	} 13,7	} 8,5
	(землевлд.)	3.859	334	618	2.907	1.377	116	1.414	822	1.123	28,2	38,6		
	(города)	174	6	13	155	60	5	90	51	69	32,9	44,5		
Итого	15.761	1.187	1.513	13.061	6.686	263	6.112	2.630	1.613	20,1	12,3			
Кольскій	(сельск. общ.)	8.611	1.010	2.256	5.345	3.456	173	1.716	2.418	1.053	45,2	19,0	} 15,0	} 11,1
	(землевлд.)	3.629	323	776	2.530	1.192	120	1.218	775	1.485	30,6	58,6		
	(города)	372	14	13	345	83	7	253	114	130	33,0	37,6		
Итого	12.612	1.347	3.045	8.220	4.731	300	3.189	3.307	2.668	40,2	32,4			
Комисскій	(сельск. общ.)	5.869	642	1.564	3.663	2.189	132	1.342	1.869	822	51,0	22,4	} 10,7	} 8,9
	(землевлд.)	2.766	252	493	2.021	1.027	78	916	675	1.226	33,3	60,6		
	(города)	229	8	4	217	50	6	161	76	71	35,0	32,7		
Итого	8.864	902	2.061	5.901	3.266	216	2.419	2.620	2.119	44,3	35,9			
Ленчицскій	(сельск. общ.)	7.739	583	1.269	5.887	3.515	117	2.255	2.690	973	45,6	16,5	} 14,0	} 11,6
	(землевлд.)	3.359	485	1.125	3.749	1.877	180	1.692	1.090	2.328	29,0	62,0		
	(города)	315	3	11	301	76	16	209	80	196	26,5	65,1		
Итого	13.413	1.071	2.405	9.937	5.468	313	4.156	3.860	3.497	38,8	35,1			
Серадзскій	(сельск. общ.)	9.100	753	1.261	7.086	3.622	68	3.396	2.107	467	29,7	6,5	} 19,8	} 10,2
	(землевлд.)	4.290	364	808	3.118	1.531	133	1.454	1.067	1.629	34,2	52,2		
	(города)	433	16	30	387	136	5	246	116	154	29,0	39,7		
Итого	13.823	1.133	2.099	10.591	5.289	206	5.096	3.290	2.250	31,0	21,2			
Слуцскій	(сельск. общ.)	5.023	424	1.234	3.365	1.847	143	1.375	1.654	715	49,1	21,2	} 8,2	} 7,8
	(землевлд.)	3.100	224	723	2.153	1.009	82	1.062	554	1.463	25,7	47,9		
	(города)	156	12	22	122	53	7	62	40	67	32,7	54,9		
Итого	8.279	660	1.979	5.640	2.909	232	2.499	2.248	2.245	39,8	39,8			
Турекскій	(сельск. общ.)	8.394	774	1.289	6.331	3.506	173	2.652	2.700	853	42,6	13,4	} 13,9	} 10,8
	(землевлд.)	4.263	391	916	2.956	1.457	130	1.369	804	1.992	27,1	67,3		
	(города)	418	10	16	392	116	11	265	138	110	35,2	28,0		
Итого	13.075	1.175	2.221	9.679	5.079	314	4.286	3.642	2.955	37,6	30,5			
Итого въ губерніи	(сельск. общ.)	63.884	5.565	10.579	47.740	26.478	1.115	20.207	17.509	6.019	36,7	12,6	} 13,1	} 9,8
	(землевлд.)	32.138	2.808	6.364	22.966	11.148	987	10.831	6.871	13.088	29,9	56,9		
	(города)	2.444	75	110	2.259	657	79	1.523	669	945	29,5	41,3		
Всего	98.466	8.448	17.053	72.965	38.223	2.181	32.561	25.049	20.052	34,3	27,4			

Губерніи и уѣзды.	Общее число лошадей.	Малолѣтокъ.		Число лошадей рабочаго возраста.	Въ числѣ лошадей рабочаго возраста:						На 100 головъ рабоч. возр. приходится лошадей:		На 100 головъ рабоч. возр. приходится лошадей.	На 100 головъ рабоч. возр. приходится лошадей.
		Сосуновъ.	Остальнаго.		Кобалъ.	Деревяновъ.	Меринговъ.	Лошадей отъ 1 арш. до 2 арш.	2 арш. и выше.	Отъ 1 арш. до 2 арш.	2 арш. и выше.			
Кѣлецкая.														
Кѣлецкій	{ сельск. общ.	8.247	139	1.213	6.895	1.051	193	5.651	746	135	10,8	1,9	10,7	6,0
	{ землевлад.	1.391	120	200	1.074	331	49	694	253	190	23,6	18,5		
	{ города	502	6	20	476	61	23	392	62	43	13,0	9,0		
Итого	10.143	265	1.433	8.445	1.443	265	6.737	1.061	377	12,6	4,5			
Андреевскій	{ сельск. общ.	7.376	466	455	6.455	2.898	66	3.491	424	99	6,6	1,5	20,8	10,4
	{ землевлад.	4.253	334	721	3.198	1.399	139	1.660	313	513	9,5	16,0		
	{ города	—	—	—	—	—	—	—	—	—	—	—		
Итого	11.629	800	1.176	9.653	4.297	205	5.151	737	612	7,6	6,3			
Влоцлавскій	{ сельск. общ.	8.874	729	1.200	6.945	3.863	80	3.002	406	101	5,8	1,4	19,1	9,5
	{ землевлад.	2.724	213	498	2.013	911	92	1.010	118	367	7,3	18,2		
	{ города	—	—	—	—	—	—	—	—	—	—	—		
Итого	11.598	942	1.698	8.958	4.774	172	4.012	554	468	6,2	5,2			
Мѣховскій	{ сельск. общ.	11.384	1.038	1.350	8.996	6.130	72	2.794	687	197	7,6	2,2	22,2	16,0
	{ землевлад.	7.888	706	1.465	5.717	2.910	245	2.562	649	944	11,3	16,5		
	{ города	52	1	—	51	12	—	39	3	4	6,0	8,0		
Итого	19.324	1.745	2.815	14.764	9.052	317	5.395	1.339	1.145	9,1	7,8			
Озювскій	{ сельск. общ.	9.771	344	470	8.957	4.704	66	4.187	378	134	4,2	1,5	12,4	9,5
	{ землевлад.	1.869	127	312	1.430	678	51	701	58	197	4,1	13,8		
	{ города	52	1	3	48	9	1	38	2	5	4,2	10,4		
Итого	11.692	472	785	10.435	5.391	118	4.926	438	336	4,2	3,2			
Пичковскій	{ сельск. общ.	11.214	1.409	1.110	8.695	6.948	44	1.703	307	87	3,5	1,0	19,7	18,0
	{ землевлад.	6.736	685	1.426	4.625	2.392	240	1.993	352	582	7,6	12,6		
	{ города	232	13	3	216	81	—	135	23	10	10,7	4,6		
Итого	18.182	2.107	2.539	13.536	9.421	284	3.831	682	679	5,0	5,0			
Стопницкій	{ сельск. общ.	12.891	1.492	1.676	9.723	7.812	97	1.814	341	45	3,5	0,5	17,6	12,0
	{ землевлад.	3.864	348	698	2.818	1.473	127	1.218	275	359	9,7	12,7		
	{ города	119	1	1	117	12	5	100	10	26	8,5	22,2		
Итого	16.874	1.841	2.375	12.658	9.297	229	3.132	626	430	4,9	3,4			
Итого въ губерніи	{ сельск. общ.	69.757	5.617	7.474	56.666	33.406	618	23.642	3.389	798	5,8	1,4	17,1	11,2
	{ землевлад.	28.728	2.533	5.320	20.875	10.094	943	9.838	2.048	3.161	9,8	15,1		
	{ города	957	22	27	908	175	29	704	100	88	11,0	9,7		
Всего	99.442	8.172	12.821	78.449	43.675	1.590	33.184	5.437	4.047	6,9	5,1			
Ломжинская.														
Ломжинскій	{ сельск. общ.	12.688	1.033	2.157	9.498	5.997	48	3.453	1.696	867	17,9	9,1	16,9	9,3
	{ землевлад.	1.734	131	344	1.259	490	38	731	296	408	23,5	32,4		
	{ города	410	22	20	368	91	2	275	73	68	20,0	18,5		
Итого	14.832	1.186	2.521	11.125	6.578	88	4.459	2.065	1.343	18,5	12,1			

Губерніи и уѣзды.	Общее число лошадей.	Малолѣтнѣ.		Число лошадей рабочаго возраста.	Въ числѣ лошадей рабочаго возраста:					На 100 головъ рабоч. возр. приходится лошадей:		На 100 челоѣкъ ижеденіи праходитя лошадей.	На 1 квадрат. версту праходитя лош.	
		Сосуновъ.	Остальнѣхъ.		Кобыль.	Жеребцовъ.	Моринговъ.	Лошадей отъ 1 арш. до 2 арш.	2 арш. и выше.	Отъ 1 арш. до 2 арш.	2 арш. и выше.			
Кольненскій . . .	{ сельск. общ.	13.784	1.248	2.618	9.718	4.338	117	5.263	2.323	928	23,9	9,5	} 21,6 11,0	
	{ землевлад. . .	715	34	117	564	155	18	391	130	161	23,0	28,5		
	{ города . . .	342	11	38	293	38	—	255	96	113	32,7	38,5		
	Итого . . .	14.841	1.293	2.973	10.575	4.531	135	5.909	2.549	1.202	24,1	11,3		
Маволецкій . . .	{ сельск. общ.	9.130	893	2.671	5.566	3.831	30	1.705	994	994	17,8	17,8	} 16,3 8,5	
	{ землевлад. . .	1.137	110	319	708	350	28	330	128	352	18,1	49,7		
	{ города . . .	320	5	60	255	129	—	126	50	14	19,6	5,5		
	Итого . . .	10.587	1.008	3.050	6.529	4.310	58	2.161	1.172	1.360	17,9	20,8		
Іаковскій . . .	{ сельск. общ.	9.538	896	2.489	6.153	3.672	87	2.394	2.228	869	36,2	14,1	} 21,3 10,8	
	{ землевлад. . .	1.234	90	250	894	373	37	484	217	487	24,3	54,5		
	{ города . . .	178	7	30	141	43	2	96	23	69	16,3	48,9		
	Итого . . .	10.950	993	2.769	7.188	4.088	126	2.974	2.460	1.425	34,3	19,8		
Островскій . . .	{ сельск. общ.	10.101	961	2.848	6.292	4.101	46	2.145	2.212	1.128	35,1	17,9	} 15,9 8,6	
	{ землевлад. . .	1.364	127	343	894	446	34	414	229	522	25,6	58,4		
	{ города . . .	347	13	32	302	123	—	179	61	76	20,2	25,2		
	Итого . . .	11.812	1.101	3.223	7.488	4.670	80	2.738	2.502	1.726	33,4	23,0		
Остроленскій . . .	{ сельск. общ.	12.405	1.058	3.218	8.129	3.674	58	4.397	3.029	1.038	37,3	12,7	} 20,7 9,4	
	{ землевлад. . .	835	55	190	590	234	16	340	162	332	27,4	56,3		
	{ города . . .	146	3	10	133	29	1	103	62	21	46,6	15,8		
	Итого . . .	13.386	1.116	3.418	8.852	3.937	75	4.840	3.253	1.391	36,7	15,7		
Пултусскій . . .	{ сельск. общ.	9.228	750	2.344	6.134	2.926	93	3.115	2.526	1.130	41,2	18,4	} 15,5 9,4	
	{ землевлад. . .	3.044	295	727	2.022	894	113	1.015	558	992	27,6	49,1		
	{ города . . .	363	13	27	343	60	6	277	156	167	45,5	48,7		
	Итого . . .	12.655	1.058	3.096	8.499	3.880	212	4.407	3.240	2.289	38,1	26,9		
Щучинскій . . .	{ сельск. общ.	10.503	982	1.755	7.766	4.489	48	3.229	1.521	507	19,6	6,5	} 23,9 9,5	
	{ землевлад. . .	1.575	162	355	1.058	497	40	521	281	373	26,5	35,2		
	{ города . . .	158	5	4	149	60	3	86	28	20	18,8	13,4		
	Итого . . .	12.236	1.149	2.114	8.973	5.046	91	3.836	1.830	900	20,4	10,0		
Итого въ губерніи	{ сельск. общ.	87.377	7.821	20.300	59.256	33.028	527	25.701	16.529	7.461	27,7	12,6	} 18,6 9,5	
	{ землевлад. . .	11.638	1.004	2.645	7.989	3.439	324	4.226	2.001	3.627	25,0	45,4		
	{ города . . .	2.284	79	221	1.984	573	14	1.397	549	548	27,7	27,6		
Всего . . .	101.299	8.904	23.166	69.229	37.040	865	31.324	19.079	11.636	27,6	16,8			
Люблинская.														
Люблинскій . . .	{ сельск. общ.	10.400	623	878	8.899	4.609	23	4.267	1.460	424	16,4	4,8	} 16,2 10,0	
	{ землевлад. . .	5.168	381	785	4.002	1.813	107	2.082	1.321	1.884	33,0	47,1		
	{ города . . .	474	3	12	459	75	21	363	113	271	24,6	59,0		
	Итого . . .	16.042	1.007	1.675	13.360	6.497	151	6.712	2.894	2.579	21,7	19,3		
Вѣлоторайскій . . .	{ сельск. общ.	13.190	1.140	2.258	9.792	4.082	105	5.605	1.143	193	11,7	2,0	} 16,7 9,5	
	{ землевлад. . .	1.051	98	214	739	335	24	380	229	262	31,0	35,5		
	{ города . . .	77	—	—	77	1	—	76	32	26	41,6	33,8		
	Итого . . .	14.318	1.238	2.472	10.608	4.418	129	6.061	1.404	481	13,2	4,5		

Губерніи и уѣзды.	Общее число лошадей.	Малолѣтънъ.		Число лошадей рабочаго возраста.	Въ числѣ лошадей рабочаго возраста:						На 100 головъ рабоч. возр. приходится лошадей:		На 100 жителей населения приходахъ лошадей.	На 1 квадрат. версту приходится лошадей.
		Соступовъ.	Остальныхъ.		Кобыль.	Жеребцовъ.	Мериновъ.	Лошадей отъ 1 арин. до 2 арин.	2 арин. и выше.	Отъ 1 арин. до 2 арин.	2 арин. и выше.			
Грубешовскій . . .	(сельск. общ.)	15.648	1.410	2.084	12.154	5.784	39	6.331	857	100	7,1	0,8	} 28,4	} 17,4
	землевлд.	5.635	424	1.134	4.077	1.882	123	2.072	1.440	1.299	35,3	31,9		
	города	1.152	68	118	966	367	2	597	237	64	24,5	6,6		
	Итого	22.435	1.902	3.336	17.197	8.033	164	9.000	2.534	1.463	14,7	8,5		
Замостскій	(сельск. общ.)	15.908	1.274	1.635	12.999	5.943	69	6.987	1.576	377	12,1	2,1	} 24,1	} 12,8
	землевлд.	3.556	318	646	2.592	1.095	100	1.397	894	757	34,5	29,6		
	города	661	31	65	565	213	1	351	137	99	24,2	16,8		
	Итого	20.125	1.623	2.346	16.156	7.251	170	8.735	2.607	1.239	16,1	7,7		
Красноставскій	(сельск. общ.)	12.509	891	1.643	9.975	5.200	13	4.702	1.910	343	19,1	3,4	} 25,3	} 13,0
	землевлд.	3.833	276	615	2.942	1.282	71	1.589	1.008	1.246	34,3	42,4		
	города	994	99	114	781	400	9	372	180	86	23,0	11,0		
	Итого	17.336	1.266	2.372	13.698	6.942	93	6.663	3.098	1.675	22,6	12,2		
Любартовскій	(сельск. общ.)	9.418	656	1.228	7.534	4.709	68	2.737	1.255	398	16,7	5,3	} 18,6	} 9,6
	землевлд.	1.869	158	373	1.338	715	48	575	181	540	13,5	40,4		
	города	317	6	16	295	97	—	198	54	23	18,3	7,8		
	Итого	11.604	820	1.617	9.167	5.521	116	3.530	1.490	961	16,3	10,5		
Новоалександрійскій	(сельск. общ.)	12.773	947	1.146	10.680	4.965	43	5.672	1.471	305	13,8	2,9	} 16,8	} 10,1
	землевлд.	2.361	180	324	1.857	853	63	941	391	688	21,1	37,0		
	города	—	—	—	—	—	—	—	—	—	—	—		
	Итого	15.134	1.127	1.470	12.537	5.818	106	6.613	1.862	993	14,9	7,9		
Томашовскій	(сельск. общ.)	15.569	1.139	1.880	12.550	5.652	30	6.868	1.047	132	8,3	1,1	} 28,6	} 16,0
	землевлд.	3.602	228	646	2.728	1.183	72	1.473	1.021	840	37,4	30,8		
	города	191	4	15	172	40	1	131	25	30	14,5	17,4		
	Итого	19.362	1.371	2.541	15.450	6.875	103	8.472	2.093	1.002	13,5	6,5		
Холмскій	(сельск. общ.)	12.534	669	991	10.874	5.766	50	5.058	1.749	369	16,1	3,4	} 21,5	} 8,9
	землевлд.	3.786	294	739	2.753	1.351	82	1.320	798	972	29,0	35,3		
	города	278	3	12	263	62	4	197	69	37	26,2	14,7		
	Итого	16.598	966	1.742	13.890	7.179	136	6.575	2.616	1.378	18,8	9,9		
Яновскій	(сельск. общ.)	12.093	628	1.039	10.426	4.265	21	6.140	1.361	179	13,1	1,7	} 18,7	} 8,5
	землевлд.	2.066	151	274	1.641	614	46	981	538	456	32,8	27,8		
	города	540	6	35	499	93	2	404	134	41	26,9	8,2		
	Итого	14.699	785	1.348	12.566	4.972	69	7.525	2.033	676	16,2	5,4		
Итого въ губерніи	(сельск. общ.)	130.042	9.377	14.782	105.883	51.035	461	54.387	13.829	2.800	13,8	2,7	} 21,2	} 11,3
	землевлд.	32.927	2.508	5.750	24.669	11.123	736	12.810	7.821	8.954	31,7	36,2		
	города	4.684	230	357	4.077	1.348	40	2.689	981	673	24,1	16,5		
	Всего	167.653	12.105	20.919	134.629	63.506	1.237	69.886	22.631	12.447	16,6	9,2		
Петроковская.														
Петроковскій	(сельск. общ.)	13.572	1.220	1.721	10.631	6.545	158	3.928	1.525	405	14,3	3,8	} 14,6	} 9,7
	землевлд.	3.807	360	690	2.757	1.296	119	1.342	597	820	21,7	29,7		
	города	502	32	27	443	129	7	307	128	187	28,9	42,2		
	Итого	17.881	1.612	2.438	13.831	7.970	284	5.577	2.250	1.412	16,3	10,2		

Губерніи и уѣзды.	Общее число лошадей.	Малолѣтнокъ.		Число лошадей рабочаго возраста.	Въ числѣ лошадей рабочаго возраста:					На 100 головъ рабоч. возр. приходится лошадей:		На 100 чоловѣкъ населенія приходится лошадей.	На 1 квадрат. версту приходится лошадей.	
		Сокунновъ.	Остальныя.		Кобыль.	Жеребцовъ.	Меринновъ.	Лошадей отъ 1 арш. до 2 арш.	2 арш. и выше	Отъ 1 арш. до 2 арш.	2 арш. и выше.			
Вендский	сельск. общ.	7.917	286	447	7.184	3.295	63	3.826	1.060	453	14,8	6,3	} 8,8	} 7,6
	землевлд.	1.056	39	89	926	340	37	551	134	288	14,4	1,0		
	города	151	4	1	146	25	1	120	1	28	0,7	19,2		
	Итого	9.124	329	537	8.258	3.660	101	4.497	1.195	769	15,5	9,3		
Врачский	сельск. общ.	5.808	377	782	4.649	2.430	63	2.156	915	611	19,7	13,1	} 11,6	} 8,7
	землевлд.	2.140	210	449	1.481	714	77	690	216	515	14,6	34,8		
	города	549	16	41	492	127	10	355	67	177	13,6	36,0		
	Итого	8.497	603	1.272	6.622	3.271	150	3.201	1.198	1.303	18,1	19,7		
Лаский	сельск. общ.	8.847	661	1.108	7.078	4.057	126	2.895	1.520	494	21,5	7,0	} 15,0	} 9,8
	землевлд.	2.907	251	548	2.108	1.035	99	974	402	828	19,1	39,3		
	города	322	8	30	284	114	9	161	86	131	30,3	46,1		
	Итого	12.076	920	1.686	9.470	5.206	234	4.030	2.008	1.453	21,2	15,3		
Лодзинский	сельск. общ.	6.393	307	812	5.274	2.603	100	2.571	832	410	15,8	7,8	} 7,8	} 11,7
	землевлд.	1.516	116	253	1.147	509	62	576	168	313	14,6	27,3		
	города	1.703	20	31	1.652	303	170	1.179	171	527	10,4	31,9		
	Итого	9.612	443	1.096	8.073	3.415	332	4.326	1.171	1.250	14,5	15,5		
Новороздский	сельск. общ.	12.419	984	1.140	10.295	5.920	71	4.304	921	188	8,9	1,8	} 16,7	} 9,2
	землевлд.	4.363	296	789	3.278	1.553	142	1.583	469	831	14,3	25,3		
	города	231	4	1	226	126	1	99	3	48	1,3	21,2		
	Итого	17.013	1.284	1.930	13.799	7.599	214	5.986	1.393	1.067	10,1	7,7		
Равский	сельск. общ.	4.970	318	661	3.991	2.272	32	1.687	885	367	22,2	9,2	} 13,8	} 6,9
	землевлд.	2.707	241	551	1.915	892	87	936	368	795	19,2	41,5		
	города	248	3	21	224	71	—	153	19	17	8,5	7,6		
	Итого	7.925	562	1.233	6.130	3.235	119	2.776	1.272	1.179	20,8	19,2		
Ченстоховский	сельск. общ.	9.174	473	660	8.041	4.595	94	3.352	1.147	294	14,3	3,7	} 11,6	} 6,9
	землевлд.	2.129	138	277	1.714	776	70	868	444	488	25,9	28,5		
	города	406	16	20	370	136	13	221	91	122	24,6	33,0		
	Итого	11.709	627	957	10.125	5.507	177	4.441	1.682	904	16,6	8,9		
Итого въ губернии	сельск. общ.	69.100	4.626	7.331	57.143	31.717	707	24.719	8.805	3.222	15,4	5,6	} 12,3	} 8,7
	землевлд.	20.625	1.651	3.646	15.328	7.115	693	7.520	2.798	4.878	18,3	31,8		
	города	4.112	103	172	3.837	1.031	211	2.595	566	1.237	14,8	32,2		
	Всего	93.837	6.380	11.149	76.308	39.863	1.611	34.834	12.169	9.337	15,9	12,2		
Плоцкая														
Плоцкий	сельск. общ.	7.561	810	1.683	5.068	2.875	137	2.056	1.576	575	31,1	11,3	} 15,9	} 11,8
	землевлд.	3.814	531	1.344	3.939	1.712	224	2.003	1.306	1.399	33,1	35,5		
	города	429	14	16	399	63	17	319	79	103	19,7	25,8		
	Итого	13.804	1.355	3.043	9.406	4.650	378	4.378	2.961	2.077	31,4	22,0		
Линковский	сельск. общ.	8.124	813	1.639	5.672	3.252	295	2.125	1.501	985	26,4	17,3	} 17,2	} 9,0
	землевлд.	4.798	364	974	3.460	1.439	183	1.838	643	1.563	18,5	45,1		
	города	417	28	53	336	108	12	216	145	89	43,1	26,4		
	Итого	13.339	1.205	2.666	9.468	4.799	490	4.179	2.289	2.637	24,1	27,8		

Губерніи и уѣзды.	Общее число лошадей.	Малолѣтънъ.		Число лошадей рабочаго возраста.	Въ числѣ лошадей рабочаго возраста:						На 100 головъ рабочаго вѣка приключается лошадей:			
		Сосунокъ.	Остальныхъ.		Кобыль.	Жеребцовъ.	Жеребцовъ.	Лошадей отъ 1 арш. до 2 арш.	2 арш. и выше.	Отъ 1 арш. до 2 арш.	2 арш. и выше.	На 100 головъ рабочихъ лошадей.	На 1 квадрат. версту приходится доп.	
														Отъ 1 арш. до 2 арш.
Млавскій	{ сельск. общ. 11.086 землевлд. . . 3.076 города 227	1.095	2.506	7.485	4.801	119	2.565	1.945	365	25.9	4.8	22.4	11.0	
	Итого	1.378	3.244	9.767	5.793	221	3.753	2.655	886	27.1	9.0			
Плоцскій	{ сельск. общ. 9.062 землевлд. . . 4.027 города 547	880	1.663	6.519	3.485	165	2.869	1.678	1.211	25.7	18.5			18.9
	Итого	1.262	2.631	9.743	4.761	313	4.669	2.369	2.886	24.3	29.6			
Праснышскій	{ сельск. общ. 9.966 землевлд. . . 1.423 города 430	845	1.947	7.174	3.587	151	3.436	1.393	646	19.4	9.0	21.3	9.6	
	Итого	1.008	2.328	8.483	4.146	214	4.121	1.659	979	19.5	11.5			
Рышскій	{ сельск. общ. 6.494 землевлд. . . 4.368 города 135	594	1.244	4.656	2.587	243	1.826	1.163	572	24.9	12.2			18.9
	Итого	971	2.172	7.654	3.950	380	3.524	1.881	1.870	23.9	23.8			
Серпецкій	{ сельск. общ. 8.063 землевлд. . . 2.601 города 193	786	1.554	5.723	3.214	196	2.313	1.258	299	21.9	5.2	18.7	11.3	
	Итого	1.060	2.152	7.645	4.070	311	3.264	1.796	777	23.5	10.1			
Цѣхановскій	{ сельск. общ. 9.881 землевлд. . . 3.899 города 184	990	2.545	6.346	4.095	97	2.154	798	444	12.5	6.9			24.2
	Итого	1.350	3.485	9.129	5.308	250	3.571	1.043	1.209	11.4	13.2			
Итого въ губерніи	{ сельск. общ. 70.237 землевлд. . . 30.006 города 2.562	6.813	14.781	48.643	27.896	1.403	19.314	11.312	5.097	23.2	10.4	19.4	10.7	
	Всего	9.589	21.721	71.495	37.479	2.557	31.459	16.653	13.321	23.2	18.6			
Радомская.														
Радомскій	{ сельск. общ. 12.394 землевлд. . . 3.900 города 329	668	1.432	10.294	4.022	53	6.219	2.222	449	21.5	4.3	17.5	9.3	
	Итого	1.057	2.237	13.329	5.430	208	7.691	2.998	1.989	22.4	14.9			
Илжецкій	{ сельск. общ. 12.472 землевлд. . . 1.864 города —	692	1.553	10.227	3.725	93	6.409	863	200	8.4	1.9			18.5
	Итого	849	1.904	11.583	4.284	146	7.153	1.025	469	8.8	4.0			
Козеницкій	{ сельск. общ. 13.368 землевлд. . . 1.883 города 168	1.051	1.859	10.438	5.245	64	5.149	1.261	426	12.0	4.0	17.9	9.3	
	Итого	1.232	2.288	11.899	5.903	131	5.865	1.461	808	12.2	6.7			

Губернии и уѣзды.	Общее число лошадей.	Малолѣтокъ.		Число лошадей рабочаго возраста.	Въ числѣ лошадей рабочаго возраста:					На 100 головъ рабоч. возр. прихотителя лошадей:		На 100 человекъ населения прихотителя лошадей	На 1 квадрат. версту прихотителя лошадей.	
		Сосуновъ.	Остальныхъ.		Кобылъ.	Жеребцовъ.	Мерановъ.	Лошадей отъ 1 арш. 14 вер. до 2 арш.	2 арш. и выше.	Отъ 1 арш. 14 верш. до 2 арш.	2 арш. и выше.			
Ковский	{ сельск. общ.	6.062	121	435	5.506	896	42	4.568	508	49	9,2	0,8	} 9,3 4,9	
	{ земельлад.	1.494	87	277	1.130	417	46	667	206	351	18,2	31,0		
	{ города	623	7	23	593	53	7	533	70	66	11,8	11,1		
	Итого	8.179	215	735	7.229	1.366	95	5.768	784	466	10,8	6,4		
Опатовский	{ сельск. общ.	10.126	516	2.716	6.894	2.334	541	4.019	616	117	8,9	1,6	} 17,2 10,1	
	{ земельлад.	4.698	344	736	3.618	1.455	131	2.029	389	653	10,7	18,0		
	{ города	361	11	20	330	64	6	260	37	30	11,2	9,0		
	Итого	15.185	871	3.472	10.842	3.853	681	6.308	1.042	800	9,6	7,3		
Опочинский	{ сельск. общ.	8.538	532	638	7.368	3.114	27	4.227	695	198	9,4	2,6	} 15,8 7,2	
	{ земельлад.	2.732	270	514	1.948	899	90	959	241	519	12,3	26,6		
	{ города	508	23	71	411	201	1	212	28	27	6,7	6,5		
	Итого	11.778	825	1.223	9.730	4.214	118	5.398	964	744	9,9	7,6		
Сандомирский	{ сельск. общ.	9.951	1.270	1.168	7.513	5.215	305	1.993	393	59	5,2	0,7	} 17,7 13,9	
	{ земельлад.	3.956	285	637	3.034	1.290	141	1.603	386	473	12,7	15,5		
	{ города	688	17	49	622	141	7	474	88	59	14,1	9,4		
	Итого	14.595	1.572	1.854	11.169	6.646	453	4.070	867	591	7,7	5,2		
Итого въ губерніи	{ сельск. общ.	72.911	4.850	9.801	58.260	34.551	1.125	32.584	6.558	1.498	11,2	2,5	} 16,2 8,8	
	{ земельлад.	30.527	1.697	3.734	15.096	6.612	668	7.816	2.310	3.935	15,3	26,0		
	{ города	2.677	74	178	2.425	533	39	1.853	273	434	11,2	17,8		
	Всего	96.115	6.621	13.713	75.761	31.696	1.832	42.253	9.141	5.867	12,0	7,7		
Суваляская.														
Суваляский	{ сельск. общ.	13.444	770	2.003	10.671	5.015	265	5.391	2.081	295	19,3	2,8	} 17,1 12,1	
	{ земельлад.	1.319	103	252	964	414	30	520	323	170	33,5	17,6		
	{ города	1.481	33	96	1.352	492	19	841	289	142	19,1	10,5		
	Итого	16.244	906	2.351	12.987	5.921	314	6.752	2.643	607	20,4	4,7		
Ангустовский	{ сельск. общ.	9.081	774	1.375	6.932	3.616	63	3.253	1.919	359	27,7	5,2	} 17,1 6,8	
	{ земельлад.	1.604	113	284	1.207	506	39	662	461	343	38,2	28,4		
	{ города	1.571	99	137	1.335	437	7	891	407	145	30,5	10,9		
	Итого	12.256	986	1.796	9.474	4.559	109	4.806	2.787	847	29,4	8,9		
Владиславовский	{ сельск. общ.	16.767	1.741	4.622	10.404	7.360	106	2.938	3.080	2.465	29,6	23,7	} 24,3 12,0	
	{ земельлад.	1.548	136	362	1.050	507	48	495	329	390	31,3	37,1		
	{ города	332	—	1	331	124	1	206	216	44	65,2	13,3		
	Итого	18.647	1.877	4.985	11.785	7.991	155	3.639	3.625	2.899	30,8	24,6		
Вольковский	{ сельск. общ.	13.555	1.242	2.689	9.624	5.507	323	3.794	3.240	1.660	33,6	17,1	} 22,8 15,6	
	{ земельлад.	3.284	203	457	2.624	867	68	1.689	884	1.264	33,7	48,2		
	{ города	622	18	16	588	190	6	392	251	107	42,7	18,2		
	Итого	17.461	1.463	3.162	12.836	6.564	397	5.875	4.375	3.031	34,1	23,6		
Кальварійский	{ сельск. общ.	15.190	1.333	3.190	10.667	4.940	381	5.346	2.646	1.122	24,8	10,5	} 25,3 15,6	
	{ земельлад.	2.657	205	400	2.052	738	64	1.250	621	691	30,3	33,6		
	{ города	758	30	55	673	203	10	460	206	61	30,6	9,1		
	Итого	18.605	1.568	3.645	13.392	5.881	455	7.056	3.473	1.874	25,9	14,0		

Губерніи и уѣзды.		Общее число лошадей.	Малолѣтокъ.		Число лошадей рабочаго возраста.	Въ числѣ лошадей рабочаго возраста:				На 100 головъ рабочаго населенія въ 1911 году.			На 100 головъ населенія въ 1911 году.	На 1 квадрат. версту приходится лошадей.	
			Сосудовъ.	Остальныхъ.		Кобылы.	Жеребцы.	Мушкетеры.	Лошадей отъ 1 арш. до 2 арш.	3 арш. и выше.	Отъ 1 арш. до 2 арш.	2 арш. и выше.			Въ 1911 году.
Маріампольскій . . .	сѣльск. общ.	20.412	1.414	3.619	15.379	6.981	822	7.576	3.520	1.357	22,9	8,8	21,1	12,5	
	землевлд.	2.772	161	380	2.231	713	67	1.451	616	622	27,6	27,9			
	города . . .	648	9	20	619	150	12	457	131	92	21,2	14,8			
	Итого . . .	23.832	1.584	4.019	18.229	7.844	901	9.484	4.267	2.071	23,4	11,4			
Сейненскій . . .	сѣльск. общ.	14.486	942	2.438	11.106	4.727	413	5.966	1.509	258	13,6	2,3	21,3	8,2	
	землевлд.	2.076	122	406	1.546	615	69	862	525	371	34,0	24,0			
	города . . .	660	33	51	576	182	18	376	146	52	25,3	9,2			
	Итого . . .	17.222	1.097	2.897	13.228	5.524	500	7.204	2.180	682	16,5	5,2			
Итого въ губерніи . . .	сѣльск. общ.	102.935	8.216	19.936	74.783	38.146	2.373	34.364	17.975	7.516	24,0	10,1	21,2	11,3	
	землевлд.	15.260	1.042	2.543	11.674	4.360	385	6.929	3.759	3.851	32,2	33,0			
	города . . .	6.072	222	376	5.474	1.778	73	3.623	1.616	644	29,5	11,7			
	Всего . . .	124.267	9.481	22.855	91.931	44.284	2.831	44.816	23.350	12.011	25,4	13,1			
Сѣдлецкая.															
Сѣдлецкій . . .	сѣльск. общ.	5.412	490	1.128	3.794	2.335	16	1.443	1.294	894	34,1	23,6	14,1	7,5	
	землевлд.	2.926	273	648	2.005	1.195	58	752	662	911	33,0	45,4			
	города . . .	179	2	6	171	38	6	127	8	100	4,7	58,5			
	Итого . . .	8.517	765	1.782	5.970	3.568	80	2.322	1.964	1.905	32,9	31,9			
Вѣльскій . . .	сѣльск. общ.	5.898	441	849	4.608	3.225	19	1.364	1.263	578	27,4	12,5	13,1	5,8	
	землевлд.	1.387	67	275	1.045	445	38	562	188	391	18,0	37,4			
	города . . .	263	7	10	246	72	2	172	41	59	16,7	24,0			
	Итого . . .	7.548	515	1.134	5.899	3.742	59	2.098	1.492	1.028	25,3	17,4			
Венгровскій . . .	сѣльск. общ.	7.127	774	1.700	4.653	2.921	25	1.707	1.191	732	25,6	15,7	15,5	7,7	
	землевлд.	1.660	104	353	1.203	526	40	637	172	557	14,3	46,3			
	города . . .	296	5	61	230	99	—	131	59	52	25,7	22,6			
	Итого . . .	9.083	883	2.114	6.086	3.546	65	2.475	1.422	1.341	23,4	22,0			
Владанскій . . .	сѣльск. общ.	7.172	592	1.181	5.399	4.047	33	1.319	1.325	620	24,5	11,5	14,5	5,3	
	землевлд.	2.434	145	466	1.823	969	55	799	404	799	22,2	43,8			
	города . . .	577	20	57	500	234	1	265	90	38	18,0	7,6			
	Итого . . .	10.183	757	1.704	7.722	5.250	89	2.383	1.819	1.457	23,6	18,9			
Гарволинскій . . .	сѣльск. общ.	9.146	673	1.633	6.840	4.112	37	2.691	1.130	557	16,5	8,1	13,8	7,6	
	землевлд.	2.751	206	618	1.927	926	94	907	361	736	18,7	38,2			
	города . . .	268	10	7	251	85	5	161	48	88	19,1	35,1			
	Итого . . .	12.165	889	2.258	9.018	5.123	136	3.759	1.539	1.381	17,1	15,3			
Константиновскій . . .	сѣльск. общ.	4.902	220	777	3.905	2.058	13	1.834	1.065	747	27,3	19,1	15,3	6,2	
	землевлд.	2.767	210	622	1.935	886	179	870	305	734	15,8	37,9			
	города . . .	191	11	31	149	70	—	79	18	45	12,1	30,2			
	Итого . . .	7.860	441	1.430	5.989	3.014	192	2.783	1.388	1.526	23,2	25,5			

Губерніи и уѣзды.	Общее число лошадей.	Малолѣтнокъ.		Число лошадей рабочаго возраста.	Въ числѣ лошадей рабочаго возраста:					На 100 головъ рабочаго вѣра, приходится лошадей:		На 100 головъ рабочихъ вѣра, приходится лошадей.	На 1 плугъ, пересту приходится лошадей.	
		Собушныя.	Остаточныя.		Кобыль.	Жеребцовъ.	Мерзунковъ.	Лошадей отъ 1 ариш. до 2 ариш.	2 ариш. и выше.	Отъ 1 ариш. до 2 ариш.	2 ариш. и выше.			
Луковскій	сельск. общ.	8.314	552	1.480	6.312	4.047	32	2.233	974	686	15,4	10,9	15,4	6,6
	землевлд.	2.454	192	531	1.731	908	58	765	201	673	11,6	38,9		
	города	206	8	10	190	73	1	116	48	10	25,3	5,3		
Итого	11.006	752	2.021	8.233	5.028	91	3.114	1.223	1.369	14,9	16,6			
Радивскій	сельск. общ.	8.422	608	1.483	6.331	4.347	35	1.949	1.589	880	25,1	13,6	16,4	7,9
	землевлд.	2.136	186	412	1.538	708	49	781	165	797	10,7	51,8		
	города	590	5	37	548	169	3	376	91	74	16,6	13,5		
Итого	11.148	799	1.932	8.417	5.224	87	3.106	1.845	1.751	21,9	20,8			
Сokolовскій	сельск. общ.	5.972	424	1.169	4.379	2.338	18	2.023	1.341	834	30,6	19,0	14,3	7,0
	землевлд.	1.678	152	323	1.203	537	56	610	166	628	13,8	52,2		
	города	252	5	36	211	58	—	153	31	70	11,7	33,2		
Итого	7.902	581	1.528	5.793	2.933	74	2.786	1.538	1.532	26,5	26,4			
Итого въ губерніи	сельск. общ.	62.395	4.774	11.400	46.221	29.430	228	16.563	11.172	6.528	24,2	14,1	14,7	6,8
	землевлд.	20.195	1.535	4.248	14.410	7.100	627	6.683	2.624	6.226	18,2	43,2		
	города	2.824	73	255	2.496	898	18	1.580	434	536	17,4	21,5		
Всего	85.412	6.382	15.903	63.127	37.428	873	24.826	14.230	13.290	22,5	21,1			
Всего въ 10 привислянскихъ губерніяхъ	сельск. общ.	804.863	63.487	129.075	612.301	325.595	9.509	37.197	127.896	53.452	20,9	8,7	16,2	9,6
	землевлд.	252.603	20.340	48.676	183.587	82.592	7.815	23.180	42.120	7.2680	22,9	39,6		
	города	39.652	1.094	2.115	36.443	9.726	1.167	25.550	7.002	13.761	19,2	37,8		
Всего	1.097.118	84.921	179.866	832.331	417.913	18.491	395.927	177.018	139.893	21,3	16,8			
Всего въ 58 губерніяхъ ¹⁾	сельск. общ.	16.872.137	1.305.893	2.620.297	13.745.947	6.930.069	511.453	6.384.125	3.585.818	1.398.993	28,1	11,0	25,5	6,6
	землевлд.	2.297.997	195.929	397.266	1.701.802	655.223	102.033	947.546	473.572	464.027	27,8	27,2		
	города	2.467.491	13.062	21.482	432.947	76.260	81.860	27.1827	103.410	206.139	23,9	47,6		
Всего	19.637.625	1.714.884	3.039.045	14.883.696	6.681.552	698.346	7.503.798	4.162.800	2.069.159	28,0	13,9			

¹⁾ См. выписку на стр. 52.

²⁾ Сверхъ того 2.839 лошадей, не принадлежащихъ къ С.-Петербургу къ истинною вѣдѣности (см. выписку на стр. 38).

+

II.

Число лошадей у сельскихъ обществъ, съ распредѣленіемъ по поламъ и возрасту и съ показаніемъ отношеній кобылъ и малолѣтокъ къ общему числу и кобылъ къ жеребцамъ, числа дворовъ общаго и безлошадныхъ, а также численности крестьянскаго населенія мужескаго пола и количества земли всей и пахатной, находящейся во владѣніи крестьянъ.

Губерніи и уѣзды.	Численность крестьян-ского хозяйства по количеству лошадей (по семейным спискам).	Число дворовъ въ сельскихъ обществахъ.	Въ томъ числѣ безлошадныхъ дворовъ.	Количество удобной земли, находящейся во владѣніи крестьянъ.	Въ томъ числѣ пахотной.	Общее число лошадей.	Малолѣтокъ.		Число лошадей рабочаго возраста.	Въ числѣ лошадей рабочаго возраста:			На 100 дворовъ число лошадей.	Среднее число лошадей на 1 лошадей дворъ.	На 100 гол. общаго числа лошадей приходится:		На 1 верста прѣхаетъ кобылъ.
							Сосуновъ.	Остальныхъ.		Кобылъ.	Жеребцовъ.	Жеребцовъ.			Кобылъ.	Малолѣтокъ.	
Астраханская.																	
Астраханскій . . .	14.572	6.546	1.789	107.272	10.348	14.633	1.991	2.638	10.004	5.239	2.499	2.266	27,3	3,1	35,8	31,6	2,1
Енотаевскій . . .	21.343	6.189	3.293	197.656	108.825	6.445	990	808	4.647	1.839	1.474	1.334	53,2	2,2	28,5	27,9	1,3
Красноарскій . . .	14.076	2.486	577	200.089	310	11.625	2.531	2.498	6.596	4.283	1.529	784	23,2	6,1	36,8	43,2	2,8
Царевскій . . .	63.209	20.573	4.362	669.320	71.983	40.986	4.004	4.689	32.293	11.409	5.369	15.515	21,2	2,5	27,8	21,2	2,1
Черноярскій . . .	30.590	9.531	3.505	367.235	28.353	8.399	874	782	6.743	2.367	1.236	3.140	36,8	1,4	28,2	19,7	1,9
Итого въ губ. 1)	143.790	45.325	13.526	1.541.774	219.819	82.088	10.390	11.415	60.283	25.137	12.107	23.039	30,0	2,6	30,6	26,6	2,1
Бессарабская.																	
Кишиневскій . . .	52.850	25.622	16.641	148.628	—	18.930	2.330	2.396	14.204	7.022	800	6.382	64,9	2,1	37,1	24,9	8,8
Аккерманскій . . .	82.203	25.734	6.141	518.238	—	74.219	9.409	13.616	51.194	24.372	2.075	24.747	23,8	3,8	32,8	31,0	11,7
Бендерскій . . .	51.295	20.353	6.405	287.312	—	35.384	3.411	6.289	25.684	12.393	961	12.330	31,4	2,5	35,0	27,4	12,9
Оргѣевскій . . .	64.180	28.695	14.083	159.551	—	30.784	3.121	2.343	25.320	11.570	1.030	12.720	49,1	2,1	37,5	17,7	11,2
Сорокскій . . .	63.091	27.608	8.622	168.439	—	36.831	4.719	6.722	25.390	17.501	962	6.927	31,2	1,9	47,5	31,1	18,2
Хотинскій . . .	82.368	33.532	16.799	153.931	—	39.567	4.879	5.040	29.648	18.461	1.203	9.984	50,0	2,3	46,8	24,8	15,3
Ясскій . . .	53.537	24.248	8.141	188.252	—	30.907	5.086	4.669	21.152	15.480	653	5.019	33,6	1,9	50,1	31,5	23,7
Итого въ губ. 2)	449.524	185.792	76.832	1.624.351	3) —	266.622	32.955	41.075	192.592	106.799	7.684	78.109	41,4	2,5	40,1	27,8	13,9
Виленская.																	
Виленскій . . .	64.351	14.415	1.658	207.159	132.196	22.299	1.505	3.452	17.342	5.638	669	11.035	11,5	1,7	25,3	22,2	8,4
Вилейскій . . .	62.107	13.208	1.914	200.081	112.473	23.249	1.421	2.714	19.114	5.846	552	12.916	14,5	2,1	24,3	17,8	10,2
Дисненскій . . .	62.250	14.665	1.636	168.767	99.298	27.809	1.903	4.120	21.786	6.714	668	14.404	11,2	2,1	24,1	21,7	10,1
Лидскій . . .	58.619	16.178	2.184	190.370	125.204	17.489	2.031	4.120	11.338	7.381	66	3.891	13,5	1,2	42,2	35,2	111,8
Ошмянскій . . .	68.855	16.324	2.264	205.247	137.883	20.868	1.621	3.289	15.958	5.583	671	9.704	13,7	1,5	26,7	23,5	8,3
Свенцянскій . . .	59.059	21.374	1.850	203.452	122.649	24.659	1.816	3.209	19.634	5.739	1.133	12.762	8,7	1,3	23,3	20,4	5,1
Трокскій . . .	63.170	17.017	1.716	222.950	150.941	24.563	1.501	2.439	20.623	6.998	1.497	12.128	10,1	1,6	28,5	16,0	4,7
Итого въ губ.	438.411	113.381	13.222	1.398.026	680.644	160.936	11.798	23.343	125.795	43.699	5.256	76.840	11,7	1,6	27,2	21,2	8,3
Витебская.																	
Витебскій . . .	30.694	9.396	488	91.547	55.989	15.197	969	1.826	12.402	5.157	86	7.159	5,2	1,7	33,9	18,3	59,9
Велижскій . . .	26.393	8.818	764	99.691	42.035	17.534	1.289	2.343	13.902	5.529	20	8.353	8,6	2,1	31,5	20,7	276,4
Городокскій . . .	36.299	11.724	708	133.780	75.065	17.940	1.430	2.523	13.987	5.980	67	7.940	6,0	1,6	33,3	22,0	89,2
Динабургскій . . .	57.958	14.692	2.670	167.761	92.065	22.490	1.112	2.885	18.493	4.221	1.130	13.142	18,1	1,8	18,7	17,7	3,7
Дриссенскій . . .	30.706	7.894	1.377	90.333	69.899	15.343	1.021	1.786	12.536	3.602	322	8.612	17,4	2,3	23,4	18,2	11,1
Лепельскій . . .	46.174	13.271	1.739	131.102	85.800	23.271	1.834	3.402	18.035	7.211	90	10.734	13,1	2,0	30,9	22,5	80,1
Людциевскій . . .	40.762	8.933	809	129.522	64.459	15.960	696	1.547	13.717	3.146	552	10.019	9,0	1,9	19,7	14,0	5,7
Невельскій . . .	36.409	11.005	1.051	132.982	80.174	16.686	841	1.681	14.164	5.043	123	8.998	9,5	1,6	30,2	15,1	41,0
Полоцкій . . .	35.374	10.380	1.024	112.356	72.483	15.511	1.012	1.420	13.079	5.102	84	7.893	9,8	1,6	32,8	15,6	60,7
Рѣжскій . . .	45.787	11.197	1.147	132.232	70.508	16.977	755	1.577	14.645	3.076	919	10.650	10,2	1,6	18,1	13,8	3,3
Себежскій . . .	32.578	9.447	1.775	124.054	62.533	13.889	624	1.383	11.882	3.708	88	8.086	18,7	1,8	26,6	14,4	42,1
Итого въ губ.	419.134	116.757	13.552	1.345.360	771.010	190.798	11.583	22.373	156.842	51.775	3.481	101.586	11,6	1,8	27,1	17,8	14,9

1) Безъ земель казачьихъ и киргизовъ Внутренней Орды и Астраханскаго казачьяго войска.

2) Безъ Имамьельскаго уѣзда.

3) Свѣдѣній о количествѣ пахотной земли не имѣется.

Губерніи и уѣзды.	Число лошадей въ сѣльскихъ общи- нахъ (въ томъ числѣ въ сѣльскихъ общи- нахъ)	Число дорожныхъ сѣльскихъ общи- нахъ.	Въ томъ числѣ безъ лошадей дорож- ныхъ.	Количество удоб- ной земли, паше- нщиковъ въ сѣль- скихъ общинахъ.	Въ томъ числѣ пахатной.	Общее число лошадей.	Малолѣтокъ.		Число лошадей рабочаго воз- раста.	Въ числѣ лошадей ра- бочаго возраста:			На 100 дорож- ныхъ лошадей.	Среднее число лошадей на 1 лошадей дорож- ныхъ.	На 100 гаа. общаго чис- ла лошадей приходившейся	На 1 жеребца при- ходящаяся кобыла.	
							Сосуновъ.	Остальныхъ.		Кобылъ.	Жеребцовъ.	Меринговъ.					
Владимірская.																	
Владимірскій . . .	37,937	20,943	9,302	181,045	114,144	11,616	680	1,694	12,242	2,394	386	9,262	44,4	1,2	17,7	16,2	6,7
Александровскій . . .	37,898	12,647	1,995	171,317	89,210	19,199	1,118	2,831	18,250	3,236	177	9,837	15,0	1,7	27,2	20,5	29,5
Валдайскій . . .	35,779	11,222	3,577	150,395	86,638	10,230	239	521	9,470	1,617	241	7,612	31,8	1,3	15,8	7,4	6,7
Гороховскій . . .	39,430	15,987	4,941	184,777	100,700	14,623	433	1,146	13,044	3,503	365	9,176	30,9	1,3	23,9	10,7	9,5
Копорскій . . .	45,892	13,344	3,392	212,416	115,010	15,974	595	1,348	14,031	3,986	320	10,325	22,1	1,3	21,1	12,1	10,5
Меленковскій . . .	52,820	16,950	5,577	207,736	142,895	15,348	410	768	14,370	3,166	257	10,947	32,9	1,3	20,3	7,5	12,3
Муромскій . . .	44,323	15,022	4,791	136,793	75,698	14,013	572	1,444	11,997	3,105	212	8,680	31,8	1,3	22,1	14,3	14,6
Переславскій . . .	33,756	11,253	1,846	155,024	66,406	15,657	903	2,143	12,611	4,319	154	8,138	13,7	1,6	27,5	19,4	28,0
Покровскій . . .	50,979	17,273	4,470	198,569	91,877	15,686	379	973	14,334	2,814	335	11,185	25,8	1,2	17,9	8,6	8,4
Судогодскій . . .	36,945	12,871	3,579	181,976	118,865	11,936	197	417	11,322	1,761	308	9,253	27,8	1,2	14,7	5,1	5,7
Суздальскій . . .	43,855	15,483	4,214	161,070	107,301	17,689	1,522	2,952	13,195	6,175	72	6,948	27,2	1,5	34,9	25,3	85,7
Шуйскій . . .	34,575	13,559	4,101	154,441	76,028	11,966	567	1,065	10,334	2,517	206	7,611	32,4	1,3	21,0	13,6	12,2
Юрьевскій . . .	40,740	14,026	2,665	150,686	107,527	20,430	1,743	3,798	14,889	6,141	106	8,642	19,0	1,7	30,0	27,1	57,9
Итого въ губ. . .	554,950	192,580	54,360	2,246,445	1,292,299	197,547	9,358	21,100	167,089	46,334	3,139	117,616	27,7	1,4	23,4	15,4	14,7
Вологодская.																	
Вологодскій . . .	55,519	21,761	4,250	361,443	82,116	23,912	1,725	3,551	18,636	8,989	314	9,333	19,5	1,4	37,6	22,1	28,6
Вельскій . . .	40,446	13,367	511	311,666	58,302	24,135	1,781	2,891	19,460	8,752	71	10,637	3,8	1,9	36,3	19,4	123,3
Грибовскій . . .	40,129	17,943	4,328	268,792	58,423	18,301	1,424	2,278	14,599	6,551	172	7,876	24,1	1,3	35,8	20,2	38,1
Калининскій . . .	72,845	27,307	3,354	539,527	73,696	38,241	3,448	7,165	27,628	17,050	121	10,457	12,3	1,6	44,6	27,7	140,9
Никольскій . . .	74,068	24,873	725	629,042	158,024	48,046	2,217	6,941	38,888	14,719	121	24,048	2,9	2,0	30,6	19,1	121,6
Сольдвигинскій . . .	48,387	14,976	2,812	228,529	48,278	18,109	1,228	2,438	14,443	5,715	28	8,700	18,8	1,5	31,6	20,2	204,1
Тотемскій . . .	57,814	20,541	1,659	446,579	85,238	35,738	2,089	4,824	28,825	11,969	47	16,809	8,1	1,9	33,5	19,3	254,7
Устюжскій . . .	51,714	16,255	2,318	346,670	67,734	24,910	1,909	3,846	19,155	7,994	37	11,124	14,3	1,8	32,1	23,1	216,1
Итого въ губ. ¹⁾	440,922	157,023	19,957	3,162,248	631,811	231,392	15,824	33,934	181,634	81,739	911	98,984	12,7	1,7	35,3	21,5	89,7
Волынская.																	
Житомирскій . . .	72,057	25,786	10,370	213,801	146,922	48,096	3,639	8,051	36,406	20,218	278	15,910	40,2	3,1	42,0	24,3	72,4
Владимірскій . . .	79,874	26,331	11,104	249,077	137,958	46,402	3,161	8,194	35,047	17,682	173	17,192	42,2	3,0	38,1	24,5	102,2
Дубенскій . . .	46,194	14,672	3,689	137,364	100,315	41,032	3,089	4,037	33,906	15,031	354	18,521	25,1	3,7	36,6	17,4	42,4
Землячкскій . . .	60,636	19,897	5,679	143,707	103,857	56,674	3,301	10,060	43,313	22,234	586	20,493	28,5	4,0	39,2	23,6	38,0
Ковельскій . . .	63,765	21,435	12,233	284,551	116,321	46,831	4,571	2,999	12,251	9,046	9	3,206	57,1	1,8	53,7	27,1	1005,1
Брестскій . . .	60,824	19,816	6,300	136,940	105,937	45,712	3,522	7,550	34,640	16,373	534	17,533	31,3	3,4	36,2	24,2	31,0
Луцкій . . .	52,829	18,139	9,613	225,768	119,550	23,686	2,082	3,518	18,086	9,466	126	8,494	53,0	2,8	40,0	23,6	75,1
Цатур.-Волынск. . .	70,338	26,715	10,093	197,110	125,458	54,487	4,522	9,453	40,512	23,772	691	16,049	37,8	3,3	43,6	25,6	34,4
Овручскій . . .	42,856	20,315	9,675	210,119	120,067	30,612	3,269	4,030	23,313	11,595	484	11,234	47,6	2,9	37,9	23,8	24,0
Острозжскій . . .	47,401	12,456	3,084	112,803	81,951	42,973	3,548	6,123	33,302	16,038	690	16,574	24,7	4,6	37,3	22,5	23,4
Ровенскій . . .	57,320	19,764	8,962	180,617	107,593	33,089	3,419	5,718	23,952	11,582	182	12,188	45,3	3,1	35,0	27,6	63,6
Староконстантиновскій . . .	54,270	20,300	7,063	111,704	93,903	47,044	3,442	8,180	35,422	20,188	831	14,403	34,8	3,5	42,9	24,7	24,3
Итого въ губ. . .	708,464	245,626	97,765	2,203,561	1,360,432	486,638	38,565	77,913	370,160	193,425	4,938	171,797	39,8	3,3	39,7	23,9	39,2

¹⁾ Въсѣхъ уѣздовъ
въ Вологодской и
Волынской губерніяхъ.

Губерніи и уѣзды.	Число лошадей, ввезенных въ губернію въ теченіи года (по сведениямъ сельскихъ счетовъ).	Число дорожныхъ въ сельскихъ общинахъ.	Въ томъ числѣ бес- лошадныхъ доро- жниковъ.	Количество удоб- ной земли, пользо- ваемой по предѣ- лу крестьянъ.	Въ томъ числѣ пахатной.	Малолѣтокъ.		Число лошадей рабочаго воз- раста.	Въ числѣ лошадей ра- бочаго возраста:			На 100 гект. пахат- ной земли въ 1 лошадей въ год.	На 100 гект. общаго чис- ла земель предписаннаго законъ.	На 1 верстѣ терри- торіи пахатной.			
						Общее число лошадей.	Собственныхъ.		Остальныхъ.	Кобылъ.	Жеребцовъ.				Мериновъ.		
																Среднее число лошадей на 1 лошадей въ год.	Кобылъ.
Воронежская.																	
Воронежскій . . .	79.275	23.426	4.487	284.781	217.190	61.396	7.585	15.543	38.268	26.824	2.543	8.901	19,1	3,2	43,6	37,6	10,5
Бирюченскій . . .	100.234	26.594	8.590	250.155	200.380	37.317	4.031	5.548	27.738	15.328	1.143	11.267	32,3	2,0	41,0	25,6	13,4
Бобровскій . . .	115.915	34.786	10.177	374.149	277.571	73.182	9.320	17.013	46.849	32.885	3.389	10.575	29,2	2,9	44,9	35,9	9,7
Богучарскій . . .	142.211	40.182	18.198	708.170	574.119	38.515	4.854	8.182	25.479	17.012	1.677	6.790	45,2	1,7	44,1	33,8	10,1
Валуйскій . . .	76.739	23.396	9.367	264.690	225.350	28.787	3.482	5.246	20.059	11.525	995	7.539	40,0	2,0	40,0	30,3	11,5
Задонскій . . .	53.982	15.201	3.517	137.672	112.763	26.050	2.246	5.527	18.277	10.549	529	7.189	23,0	2,2	40,4	29,8	19,9
Землянкскій . . .	87.069	23.906	3.537	254.682	217.238	54.952	6.204	13.984	34.764	25.349	1.485	7.930	14,7	2,6	46,1	36,7	17,0
Коротоякскій . . .	72.099	19.058	2.218	284.149	200.243	47.684	5.804	10.638	31.242	19.498	1.027	10.717	11,6	2,8	40,8	34,4	18,9
Нижнедѣвицскій . . .	76.591	18.605	2.098	276.478	215.375	46.009	5.250	11.393	29.366	20.068	1.142	8.156	11,2	2,7	43,6	36,4	17,5
Новохоперскій . . .	76.943	21.928	4.897	313.909	226.173	46.385	5.081	7.981	33.323	20.521	2.506	10.295	22,3	2,7	44,2	28,1	8,1
Острогожскій . . .	118.445	33.985	14.125	445.543	337.979	36.539	4.115	5.257	27.167	15.333	1.031	10.803	41,9	1,8	41,0	25,6	14,8
Павловскій . . .	72.985	19.478	6.374	298.390	181.827	28.245	2.693	4.274	21.278	11.000	1.473	8.803	32,7	2,1	38,9	24,6	7,4
Итого въ губ.	1.072.488	300.545	87.585	3.832.768	2.986.208	525.061	60.665	110.586	353.810	225.892	18.940	108.978	29,1	2,4	43,0	32,6	11,9
Вятская.																	
Витскій . . .	77.433	27.051	3.311	424.444	278.046	46.348	1.820	5.352	39.176	18.726	308	20.142	12,2	2,0	40,4	15,5	60,8
Глазовскій . . .	145.114	40.705	2.197	791.993	575.145	127.993	8.446	25.292	94.253	38.245	1.683	54.327	5,4	3,3	29,9	26,4	22,7
Елабужскій . . .	81.069	29.107	2.102	460.280	294.060	78.672	9.180	12.460	57.032	24.121	3.759	29.152	7,2	2,9	30,7	27,5	6,4
Котельничскій . . .	112.807	36.165	2.027	541.079	371.524	66.189	3.260	9.880	53.049	18.735	168	34.146	5,6	1,9	28,3	19,9	111,3
Малмыжскій . . .	115.890	36.718	4.912	626.199	364.465	77.941	5.850	12.611	59.480	23.445	2.467	33.568	13,4	2,5	30,1	23,7	9,5
Нолненскій . . .	89.956	31.213	3.268	494.186	398.943	49.352	2.771	7.693	38.888	17.046	338	21.504	10,5	1,8	34,5	21,2	30,4
Орловскій . . .	90.850	32.011	3.859	497.382	300.771	52.494	2.320	7.288	42.886	14.223	322	28.344	12,1	1,8	27,1	18,3	44,2
Сарапульскій . . .	144.241	50.618	10.378	685.736	514.917	127.777	12.731	27.459	87.587	33.779	6.177	47.631	20,5	3,2	26,4	34,5	5,5
Слободской . . .	80.865	26.729	3.695	490.299	243.195	50.811	1.742	7.033	42.034	14.858	295	26.881	13,8	2,2	29,2	17,3	30,4
Уржумскій . . .	115.426	39.251	4.030	658.725	439.441	72.012	3.272	10.474	56.266	24.298	2.575	29.393	10,3	2,0	33,7	21,9	9,4
Иранскій . . .	144.420	47.911	6.440	612.490	457.589	79.256	5.891	13.175	60.190	26.153	2.615	31.422	13,4	1,9	33,0	24,1	10,9
Итого въ губ.	1.198.071	397.479	46.249	6.282.813	4.238.096	828.845	59.283	138.719	630.843	253.629	20.707	356.507	11,6	2,4	30,6	23,9	12,2
Гродненская.																	
Гродненскій . . .	48.192	17.912	5.434	149.910	106.933	16.555	1.354	3.018	12.183	7.400	58	4.725	30,3	1,3	44,7	26,4	127,6
Брестскій . . .	52.324	16.931	4.961	144.135	100.987	12.545	1.242	2.100	9.203	6.401	13	2.789	29,3	1,0	51,0	26,5	492,3
Вілюстовскій . . .	33.346	14.847	1.878	105.439	69.419	15.374	1.468	2.614	11.292	6.646	33	4.613	12,6	1,1	43,2	29,5	204,4
Віленскій . . .	34.762	18.606	1.954	120.482	81.554	16.235	1.699	3.383	14.153	7.671	73	3.409	10,4	1,0	47,2	31,3	108,0
Волковскій . . .	46.462	12.190	3.544	150.446	110.911	10.905	634	1.746	8.525	5.118	20	3.387	29,1	1,2	46,9	12,5	253,9
Кобринскій . . .	58.907	14.933	5.554	163.841	85.863	14.268	1.712	2.830	9.726	7.952	23	1.754	37,1	1,5	55,7	31,8	245,6
Пружанскій . . .	42.974	14.928	5.852	131.658	72.360	12.148	1.258	2.327	8.563	5.854	34	2.683	39,2	1,3	48,2	29,5	243,9
Слонимскій . . .	65.074	15.466	5.378	215.769	142.361	16.113	1.170	2.343	12.600	8.476	21	4.103	34,7	1,5	52,6	21,8	403,6
Соколинскій . . .	39.205	12.805	2.525	127.447	90.763	16.041	1.976	3.158	10.907	6.963	48	3.896	19,7	1,5	43,3	32,0	145,1
Итого въ губ.	421.243	138.618	37.080	1.309.127	861.151	130.184	12.513	23.519	94.152	62.481	313	31.358	26,7	1,3	48,0	27,7	199,6

Губерніи и уѣзды.	Число дворовъ въ сельныхъ обще- ствахъ.	Въ томъ числѣ без- лошадныхъ дво- ровъ.	Количество удоб- ной земли, нахо- дящейся во владѣ- ніи крестьянъ.	Въ томъ числѣ пахатной.	Общее число лошадей.	Малолѣтокъ.		Число лошадей рабочаго воз- раста.	Въ числѣ лошадей ра- бочаго возраста:			На 100 дворовъ, прихо- дящаяся безлошадныхъ.	Среднее число лошадей на 1 лошадину земли.	На 100 год. общаго чис- ла лошадей приходится.		На 1 деревню при- ходящій кобылъ.	
						Сосуновъ.	Остальныхъ.		Кобылы.	Жеребцовъ.	Меринговъ.			Кобылы.	Мальчи- тогы.		
Екатеринославская.																	
Екатеринославск.	65.981	21.958	8.488	312.689	169.195	45.849	4.604	8.533	32.712	12.961	2.581	17.170	38,7	3,4	28,3	28,7	5,0
Александровскій.	72.646	21.662	7.187	396.528	291.960	45.898	5.166	8.852	34.880	15.920	1.966	16.994	33,2	3,2	34,7	24,0	8,5
Бахмутскій . . .	82.971	24.498	11.013	341.856	180.098	21.427	2.921	3.370	15.136	7.888	673	6.575	45,0	1,6	36,8	29,3	11,7
Верхнеднѣпровск.	61.595	21.495	13.240	205.376	125.129	18.955	2.820	3.390	12.745	8.454	596	3.695	61,6	2,3	44,6	33,7	14,2
Мариупольскій . .	78.033	23.098	6.789	655.128	269.685	48.929	5.321	6.445	37.163	15.761	2.324	19.078	29,4	3,0	32,2	24,0	6,8
Новомосковский . .	80.723	28.354	13.851	250.423	172.882	24.915	3.338	3.945	17.632	10.818	889	5.925	48,9	1,7	43,4	29,2	12,2
Павлоградскій . .	74.240	24.266	8.663	318.797	174.196	32.020	4.434	4.349	23.237	12.271	1.116	9.850	35,7	2,1	38,3	27,4	11,0
Ростовскій	63.461	18.478	4.656	203.961	111.960	23.474	1.664	2.136	19.674	6.747	823	12.104	25,2	1,7	28,7	16,2	8,2
Славяносербскій . .	51.789	16.336	7.886	169.759	90.830	12.040	1.474	1.494	9.072	4.458	458	4.156	48,3	1,4	37,0	24,6	9,7
Итого въ губ. . .	631.439	200.145	61.773	2.854.517	1.585.935	273.507	31.742	39.514	202.251	95.278	11.426	95.547	40,9	2,3	34,8	26,1	8,3
Кавказская.																	
Кавказскій	105.648	31.701	9.239	364.872	286.703	39.032	2.421	3.976	32.635	13.153	2.974	16.508	29,1	1,3	33,7	16,4	4,4
Большедонскій . . .	39.590	15.799	972	175.197	104.159	37.801	2.738	5.239	29.824	11.360	731	17.733	6,2	2,5	30,1	21,1	15,5
Лаишевскій	72.442	26.603	5.266	257.895	177.133	41.738	2.471	7.218	32.049	13.987	1.548	16.514	19,8	2,0	33,5	23,2	9,0
Мамадыжскій . . .	81.323	26.671	8.070	332.051	253.216	37.090	2.789	5.009	29.292	12.452	2.050	14.790	28,1	1,8	33,6	21,0	6,1
Свияжскій	52.604	18.120	4.728	186.420	129.670	25.395	1.630	4.000	19.765	8.908	962	9.895	26,1	1,9	35,1	22,2	9,3
Спасскій	73.068	25.184	5.099	265.790	193.778	44.452	2.962	7.376	34.114	15.909	1.588	16.617	20,2	2,2	35,8	23,3	10,0
Тетюшскій	78.364	26.970	7.482	262.422	210.265	33.129	1.799	3.202	28.128	11.682	1.232	15.214	27,7	1,7	35,3	15,1	9,5
Царевкошайскій . .	44.449	15.973	2.825	199.925	114.122	27.022	2.267	3.785	20.970	9.270	706	10.994	17,7	2,1	34,3	22,4	13,1
Цивильскій	66.297	24.786	3.195	241.127	165.797	43.796	1.592	3.328	38.876	13.102	1.213	24.561	12,9	2,0	29,9	11,2	10,8
Чебоксарскій	46.494	17.978	2.248	167.678	108.353	30.762	1.899	3.285	25.578	9.694	655	15.229	12,5	2,0	31,5	16,9	14,8
Чистопольскій . . .	120.928	40.033	6.130	528.211	350.351	73.756	5.373	9.080	59.303	25.764	4.025	29.514	15,3	2,2	34,9	19,6	6,4
Ядринскій	53.145	24.800	1.228	225.545	160.882	53.794	3.029	5.207	45.558	16.053	1.484	28.021	5,0	2,3	29,8	15,3	10,8
Итого въ губ. . .	834.322	296.618	56.482	3.207.133	2.254.431	487.767	30.970	60.705	396.092	161.334	19.168	215.590	19,0	2,0	33,1	18,8	8,4
Калужская.																	
Калужскій	27.377	8.964	1.388	85.957	53.536	16.311	1.143	2.594	12.574	4.857	451	7.266	15,4	2,1	29,7	22,9	17,6
Боровскій	23.380	8.582	2.162	94.682	46.483	10.282	429	1.625	8.228	2.162	176	5.890	25,1	1,6	21,0	19,9	12,2
Жандревскій	87.958	28.670	6.525	303.796	192.244	51.347	3.151	6.505	41.691	18.224	1.085	22.382	22,7	2,3	35,4	18,8	16,7
Козельскій	46.225	13.849	3.401	131.939	97.580	24.369	1.619	3.844	18.906	9.250	656	9.000	24,5	2,3	37,9	22,4	14,0
Лихвинскій	35.164	10.636	1.795	96.279	70.619	20.991	1.471	3.941	15.579	7.211	308	8.060	16,8	2,3	34,3	25,7	23,4
Малоярославецк . .	21.521	7.157	1.583	74.508	39.618	9.078	463	1.055	7.560	1.939	157	5.464	22,1	1,6	21,3	16,7	12,9
Медвinskій	48.455	16.111	3.559	204.623	125.582	24.141	1.264	3.497	19.380	5.427	706	13.247	22,0	1,9	22,4	19,7	7,6
Мещовскій	42.668	14.038	3.037	152.675	114.776	24.714	2.066	5.642	17.006	7.734	605	8.667	21,6	2,2	31,2	31,1	12,7
Мосальскій	63.111	20.096	3.844	228.425	155.916	36.142	1.919	5.803	28.420	10.756	511	17.153	19,1	2,2	29,7	21,3	21,0
Перемышльскій . . .	24.337	8.287	1.226	79.241	59.054	16.846	1.408	3.059	12.379	5.741	250	6.888	14,7	2,3	34,0	26,5	22,9
Тарусскій	25.863	8.724	1.446	82.417	51.928	12.391	692	1.668	10.031	4.024	225	5.782	16,5	1,7	32,7	19,0	18,7
Итого въ губ. . .	446.059	145.114	29.966	1.534.542	1.007.336	246.612	15.625	39.233	191.754	77.325	5.130	109.299	20,6	2,1	31,3	22,2	15,0

Губернія и уѣзды.	Число лошадей, принадлеж- ающихъ различнымъ раз- рядамъ по назначенію (по содержанію, по сѣн- ному, по сѣнокошению).	Число дроздовъ, въ сѣнскихъ обще- ствахъ.	Въ томъ числѣ без- лошадныхъ дво- роговъ.	Количество удоб- ной земли, захо- дшей по владѣ- нію крестьянъ.	Въ томъ числѣ пахотной.	Общее число лошадей.	Малолѣтокъ.		Число лошадей рабочаго воз- раста.	Въ числѣ лошадей ра- бочаго возраста:			На 100 дроздовъ при- надлежитъ лошадей болѣе чѣмъ . . .	Среднее число лошадей на 1 квадратный вер- стокъ . . .	На 100 годъ обитаго земле- владѣльца лошадей принадлежитъ . . .		На 1 акрѣ при- надлежитъ лошадей . . .	
							Сосуновъ.	Остаткамъ.		Кобылъ.	Жеребцовъ.	Меринговъ.			Кобылъ.	Малолѣ- токъ.		
Кіевская.																		
Кіевскій . . .	83.797	31.984	15.747	216.381	142.244	22.639	1.751	1.960	18.928	7.626	373	10.929	49,2	1,4	33,7	16,4	20,4	
Бердичевскій . . .	60.123	20.103	5.765	124.367	98.811	43.290	2.986	7.127	33.177	21.818	573	10.786	28,6	3,0	50,4	23,4	38,1	
Васильковскій . . .	87.563	26.578	11.461	191.590	147.354	36.786	2.860	6.467	27.459	17.658	638	9.163	43,1	2,4	48,0	25,4	26,8	
Звенигородскій . . .	80.378	32.721	21.389	148.337	108.937	16.357	1.307	2.512	12.538	6.654	467	5.417	65,4	1,5	40,7	23,3	14,2	
Каневскій . . .	89.487	32.618	22.778	138.854	88.275	13.592	658	1.322	11.612	3.589	412	7.611	69,8	1,4	26,4	14,6	8,7	
Липовецкій . . .	59.016	22.175	12.277	103.415	80.508	28.230	1.548	3.854	22.828	14.523	307	7.998	55,4	2,8	51,4	19,1	47,3	
Радомысльскій . . .	65.760	26.319	12.906	280.757	176.483	27.101	2.270	3.748	21.083	10.663	260	10.160	49,0	2,0	39,3	22,2	41,0	
Сквирискій . . .	67.835	20.513	7.734	137.728	118.527	37.944	2.342	3.894	31.708	20.151	197	11.360	37,7	3,0	53,1	16,4	102,3	
Таращанскій . . .	69.842	20.851	11.551	132.114	103.482	28.231	1.482	4.551	22.198	13.917	235	8.040	55,4	3,0	49,3	21,4	59,2	
Уманскій . . .	92.267	36.039	20.462	222.878	170.225	37.580	2.775	6.775	28.030	16.518	763	10.749	56,8	2,4	43,9	25,4	21,6	
Черкасскій . . .	90.162	36.585	29.940	135.125	87.936	6.951	454	479	6.018	1.891	172	3.965	81,8	1,0	27,1	13,4	10,9	
Чигиринскій . . .	71.265	30.676	24.312	134.375	76.878	6.699	636	580	5.483	2.762	124	2.597	79,2	1,1	41,2	18,1	22,3	
Итого въ губ.	917.495	337.162	196.322	1.965.921	1.409.660	305.400	21.069	43.269	241.062	137.760	4.521	98.781	58,2	2,2	45,1	21,1	30,5	
Ковенская.																		
Ковенскій . . .	33.443	7.897	635	109.223	51.260	18.983	1.049	3.789	14.145	5.073	368	8.704	8,0	2,6	26,7	23,5	13,8	
Вилькомирскій . . .	67.281	17.399	3.258	248.519	144.006	30.751	1.599	5.254	23.898	6.349	974	16.576	18,7	2,2	20,7	22,3	6,5	
Новоалександр . . .	63.115	15.303	1.807	221.282	136.072	26.509	1.324	4.180	21.005	5.054	1.120	14.831	11,8	2,0	19,1	20,7	4,5	
Поневѣжскій . . .	57.390	16.435	2.283	232.140	109.789	37.123	1.974	6.136	29.013	9.172	753	19.088	13,9	2,6	24,7	21,8	12,2	
Росиенскій . . .	62.738	15.943	1.690	241.135	97.229	43.190	4.056	13.848	25.286	13.813	248	11.225	10,6	3,0	32,0	41,5	55,7	
Тельшевскій . . .	45.249	12.600	1.473	219.874	85.376	33.322	2.586	9.138	21.598	9.209	276	12.113	11,6	3,0	27,6	35,2	34,0	
Шавельскій . . .	53.187	13.070	1.175	252.242	147.103	34.631	1.971	7.097	25.563	11.232	216	14.115	9,0	2,9	32,4	26,2	52,0	
Итого въ губ.	382.403	98.647	12.321	1.524.415	770.835	224.509	14.559	49.442	160.508	59.902	3.955	96.651	12,5	2,6	26,7	28,5	15,1	
Костромская.																		
Костромской . . .	50.668	20.824	5.035	233.219	105.360	24.008	1.443	3.662	18.903	7.468	130	11.305	24,2	1,5	31,1	21,3	57,4	
Буйскій . . .	27.929	11.474	2.449	146.111	61.263	13.798	819	1.981	10.998	4.817	38	6.143	21,3	1,5	34,9	20,3	126,8	
Варгавинскій . . .	42.658	17.907	3.664	239.045	122.921	23.212	571	2.262	20.379	4.912	617	14.850	20,5	1,6	21,2	12,3	8,0	
Ветлужскій . . .	40.089	15.151	1.236	248.693	100.860	28.786	1.305	5.048	22.433	6.997	152	15.284	8,2	2,1	24,3	22,1	46,0	
Галичскій . . .	39.400	16.741	4.262	207.240	101.745	18.646	1.144	2.826	14.676	6.003	121	8.552	25,5	1,5	32,2	21,3	49,6	
Кинешемскій . . .	46.912	18.422	3.571	207.303	130.008	20.234	1.124	2.438	16.672	7.181	69	9.422	19,4	1,4	35,5	17,6	104,1	
Кологривскій . . .	36.130	14.840	2.068	224.856	94.328	19.362	743	1.877	16.742	4.476	50	12.216	13,9	1,5	23,1	13,5	89,5	
Макарьевскій . . .	52.766	22.059	4.004	300.529	160.270	24.795	502	1.650	22.643	5.348	219	17.076	18,2	1,4	21,6	8,7	24,4	
Нерехотскій . . .	61.188	24.640	5.338	261.450	146.153	30.959	2.337	6.193	22.429	11.785	178	10.466	21,7	1,6	38,1	27,6	66,2	
Солдгалычскій . . .	23.591	9.100	1.229	143.761	52.199	11.281	707	1.346	9.228	3.872	24	5.332	13,5	1,4	34,3	18,2	161,3	
Чухломскій . . .	19.716	8.795	1.390	144.791	58.777	10.614	626	1.480	8.508	3.700	15	4.793	15,8	1,4	34,9	19,8	246,7	
Юрьевскій . . .	50.994	19.551	4.145	185.197	133.631	18.265	463	1.402	16.400	5.092	153	11.155	21,2	1,2	27,9	10,2	33,3	
Итого въ губ.	492.041	199.504	38.391	2.542.195	1.267.515	243.960	11.784	32.165	200.011	71.651	1.766	126.594	19,2	1,5	29,4	18,0	40,6	

Губерніи и уѣзды.	Число лошадей, принадлежавших к началу года (1 января) по сведениям землевладельцев.	Число лошадей в сельских общинах.	В том числѣ лошадей земледельцев.	Количество лошадей, принадлежавших по казеннымъ промысламъ.	В том числѣ казенной.	Малолѣтныя.		Число лошадей рабочаго возраста.	Въ числѣ лошадей рабочаго возраста:			На 100 дворцовъ принадлежавших боярамъ.	Среднее число лошадей на 1 лошадей двора.	На 100 год. общаго числа лошадей принадлежавших:		На 1 дворѣ принадлежавших боярамъ.		
						Сосуновъ.	Остальныхъ.		Кобыль.	Жеребцовъ.	Меринковъ.			Кобыль.	Малолѣтныя.			
Нурская.																		
Курскій . . .	62.717	21.052	4.913	202.589	156.338	52.858	6.240	11.576	35.012	21.015	1.518	12.509	23,3	3,3	39,8	33,7	13,8	
Вѣтегорскій . . .	66.267	19.940	4.889	168.097	130.795	37.292	3.725	4.488	29.079	14.507	1.766	12.806	24,5	2,5	38,9	22,0	8,2	
Грайворонскій . . .	72.132	22.185	5.134	180.624	135.472	45.966	5.487	7.429	33.050	16.985	1.486	14.579	23,1	2,7	36,9	28,1	11,4	
Дмитріевскій . . .	49.631	14.726	2.954	149.514	126.158	32.917	3.539	6.443	22.935	12.016	973	9.946	20,1	2,8	36,5	30,3	12,3	
Корожанскій . . .	70.727	18.546	3.000	192.005	163.351	41.656	4.946	7.171	29.539	17.611	2.074	9.854	16,2	2,7	42,3	29,1	8,3	
Львовскій . . .	49.466	17.305	2.980	121.350	98.609	34.693	3.703	7.702	23.288	12.064	730	10.494	17,2	2,4	34,7	32,9	16,5	
Новооскольскій . . .	72.982	20.947	5.177	177.122	155.602	27.897	3.197	3.630	21.070	11.174	1.321	8.575	24,7	1,8	40,1	24,5	8,4	
Обоянскій . . .	70.521	21.617	3.509	256.374	199.703	58.019	7.442	11.947	38.630	24.032	2.521	12.077	16,2	3,2	41,0	33,4	9,5	
Путыльскій . . .	56.220	18.507	3.140	144.545	93.091	46.795	3.982	8.043	34.770	15.781	1.196	17.793	16,9	3,0	33,7	25,7	13,2	
Рымскій . . .	57.593	18.061	3.803	116.153	88.610	38.307	3.460	6.210	28.637	12.584	1.224	14.829	21,1	2,7	32,8	25,2	10,2	
Старооскольскій . . .	64.690	17.244	3.582	174.291	146.520	35.163	3.808	6.226	25.129	14.046	1.482	9.601	20,7	2,6	39,9	28,5	9,4	
Суджанскій . . .	56.426	19.034	3.876	173.239	141.311	44.054	4.805	9.187	30.062	17.036	1.472	11.554	20,3	2,9	38,6	31,7	11,5	
Тамскій . . .	54.430	15.630	1.660	215.034	191.517	47.998	5.512	10.277	32.209	21.054	1.630	9.525	10,6	3,4	43,9	32,8	12,9	
Фатежскій . . .	50.567	16.056	3.422	176.922	153.110	32.316	3.533	7.295	21.488	13.163	649	7.676	21,3	2,6	40,7	33,5	20,2	
Щигровскій . . .	52.992	16.289	2.938	178.550	158.570	44.809	5.713	11.001	28.095	19.995	991	7.109	18,0	3,6	40,9	34,2	20,2	
Итого въ губ. . .	907.383	277.159	54.977	2.596.409	2.138.757	620.740	69.092	118.625	433.028	243.063	21.033	168.927	19,8	2,8	39,2	30,2	11,6	
Минская.																		
Минскій . . .	45.513	18.138	4.318	149.009	108.627	15.919	1.406	1.869	12.944	4.498	406	8.040	23,8	1,1	28,3	18,7	11,1	
Бобруйскій . . .	49.072	17.115	5.257	248.000	131.984	22.152	2.337	3.574	16.241	7.477	104	8.660	30,7	1,9	33,8	26,7	69,9	
Барисовскій . . .	58.898	18.092	2.019	201.185	124.290	32.435	2.571	4.598	25.266	8.900	377	15.989	11,2	2,0	27,4	22,1	23,6	
Игуменскій . . .	56.896	20.284	4.632	180.162	118.034	24.150	3.430	1.999	18.721	6.979	180	11.562	22,8	1,5	28,9	22,5	38,8	
Мозарскій . . .	36.842	16.670	9.102	221.391	123.482	12.777	1.756	2.128	8.293	4.426	70	3.797	54,6	1,6	36,3	31,9	63,2	
Новогрудскій . . .	80.496	23.233	5.180	197.280	132.631	25.097	1.933	3.954	19.210	13.003	18	6.189	22,3	1,4	51,8	23,4	72,4	
Панскій . . .	54.759	18.583	7.523	194.168	96.498	16.668	2.243	3.238	11.187	8.225	17	2.945	40,5	1,5	49,3	32,9	183,8	
Рѣчицкій . . .	50.271	20.090	7.735	292.292	165.391	27.141	3.061	5.263	18.817	9.648	363	8.806	38,5	2,2	25,5	30,7	26,7	
Слуцкій . . .	62.114	22.027	3.673	196.147	131.191	29.000	2.521	4.610	21.869	13.361	18	8.490	16,7	1,6	46,1	24,6	742,3	
Итого въ губ. . .	494.560	174.232	49.439	1.879.634	1.132.328	204.739	20.958	31.233	152.548	76.517	1.553	74.478	28,4	1,6	37,4	25,5	49,3	
Могилевская.																		
Могилевскій . . .	27.439	9.754	1.022	96.833	56.147	20.895	1.639	3.280	15.976	6.570	31	9.375	10,4	2,3	31,4	23,5	211,9	
Выховскій . . .	33.540	11.457	727	138.640	89.210	39.317	3.922	5.705	29.690	12.184	647	16.859	6,3	3,6	30,9	24,4	18,8	
Гомельскій . . .	58.131	19.360	3.190	208.445	129.875	43.372	3.246	5.183	34.943	11.609	804	22.530	16,4	2,6	26,7	19,4	14,4	
Горькскій . . .	35.479	10.694	1.113	120.338	66.076	28.338	2.226	4.904	21.208	9.396	106	11.706	10,4	2,9	33,1	25,1	8,8	
Климовичскій . . .	42.716	13.130	988	141.797	79.387	34.030	2.714	5.429	25.887	11.106	401	14.380	7,5	2,8	32,6	23,9	27,6	
Метеллевскій . . .	28.017	7.943	1.036	91.912	45.186	21.731	2.060	3.728	15.943	7.257	238	8.448	13,0	3,1	33,3	26,6	30,5	
Оршанскій . . .	46.666	14.299	762	152.493	76.000	31.078	2.429	4.831	23.818	10.149	115	13.554	5,3	2,2	32,6	23,3	88,3	
Рогачевскій . . .	53.751	18.626	2.289	233.404	134.386	61.314	5.941	9.629	45.744	17.971	885	26.888	12,2	3,7	29,3	25,3	20,3	
Славяскій . . .	41.858	14.472	1.006	139.964	81.378	30.288	2.757	4.023	23.508	9.393	167	13.948	7,5	2,2	31,0	22,3	56,2	
Чаусскій . . .	23.803	8.390	827	191.776	51.507	20.688	1.510	3.561	15.617	6.581	68	8.968	9,8	2,7	31,3	24,5	96,7	
Чериковскій . . .	41.338	13.691	1.215	150.243	95.627	38.642	3.452	5.890	29.300	12.437	409	16.454	8,8	3,0	32,1	24,1	30,4	
Итого въ губ. . .	434.738	141.816	14.265	1.575.845	904.779	369.693	31.896	56.163	281.634	114.653	3.871	163.110	10,0	2,8	31,0	23,8	29,6	

Губерніи и уѣзды.	Число лошадей всѣхъ породъ включая коней (по сельскому хозяйству)	Число дроздовъ въ общемъ числѣ стада	Въ томъ числѣ лошадей дроздовъ	Количество угодной земли, нахо- дящейся въ использованіи сельского	Въ томъ числѣ пашенной	Общее число лошадей.	Малолѣтнокъ.		Число лошадей рабочаго воз- раста.	Въ числѣ лошадей ра- бочаго возраста:			На 100 дроздовъ приходится лошадей	Среднее число лошадей на 1 лошадину земли	На 100 кв. общаго чис- ла лошадей приходится лошадей			На 1 вершокъ при- ходитъ лошадей.
							Собуиновъ.	Остальныхъ.		Кобылъ.	Жеребцовъ.	Морчанокъ.			Кобылъ.	Малолѣт- нокъ.	Жеребцовъ.	
Московская.																		
Московский . . .	50.681	16.650	3.977	118.179	55.461	22.173	1.114	1.817	10.242	4.952	1.561	12.729	23,8	1,7	22,3	13,2	3,1	
Богородскій . . .	62.599	22.214	10.444	163.525	36.925	14.841	279	601	13.961	2.982	834	10.145	47,0	1,2	20,1	5,9	3,5	
Бронницкій . . .	61.643	19.282	9.334	128.631	70.157	14.947	905	2.086	11.956	3.726	698	7.532	48,4	1,5	24,9	20,0	5,3	
Вереяскій . . .	22.110	7.666	1.897	79.165	43.601	10.244	585	1.270	8.389	2.520	312	5.557	23,8	1,8	24,5	18,1	8,0	
Волоколамскій . . .	40.798	12.550	1.912	134.438	68.517	18.909	816	2.815	15.278	3.894	319	11.065	15,2	1,7	20,5	19,2	12,2	
Дмитровскій . . .	44.125	15.419	3.210	163.925	63.943	19.579	1.068	2.379	16.132	4.939	389	10.804	20,8	1,6	25,2	17,6	12,6	
Звенигородскій . . .	31.831	12.928	3.064	113.618	50.368	13.309	613	1.505	11.194	3.412	243	7.536	23,7	1,3	25,6	15,9	14,0	
Клинскій . . .	46.047	16.268	2.566	175.984	67.396	22.422	947	2.548	18.927	5.020	571	13.336	15,7	1,6	22,3	15,5	8,7	
Коломенскій . . .	40.675	14.099	5.919	131.335	83.131	12.643	854	1.742	10.047	3.745	403	5.899	41,9	1,5	29,6	20,5	9,2	
Можайскій . . .	26.362	8.890	1.646	94.962	54.144	13.185	745	2.632	9.808	2.975	216	6.617	18,5	1,8	22,5	25,6	13,7	
Подольскій . . .	37.305	12.677	4.015	119.316	64.833	12.509	638	1.810	10.061	3.234	311	6.516	31,6	1,4	25,8	19,5	10,5	
Рузскій . . .	27.619	9.773	1.572	110.923	54.345	14.226	668	2.297	11.261	3.670	133	7.458	16,0	1,7	25,7	20,8	27,5	
Серпуховскій . . .	42.873	13.491	4.301	132.103	69.937	12.943	537	1.291	11.115	3.615	341	7.159	31,1	1,4	27,9	14,1	10,6	
Итого въ губ.	537.668	181.907	53.797	1.666.104	782.758	201.930	9.769	24.793	167.368	48.684	6.331	112.353	29,5	1,5	24,1	17,1	7,6	
Нижегородская.																		
Нижегородскій . . .	54.225	20.998	6.203	205.832	157.226	30.778	2.207	5.344	23.227	8.725	512	13.990	29,5	2,1	28,3	24,5	17,0	
Ардатовскій . . .	54.957	19.595	7.461	166.901	127.617	20.325	1.302	2.855	16.168	6.243	506	9.419	38,1	1,7	30,7	20,5	12,3	
Арамакска . . .	56.438	19.207	5.180	198.025	159.181	25.952	1.766	3.615	20.571	9.159	655	10.757	27,0	1,9	35,3	20,7	14,0	
Балашихинскій . . .	38.427	17.887	7.278	140.284	73.502	13.956	379	1.057	12.520	2.230	1.107	9.183	40,7	1,3	16,0	10,3	2,0	
Васильскій . . .	48.805	16.743	3.258	150.110	113.664	27.854	1.827	4.199	21.828	9.018	416	12.394	19,5	2,1	32,4	21,6	21,7	
Горбатокскій . . .	49.562	18.732	8.515	141.529	103.464	17.344	1.126	2.560	13.658	4.848	501	8.309	45,5	1,7	28,0	21,3	9,7	
Княгининскій . . .	47.585	17.080	4.489	157.962	134.595	29.359	2.591	5.511	21.257	10.028	574	10.655	26,3	2,3	34,2	27,6	17,5	
Лукояновскій . . .	88.710	26.170	5.737	302.690	203.451	42.811	3.925	6.884	32.002	15.938	979	15.085	21,9	2,1	37,2	25,2	16,3	
Макарьевскій . . .	39.882	15.275	5.069	161.367	102.120	19.431	1.198	2.798	15.435	4.819	349	10.207	33,2	1,9	24,8	20,6	13,8	
Семеновскій . . .	41.186	15.700	3.842	254.417	124.766	14.368	230	801	13.337	2.025	730	10.582	24,5	1,2	14,1	7,2	2,8	
Сергачскій . . .	71.091	20.773	6.405	177.516	141.335	32.617	3.402	6.649	22.566	11.939	708	9.919	30,8	2,3	36,6	30,8	16,9	
Итого въ губ.	590.868	208.160	63.437	2.056.633	1.440.951	274.795	19.953	42.273	212.569	84.972	7.037	120.560	30,5	1,9	30,9	22,6	12,1	
Новгородская.																		
Новгородскій . . .	55.555	21.185	4.821	355.804	78.002	22.597	1.066	1.963	19.568	4.970	436	11.162	22,8	1,4	21,9	13,4	11,4	
Боровичскій . . .	54.707	19.839	2.573	292.299	88.179	29.365	1.909	2.405	25.051	10.891	83	14.077	12,9	1,7	37,0	14,6	131,2	
Вязоверскій . . .	28.556	8.924	1.398	196.831	52.325	11.539	327	1.053	10.159	3.773	35	6.351	15,6	1,5	32,7	12,0	107,8	
Валдайскій . . .	33.428	12.910	2.115	227.844	72.549	23.107	1.713	3.066	18.328	7.828	133	10.367	16,4	2,1	33,9	20,6	38,8	
Деминскій . . .	28.359	11.345	1.161	215.997	69.933	23.230	1.749	2.993	18.518	6.676	403	11.439	10,2	2,3	28,7	20,2	16,6	
Кирилловскій . . .	41.984	16.269	2.238	256.764	65.055	19.704	1.276	2.977	15.451	6.907	61	8.483	13,7	1,4	35,0	21,6	113,2	
Крестецскій . . .	32.577	12.849	1.663	240.922	80.759	20.411	1.637	2.224	16.550	5.934	217	10.399	12,9	1,8	29,1	18,9	27,3	
Старорусскій . . .	70.080	27.399	4.393	426.570	186.553	41.849	2.256	3.522	36.071	10.971	803	24.297	16,0	1,8	26,2	13,8	13,7	
Тихвинскій . . .	34.905	13.114	2.294	303.213	42.116	15.691	1.009	1.156	13.526	4.525	60	8.935	17,4	1,4	28,8	13,8	68,5	
Устюженскій . . .	31.225	11.662	1.418	188.572	55.834	18.778	1.044	2.604	15.133	6.652	93	8.388	12,2	1,8	35,4	19,4	71,5	
Череповецскій . . .	56.076	20.839	3.849	340.361	61.982	21.209	877	1.902	18.520	5.472	306	12.742	18,5	1,3	25,6	13,0	17,9	
Итого въ губ.	467.552	176.365	27.923	3.045.177	853.287	247.570	14.830	25.965	206.875	74.599	2.636	129.640	15,8	1,7	30,1	16,4	28,3	

Губернія и уѣзды.	Численность крестьян-ското-владельцев по землям помещиков (по сведениям от 1900 года)	Число дворовъ въ сельскихъ общинахъ.	Въ томъ числѣ безлошадныхъ дворовъ.	Количество угодной земли, находящихся въ владѣніи крестьянъ.	Въ томъ числѣ пахатной.	Общее число лошадей.	Малолѣтнѣе.		Число лошадей рабочаго возраста.	Въ числѣ лошадей рабочаго возраста:			На 100 дворовъ приходится лошадей.	Среднее число лошадей на лошадиную долю.	На 100 гол. общаго числа лошадей приходится:		На 1 верста приходящихся лошадей.	
							Сосуновъ.	Остальныхъ.		Кобылъ.	Жеребцовъ.	Меринговъ.			Кобылъ.	Малолѣтнѣе.		
Олонецкая.																		
Петрозаводскій . . .	28.233	8.921	1.287	125.756	39.018	14.613	1.344	2.479	10.790	5.258	40	5.492	14,3	1,9	35,9	26,1	131,4	
Вытегорскій . . .	18.315	6.704	1.150	82.674	27.971	8.458	361	762	7.335	2.691	20	4.624	17,1	1,5	31,8	13,2	134,5	
Каргопольскій . . .	31.680	10.808	1.252	126.224	67.443	17.875	1.325	2.772	13.778	5.331	64	8.383	11,5	1,8	29,8	22,9	83,2	
Лодейнопольскій . . .	16.842	6.187	1.237	122.364	21.065	6.469	221	532	5.716	1.809	33	3.874	19,9	1,3	27,9	11,6	54,5	
Олонецкій . . .	15.368	5.759	1.219	50.922	22.922	7.639	642	1.563	5.434	2.603	28	2.803	21,1	1,6	34,0	28,8	92,9	
Повенецкій . . .	10.965	3.501	662	35.328	15.015	4.714	227	815	3.672	1.938	24	1.710	18,9	1,6	41,1	22,1	80,7	
Пудожскій . . .	13.670	4.426	296	74.124	33.477	7.783	551	1.153	6.079	2.718	17	3.344	6,6	1,8	34,9	21,8	159,2	
Итого въ губ.	135.073	46.306	7.103	617.392	226.911	67.551	4.671	10.076	52.804	22.348	226	30.230	15,3	1,7	33,1	21,8	98,9	
Оренбургская.																		
Оренбургскій . . .	94.907	32.124	2.579	1.213.812	576.610	134.957	17.714	17.354	99.889	48.336	11.460	40.093	8,0	4,6	35,8	26,0	4,2	
Верхнеуральскій . . .	42.248	13.531	2.332	813.633	10.303	57.150	8.781	9.314	39.055	19.311	5.995	13.749	17,2	5,1	33,8	31,7	3,2	
Орский . . .	45.626	14.047	2.644	1.373.774	89.232	87.596	15.379	12.833	59.384	31.658	6.425	21.301	18,8	7,7	36,1	32,2	4,9	
Троицкій . . .	17.258	6.273	650	70.225	4.971	19.695	2.203	3.700	13.792	5.269	1.354	7.169	10,4	3,5	26,7	30,0	3,9	
Челябинскій . . .	127.773	47.841	3.282	1.687.447	761.319	222.884	28.428	40.989	153.467	72.516	17.772	63.179	6,9	5,0	32,5	31,1	4,1	
Итого въ губ. 1)	327.812	113.816	11.487	5.158.891	1.442.435	522.282	72.505	84.190	365.587	177.090	43.006	145.491	10,1	5,1	33,9	30,0	4,1	
Орловская.																		
Орловскій . . .	61.156	22.975	7.678	164.192	133.053	32.705	2.771	6.481	23.453	11.903	1.086	10.464	33,4	2,1	36,3	28,2	10,9	
Болховскій . . .	50.227	15.633	3.180	127.574	102.981	30.193	2.239	6.088	21.866	11.402	551	9.913	20,3	2,4	37,7	27,5	20,6	
Брянскій . . .	54.311	15.694	3.000	171.966	106.174	41.384	3.256	5.107	33.021	14.054	792	18.175	19,1	3,2	33,9	20,2	17,7	
Дмитровскій . . .	41.037	11.892	3.363	111.292	86.916	22.187	1.917	3.794	16.476	8.208	588	7.680	28,2	2,6	36,9	25,7	13,9	
Елецкій . . .	99.944	37.233	11.298	268.843	234.267	56.923	5.744	11.036	40.143	25.016	1.766	13.361	30,3	2,1	43,9	29,3	14,1	
Карачевскій . . .	47.910	13.918	2.783	153.322	105.645	31.114	2.694	5.104	23.316	11.584	744	10.988	19,9	2,7	37,2	25,0	15,5	
Кромыскій . . .	49.787	14.870	4.448	134.597	107.687	23.188	2.111	4.489	16.588	8.235	600	7.753	29,9	2,2	35,5	28,4	13,7	
Ливенскій . . .	127.785	34.404	5.962	337.634	304.201	74.224	8.522	15.609	50.093	32.647	2.216	15.230	17,3	2,6	43,9	32,5	14,7	
Малоархангельск . . .	78.919	23.176	4.794	203.777	184.386	45.817	5.315	7.773	32.729	19.562	1.537	11.630	20,6	2,4	42,6	28,5	12,7	
Мценскій . . .	42.134	12.535	2.436	101.497	88.548	24.262	2.338	4.231	17.693	8.881	736	8.076	19,4	2,4	36,6	27,0	12,0	
Сѣнскій . . .	59.655	17.077	3.509	177.782	134.634	40.639	4.250	7.249	29.140	15.035	886	13.219	20,5	2,9	36,9	28,2	16,9	
Трубчевскій . . .	32.955	14.000	2.093	156.651	98.094	39.025	3.762	6.145	29.118	12.783	376	15.959	14,8	3,2	32,7	25,3	34,0	
Итого въ губ.	765.820	233.506	54.544	2.109.127	1.686.586	461.661	44.919	83.106	333.636	179.310	11.878	142.448	23,3	2,5	38,8	27,7	15,0	

1) Безъ Оренбургскаго каз. войска.

Губерніи и уѣады.	Число лошадей, принадлежащих частному населению (по сведениям статистической службы).	Число дворовъ въ сельскихъ обществахъ.	Въ томъ числѣ дворянскихъ дворовъ.	Количество угодной земли, находящейся во владѣніи крестьянъ.	Въ томъ числѣ пахатной.	Общее число лошадей.	Малолѣтныя.		Число лошадей рабочаго возраста.	Въ числѣ лошадей рабочаго возраста:			На 100 дворовъ частныхъ общинамъ.	Среднее число лошадей на 1 лошадей двора.	На 100 год. общаго числа лошадей приходится.	На 1 верста приходятся.	
							Сосуновъ.	Остатныхъ.		Кобылы.	Жеребцы.	Меринцы.					
Пензенская.																	
Пензенскій . . .	46.423	14.823	2.007	118.365	90.897	34.346	3.694	5.902	24.750	15.494	1.310	7.946	13,5	2,6	45,1	27,9	11,8
Городищенскій . . .	69.683	23.321	4.174	242.146	172.328	35.113	2.449	2.801	29.863	13.389	1.330	15.144	17,8	1,8	38,1	14,9	10,0
Исарскій . . .	82.252	24.548	4.237	257.322	183.003	44.757	5.103	6.135	33.519	19.227	1.548	12.744	17,2	2,2	42,9	25,1	12,4
Керенскій . . .	49.117	14.330	3.278	132.242	101.900	25.129	2.145	3.574	19.410	10.559	1.109	7.742	22,8	2,2	42,0	22,7	9,5
Краснодобудскій . . .	74.467	22.364	4.440	275.816	213.851	40.184	2.889	5.043	32.252	15.589	1.165	15.498	19,6	2,2	38,7	19,7	13,3
Мокшанскій . . .	46.045	14.862	2.889	115.556	93.134	29.369	3.412	5.195	20.762	12.731	1.049	6.982	19,4	2,4	43,3	29,3	12,1
Наровчатскій . . .	57.345	17.018	4.421	164.982	130.227	24.431	2.417	4.179	17.835	10.875	775	6.185	25,9	1,9	44,5	26,9	14,0
Нижнеомовскій . . .	65.472	20.314	3.694	191.240	148.222	35.452	3.518	6.066	25.868	16.580	1.265	8.022	18,1	2,1	46,7	27,0	13,0
Саранскій . . .	62.200	19.391	4.710	155.151	122.907	30.666	3.324	4.544	22.798	12.750	1.035	9.013	24,2	2,0	41,5	25,6	12,3
Чембарскій . . .	69.841	21.007	4.138	199.109	169.080	45.838	5.127	8.302	32.409	20.509	2.245	9.655	19,6	2,7	44,7	29,2	9,1
Итого въ губ.	622.845	191.978	37.988	1.851.929	1.425.579	345.285	34.078	51.741	259.466	147.703	12.832	98.931	19,7	2,2	42,7	24,8	11,5
Пермская.																	
Пермскій . . .	77.782	29.272	7.180	315.745	144.693	51.382	2.799	10.199	38.384	13.273	1.032	24.079	24,5	2,3	25,8	25,3	12,9
Красноуфимскій . . .	96.183	34.536	4.838	594.908	254.537	110.445	10.155	19.899	80.391	33.524	3.841	43.026	14,0	3,7	30,4	27,2	8,7
Кунгурскій . . .	50.065	19.725	2.695	282.437	154.023	41.938	2.640	8.056	31.242	11.717	1.195	18.330	13,7	2,5	27,9	25,5	9,8
Осиенскій . . .	114.130	43.297	5.478	508.245	265.772	97.855	8.236	18.012	71.607	28.774	2.896	39.937	12,7	2,6	29,4	26,8	9,9
Оханскій . . .	108.575	41.213	3.656	533.296	394.183	100.220	6.696	23.090	70.434	31.441	2.487	36.506	8,9	2,7	31,4	29,7	12,6
Соликамскій . . .	84.178	31.363	5.910	379.127	171.171	67.815	3.942	15.150	48.723	18.803	295	29.535	18,8	2,7	27,9	28,2	64,0
Итого въ губ. 1)	530.913	199.406	29.757	2.613.758	1.384.379	469.655	34.468	94.406	340.781	137.622	11.746	191.413	14,9	2,8	29,3	27,4	11,7
Подольская.																	
Кам.-Подольскій . . .	66.316	26.731	12.535	98.073	86.156	38.179	3.131	5.794	29.254	13.515	285	15.454	46,9	2,7	35,3	23,3	47,4
Валтскій . . .	101.254	43.852	20.115	316.097	227.975	53.259	6.430	12.915	33.914	21.173	1.067	11.674	45,9	2,2	39,7	36,3	19,8
Брацлавскій . . .	61.688	28.253	17.230	141.434	103.121	25.793	1.171	2.433	22.189	9.103	412	12.674	61,0	2,3	35,3	13,9	22,1
Винницкій . . .	53.502	22.460	12.301	111.020	79.654	29.279	1.508	3.291	24.480	12.909	174	11.397	54,8	2,9	44,1	16,4	74,2
Гайсинскій . . .	71.716	29.840	17.732	154.477	119.754	26.848	1.645	3.835	21.368	10.051	543	10.774	59,4	2,2	37,4	20,4	18,5
Летичевскій . . .	48.140	19.642	9.036	119.258	77.641	31.651	2.185	3.230	26.236	13.284	196	12.756	46,0	3,0	41,9	17,1	67,7
Лясковскій . . .	55.340	20.079	9.090	122.109	90.003	34.578	1.923	4.766	27.889	14.278	659	12.952	45,3	3,1	41,3	19,3	21,6
Могилевскій . . .	57.445	22.675	12.167	104.404	84.537	24.387	1.361	3.455	19.571	7.942	372	11.257	53,7	2,3	32,5	19,7	21,3
Новоушицкій . . .	62.644	26.912	14.856	104.810	82.990	28.737	2.065	3.950	22.722	10.773	206	11.743	58,2	2,4	37,4	20,9	52,3
Ольгопольскій . . .	87.768	33.805	18.919	152.854	116.483	32.350	1.557	4.241	26.552	9.110	861	16.581	56,0	2,2	28,2	17,9	10,5
Прокуровскій . . .	63.038	24.959	9.680	110.451	89.989	43.610	3.837	7.681	32.092	18.424	369	13.299	38,8	2,8	42,2	26,4	49,9
Ямпольскій . . .	74.973	31.351	16.243	153.406	113.990	33.764	2.051	4.009	27.704	13.964	252	13.488	51,8	2,2	41,3	17,9	55,4
Итого въ губ.	803.824	330.559	169.904	1.688.393	1.272.293	402.435	28.864	59.600	313.971	154.526	5.396	154.049	51,4	2,5	38,4	21,9	28,6

1) Безъ уѣадовъ: Верхотурскаго, Екатеринбургскаго, Ирбитскаго, Камышловскаго, Чердынскаго и Шадринскаго.

Губернія и уѣзды.	Число лошадей, принадлежавших на начало года 100 земледельцам (всего).	Число дворовъ въ сельскихъ общинахъ.	Въ томъ числѣ дворовъ, лошадей и дворовъ.	Количество убойной земли, находящейся во владѣніи крестьянъ.	Въ томъ числѣ пахатной.	Общее число лошадей.	Малолѣтнокъ.		Число лошадей рабочаго возраста.	Въ числѣ лошадей рабочаго возраста:			На 100 дворовъ приходится лошадей.	Среднее число лошадей на 1 лошадей дворъ.	На 100 год. общаго числа лошадей приходится.	Кобыль.	Младоготы.	На 1 верста приходится кобыль.
							Сосуновъ.	Остальныхъ.		Кобыль.	Жеребцовъ.	Меринковъ.						
Полтавская.																		
Полтавскій . . .	61.427	22.033	14.252	122.426	96.644	9.938	1.071	1.403	7.464	5.039	284	2.141	64,7	1,3	50,7	24,9	17,7	
Гадячскій . . .	49.111	17.558	8.815	117.589	94.323	16.048	1.852	2.064	12.132	8.639	156	3.337	50,2	1,8	53,8	24,4	55,4	
Зеньковский . . .	50.379	19.841	13.251	105.306	77.326	9.891	858	1.304	7.729	4.486	120	3.123	66,9	1,5	45,3	21,8	37,4	
Золотоношскій . . .	84.412	29.054	19.482	167.814	118.543	13.931	1.498	1.453	10.980	6.438	188	4.354	67,1	1,4	46,2	21,2	34,2	
Кобелякскій . . .	81.231	23.501	18.134	185.449	145.057	8.320	1.440	1.773	5.407	3.744	195	1.468	77,2	1,6	45,0	35,0	19,2	
Ковсантинопольскій . . .	74.264	24.801	9.363	202.795	167.002	25.562	3.520	3.643	18.399	10.979	892	6.528	37,8	1,7	42,9	28,0	12,3	
Кременчугскій . . .	65.778	22.319	18.041	137.167	105.394	6.256	803	1.420	3.933	2.858	93	982	80,8	1,5	45,7	37,1	30,7	
Лохвицскій . . .	61.523	20.879	11.616	120.793	92.788	14.548	1.293	2.893	10.362	7.030	44	3.288	55,6	1,6	48,3	28,8	160,0	
Лубенскій . . .	48.012	15.892	10.055	107.132	82.501	10.482	1.344	1.581	7.557	5.305	63	2.189	63,3	1,8	50,6	27,9	84,2	
Миргородскій . . .	58.916	20.377	13.597	113.782	91.693	8.925	722	1.108	7.095	4.999	59	2.037	66,7	1,3	56,0	20,5	84,7	
Переяславльскій . . .	68.966	25.975	14.422	162.365	127.620	22.834	2.782	3.821	16.231	9.956	362	5.913	55,5	2,0	43,6	28,9	27,5	
Пирятинскій . . .	55.669	21.069	9.089	119.013	101.654	21.524	3.242	3.873	14.409	11.321	158	2.930	43,1	1,8	52,6	33,1	71,7	
Прилуцскій . . .	66.788	24.460	8.735	131.449	108.008	27.136	2.688	3.173	21.275	13.480	176	7.619	35,7	1,7	49,7	21,6	76,6	
Ромненскій . . .	81.294	22.997	11.252	128.266	102.076	21.979	2.030	3.824	16.125	10.160	186	5.779	49,0	1,9	46,2	26,6	54,6	
Хорольскій . . .	60.160	20.427	14.110	117.609	95.718	8.921	1.140	1.521	6.260	4.589	76	1.595	69,1	1,4	51,4	29,8	60,4	
Итого въ губ.	968.130	331.153	194.214	2.038.957	1.606.344	226.295	26.083	34.854	165.358	109.023	3.052	53.283	58,6	1,7	48,2	26,9	35,7	
Псковская.																		
Псковскій . . .	79.613	25.500	5.433	345.657	138.007	29.630	1.277	3.093	25.260	8.091	372	16.797	21,3	1,5	27,3	14,7	21,8	
Великолукскій . . .	37.202	13.755	2.008	172.262	67.873	23.480	1.549	2.764	19.167	7.026	282	11.859	14,6	2,0	29,9	18,1	24,9	
Новоржевскій . . .	37.231	12.347	2.131	177.292	74.497	18.984	1.194	2.270	15.520	5.342	224	9.954	17,3	1,9	28,1	18,2	23,8	
Опочецкій . . .	45.895	13.416	2.877	207.798	88.248	18.448	689	1.547	16.212	4.691	145	11.376	20,0	1,7	25,4	12,1	32,4	
Островскій . . .	34.617	17.630	2.346	267.289	144.837	26.989	1.620	2.686	22.703	6.649	581	15.473	13,3	1,8	24,6	15,9	11,4	
Порховскій . . .	62.618	24.219	5.082	285.179	166.193	34.255	1.650	3.475	29.130	7.397	758	20.975	21,0	1,8	21,6	15,0	9,8	
Торопецкій . . .	22.682	8.986	738	132.642	38.903	17.705	953	1.979	14.773	5.963	42	8.768	8,2	2,1	33,7	16,6	142,0	
Холмскій . . .	24.869	8.750	594	153.664	51.481	17.615	1.202	2.013	14.400	5.578	118	8.704	6,8	2,2	31,7	18,3	47,3	
Итого въ губ.	364.727	121.603	21.009	1.741.783	740.039	187.106	10.134	19.807	157.165	50.737	2.522	103.906	16,9	1,8	27,1	16,0	20,1	
Рязанская.																		
Рязанскій . . .	67.333	20.553	6.672	182.350	95.622	29.340	2.685	5.042	21.613	10.621	462	10.530	32,4	2,1	36,1	26,3	22,9	
Данковский . . .	47.332	13.985	3.854	132.389	109.765	27.582	3.614	5.992	17.976	10.860	487	6.629	27,5	2,7	39,3	34,7	22,2	
Егорьевскій . . .	59.430	19.219	6.357	180.191	72.890	16.349	367	1.298	14.684	3.401	481	10.802	33,0	1,2	20,8	10,1	7,0	
Зарайскій . . .	65.998	16.415	6.582	136.816	87.233	21.712	2.507	5.368	13.837	7.406	442	5.959	40,0	2,2	34,1	36,2	16,7	
Басенковскій . . .	69.721	22.393	6.915	236.164	130.777	25.831	1.210	2.587	22.034	7.589	354	14.091	30,8	1,6	29,3	14,6	21,4	
Михайловскій . . .	67.425	18.991	5.928	167.375	138.827	32.841	4.374	7.292	21.145	13.905	610	6.630	31,2	2,5	42,3	35,5	22,7	
Провскій . . .	49.491	14.127	4.310	118.728	97.394	22.330	2.278	5.059	14.993	9.223	205	5.565	30,5	2,2	41,3	32,8	44,9	
Равенбургскій . . .	68.999	20.059	6.094	176.458	141.318	34.855	4.021	7.547	23.287	15.487	859	6.941	30,3	2,4	44,4	33,1	18,0	
Рязанскій . . .	57.295	17.872	5.039	129.477	102.547	26.629	2.133	5.933	18.563	10.893	379	7.291	28,1	2,0	40,9	30,2	31,3	
Самозванскій . . .	67.105	20.045	4.954	185.513	142.730	35.951	2.256	6.683	27.032	15.119	720	11.193	24,7	2,3	42,0	24,9	20,9	
Светлицкій . . .	70.711	19.818	5.832	176.719	134.385	34.210	3.708	6.903	23.599	14.766	501	8.332	29,7	2,4	43,1	31,0	29,4	
Спаскій . . .	70.861	20.501	6.111	197.785	111.283	30.450	2.323	4.895	23.232	11.394	362	11.476	29,8	2,1	37,4	23,7	31,4	
Итого въ губ.	761.701	223.776	68.648	2.029.965	1.364.791	338.050	31.476	64.579	241.995	130.664	5.862	105.469	30,6	2,1	38,6	28,4	22,2	

Губерніи и уѣзды.	Численность крестьян-земледельцев (по сведениям о сельских общинах)		Число дворовъ въ сельскихъ общинахъ.	Въ томъ числѣ безлошадныхъ дворовъ.	Количество удобной земли, находящейся во владѣніи крестьянъ.	Въ томъ числѣ пахатной.	Общее число лошадей.	Малолѣтокъ.		Число лошадей рабочаго возраста.	Въ числѣ лошадей рабочаго возраста:			На 100 дворовъ крестьянскихъ дворовъ.	Среднее число лошадей на 1 лошадиную силу.	На 100 кв. верстъ общаго числа лошадей (включая конюшни).	На 100 кв. верстъ жеребцовъ.	На 100 кв. верстъ жеребцовъ.	На 1 жеребца приходящая площадь.
	Сосунговъ.	Остальныхъ.						Кобылы.	Жеребцы.		Меринцы.								
Самарская.																			
Самарскій . . .	92.881	32.133	3.850	468.868	340.529	114.957	12.328	11.561	91.068	36.516	5.930	48.622	11,9	4,0	31,7	20,7	6,1		
Бугульминскій . . .	108.744	36.170	5.140	658.053	386.890	101.109	11.352	16.378	73.379	37.387	5.666	30.326	14,2	3,2	26,8	27,4	6,5		
Бугурусланскій . . .	134.706	42.772	3.387	938.488	492.740	158.929	20.326	18.788	119.815	55.882	9.823	54.110	7,9	4,0	35,1	24,6	5,6		
Бузулукскій . . .	178.611	52.530	4.303	1.435.808	866.941	176.740	21.609	15.972	139.159	60.906	10.645	67.608	8,1	3,6	34,4	21,2	5,7		
Николаевскій . . .	177.703	51.716	6.956	1.503.554	955.050	212.181	21.352	21.173	169.656	66.282	11.093	92.281	13,4	4,7	31,2	20,0	5,9		
Новоузенскій . . .	150.740	41.740	6.573	1.603.801	904.891	152.491	14.501	18.655	119.335	45.854	8.219	65.262	15,7	4,3	30,0	21,7	5,5		
Староопольскій . . .	99.737	34.291	3.863	466.630	365.162	86.122	7.115	11.385	67.622	29.100	3.464	35.058	11,2	2,8	33,7	21,4	8,4		
Итого въ губ. . .	943.122	291.352	34.072	7.075.202	4.312.203	1.002.529	108.583	113.912	780.034	331.927	54.840	393.267	11,6	3,8	33,1	22,1	6,0		
С.-Петербургская.																			
С.-Петербургскій	16.559	6.056	2.967	46.517	12.873	5.137	70	133	4.934	1.071	373	3.490	48,9	1,6	20,8	3,9	2,9		
Гдовскій . . .	52.699	18.689	2.845	277.927	79.642	22.450	942	1.766	19.742	5.785	114	13.843	15,2	1,4	25,7	12,0	50,7		
Лужскій . . .	42.717	16.331	1.766	241.209	93.159	24.770	1.339	2.549	20.882	6.363	220	14.299	10,8	1,7	25,7	15,7	28,9		
Новоладожскій . . .	35.065	13.746	4.498	240.137	35.096	12.798	318	324	12.156	2.926	80	9.160	32,7	1,3	22,8	5,0	36,5		
Петергофскій . . .	20.722	8.451	2.014	81.871	45.139	8.368	180	359	7.829	2.087	98	5.644	23,8	1,3	24,9	6,4	21,2		
Царевосельскій . . .	31.300	10.949	3.037	106.932	37.684	10.885	197	465	10.223	2.157	332	7.734	27,7	1,3	19,8	6,0	6,4		
Шлиссельбургск.	15.215	6.060	2.346	77.059	15.453	4.874	113	226	4.535	1.220	69	3.246	38,7	1,3	25,0	6,9	17,6		
Ямбургскій . . .	21.546	8.406	1.684	92.845	33.017	8.970	307	693	7.970	2.904	43	5.023	20,0	1,3	32,3	11,1	67,5		
Итого въ губ. . .	235.023	88.668	21.157	1.164.497	352.063	98.252	3.466	6.515	88.271	24.513	1.329	62.429	23,8	1,4	24,9	10,1	18,4		
Саратовская.																			
Саратовскій . . .	73.423	23.479	4.362	257.728	166.258	47.819	5.703	5.063	37.051	16.683	3.235	17.133	18,5	2,5	34,8	22,5	5,1		
Аткарскій . . .	112.319	34.564	7.137	453.665	345.336	78.744	9.690	11.897	57.157	31.692	3.763	21.702	20,6	2,8	40,2	27,4	8,4		
Балашовскій . . .	126.639	36.083	8.203	443.331	335.201	94.633	10.641	23.103	60.889	32.664	4.339	23.886	22,7	3,3	34,5	35,6	7,5		
Вольскій . . .	65.949	22.831	6.249	232.482	169.746	37.330	4.058	3.689	29.583	12.409	2.371	14.803	27,3	2,2	33,2	20,7	5,2		
Камышинскій . . .	138.810	35.510	9.796	684.907	447.860	68.405	6.531	6.386	55.488	20.868	4.313	30.307	27,5	2,6	30,5	18,8	4,8		
Кузнецкій . . .	63.878	22.434	4.099	200.514	145.468	31.003	2.819	3.203	24.981	12.557	1.652	10.772	18,2	1,6	40,5	19,4	7,4		
Петровскій . . .	89.676	29.231	5.331	340.549	254.298	57.635	6.803	7.418	43.414	22.550	2.531	18.333	18,2	2,4	39,1	24,6	8,9		
Сердобскій . . .	80.827	27.507	5.221	276.721	222.898	62.383	8.018	11.705	42.660	28.701	2.812	11.147	18,9	2,8	46,0	31,6	10,2		
Хвалыинскій . . .	77.322	25.346	5.587	336.528	237.635	44.369	3.886	3.235	37.248	12.903	2.626	21.719	22,0	2,2	29,0	16,0	4,9		
Царицынскій . . .	29.122	8.854	1.635	266.905	120.732	11.781	1.372	808	9.601	3.956	1.355	4.280	18,4	1,6	33,5	18,5	2,9		
Итого въ губ. . .	857.965	265.839	57.620	3.461.230	2.445.432	534.102	59.521	76.509	398.072	194.983	28.997	174.092	21,7	2,6	36,5	25,5	6,7		

Губерніи и уѣзды.	Число дворовъ въ сельскихъ обще- ствахъ.	Въ томъ числѣ без- лошадныхъ дво- ровъ.	Количество уло- ной земли, возло- женныхъ во владѣ- ніи крестьянъ.	Въ томъ числѣ пахатной.	Общее число лошадей.	Малолѣтокъ.		Число лошадей рабочаго воз- раста.	Въ числѣ лошадей ра- бочаго возраста:			На 100 дворовъ пра- дочаго владѣн- наго.	Среднее число лошадей на 1 лошади дворъ.	На 100 год. общаго чис- ла лошадей приходится:			На 1 верста при- ходитъ лошадей.
						Сосунокъ.	Остатокъ.		Кобылы.	Жеребцы.	Мушкетеры.			Кобылы.	Малолѣ- токъ.	Лошадей всѣхъ.	
Симбирская.																	
Симбирскій . . .	79.044	24.442	4.432	270.680	222.579	45.778	4.889	6.678	34.211	21.164	979	12.068	18,1	2,3	46,2	25,3	21,6
Алатырскій . . .	64.052	19.984	4.978	159.741	133.857	28.333	1.674	4.475	22.184	8.968	789	12.427	24,9	1,9	31,7	21,7	11,4
Ардатовскій . . .	95.567	23.503	3.994	209.299	174.187	39.982	3.340	6.475	30.167	14.332	1.608	14.227	17,0	2,0	35,8	24,5	8,9
Буинскій . . .	76.111	25.003	5.243	244.509	202.942	39.718	2.038	3.487	34.193	16.295	1.276	16.622	21,0	2,0	41,0	13,9	12,8
Корсунскій . . .	90.317	28.445	6.627	249.823	209.054	43.383	3.819	7.124	32.440	17.225	1.252	13.963	23,3	2,0	39,7	25,2	13,8
Куримскій . . .	65.000	20.960	2.679	160.182	127.455	43.074	3.185	6.416	33.473	15.216	1.218	17.039	12,8	2,4	35,3	22,3	12,5
Сенгилейскій . . .	63.921	21.202	5.224	203.165	172.080	35.807	3.175	6.149	26.483	12.553	1.258	12.672	24,6	2,2	35,1	26,0	10,0
Сызранскій . . .	79.734	26.520	4.662	253.542	197.756	57.833	4.908	8.086	44.839	18.750	1.978	24.111	17,6	2,7	32,4	22,5	9,5
Итого въ губ. . .	613.746	190.059	37.839	1.750.941	1.440.210	333.908	27.028	48.890	257.990	124.503	10.358	123.129	19,9	2,2	37,3	22,7	12,0
Смоленская.																	
Смоленскій . . .	31.032	9.591	1.052	103.529	54.850	24.573	2.005	4.089	18.479	7.853	494	10.132	10,9	2,8	31,9	24,7	15,8
Вѣдльскій . . .	51.221	17.289	1.063	237.892	72.858	37.926	1.857	4.948	31.121	10.975	567	19.579	6,1	2,3	26,3	17,9	19,3
Вяземскій . . .	34.840	11.532	1.106	129.752	62.904	23.498	1.059	3.207	19.232	6.910	411	11.911	9,5	2,2	29,4	18,1	16,8
Гжатскій . . .	47.817	17.638	3.803	206.525	100.546	26.049	1.526	4.480	20.043	6.579	922	12.542	21,5	1,8	25,2	23,0	7,1
Дорогобужскій . . .	33.722	10.998	1.173	143.257	68.030	30.159	1.794	4.446	23.919	8.966	552	14.401	10,6	3,0	29,7	20,6	16,2
Духовницкій . . .	37.851	11.458	777	180.694	77.589	33.792	2.506	5.845	25.441	10.891	795	13.755	6,7	3,1	32,2	24,7	13,6
Ельнинскій . . .	36.547	15.375	1.914	172.646	100.951	37.717	2.463	6.131	29.123	12.132	444	16.547	12,4	2,8	32,1	22,7	27,5
Краснинскій . . .	35.152	10.475	1.442	126.760	76.739	26.090	2.013	4.482	19.595	8.302	293	11.000	13,7	2,8	31,8	24,8	28,4
Порѣчскій . . .	40.867	12.658	766	218.390	84.386	33.964	2.606	4.721	26.637	11.041	408	15.188	6,0	2,8	32,5	21,5	24,6
Рославльскій . . .	54.065	16.554	1.239	167.103	95.050	45.935	3.370	7.110	35.455	15.477	1.065	18.913	7,4	2,9	33,6	22,8	14,4
Сычевскій . . .	49.890	13.952	1.708	157.336	89.414	28.489	1.195	5.273	22.021	6.758	772	14.491	12,2	2,3	23,7	22,7	8,7
Юхновскій . . .	49.761	16.372	2.458	195.232	138.745	29.259	1.058	4.248	23.953	7.918	733	15.302	15,0	2,1	27,0	18,1	10,8
Итого въ губ. . .	502.735	163.912	18.501	2.039.116	1.022.062	377.451	23.452	56.980	295.019	113.802	7.456	173.761	11,2	2,5	30,1	21,6	15,2
Таврическая.																	
Симферопольскій . . .	20.102	4.663	2.244	77.180	26.727	5.880	479	744	4.657	1.623	277	2.757	48,1	2,4	27,5	20,6	6,0
Бердяевскій . . .	96.334	27.845	4.573	678.358	468.451	87.407	8.752	14.240	64.415	23.160	4.108	37.147	16,4	3,8	26,5	26,3	5,6
Дивнопольскій . . .	58.764	17.222	3.168	426.597	220.924	41.150	4.083	6.130	30.937	14.137	1.157	15.643	18,4	2,9	34,3	24,8	12,2
Евпаторійскій . . .	2.173	657	184	36.308	7.271	1.497	171	262	1.064	457	36	571	28,0	3,2	30,5	28,1	12,7
Мелитопольскій . . .	115.756	33.102	6.937	795.159	499.912	108.028	11.804	20.110	76.114	32.674	5.868	37.572	20,9	4,1	30,2	29,5	5,6
Перевонскій *) . . .	2.313	723	90	112.135	21.947	8.093	1.137	1.918	5.038	2.288	258	2.492	—	—	28,3	37,7	8,9
Ялтинскій . . .	15.005	4.699	2.772	67.353	1.905	2.648	92	124	2.432	352	136	1.944	59,0	1,4	13,3	8,2	2,6
Феодосійскій . . .	18.452	6.743	2.335	136.256	37.743	11.039	1.063	1.917	8.059	3.113	366	4.580	34,6	2,5	28,2	26,9	8,3
Итого въ губ. . .	328.899	95.654	22.303	2.329.346	1.284.880	265.742	27.581	45.445	192.716	77.804	12.206	102.706	23,3	3,6	29,3	27,5	6,4

*) Въ Перевонскій уѣздѣ число вѣздъ дворовъ, за отсутствіемъ данныхъ въ материалахъ переписи, вычислено приблизительно; опредѣлены на основаніи этой цифры процентное отношеніе безлошадныхъ дворовъ (12,4) и среднее число лошадей на одинъ лошадиный дворъ (12,8) по своей величинѣ равно сносается въ главѣ, вслѣдствіе чего вѣдливо было болѣе удобнѣе не почитать этихъ отношеній въ самой таблицѣ.

Губерніи и уѣзды.	Численность крестьян-земледельцев мужского пола (в сельских общинах)	Число дорогих въ сельскихъ общинахъ.	Въ томъ числѣ безлошадныхъ дороговъ.	Количество удельной земли, похозяйствованной по указамъ или крестьянъ.	Въ томъ числѣ пахатной.	Общее число лошадей.	Малолѣттокъ.		Число лошадей рабочаго возраста.	Въ числѣ лошадей рабочаго возраста:			На 100 дѣржавъ прудовъ, болотъ, овраговъ.	Среднее число лошадей на 1 лошадину земли.	На 100 кв. верстъ земли, похозяйствованной.	На 1 версту прудовъ, болотъ, овраговъ.	
							Соболѣткъ.	Осетлякъ.		Кобылы.	Жеребцы.	Меринки.					
Тамбовская.																	
Тамбовскій . . .	145,143	41,571	8,111	429,230	350,551	103,027	12,438	23,375	67,214	51,103	5,113	10,998	19,5	3,1	49,0	34,8	10,0
Борисоглебскій . . .	113,103	33,151	5,429	404,641	329,081	80,895	10,014	15,960	54,921	41,754	5,187	7,980	16,4	2,9	51,6	32,1	8,0
Елатомскій . . .	61,106	19,325	5,065	154,109	104,167	32,021	2,450	4,702	24,869	11,535	805	12,529	26,2	2,2	36,0	22,3	14,3
Кирсановскій . . .	102,475	30,495	5,676	291,693	235,569	74,635	8,629	15,223	50,783	31,800	3,314	15,669	18,6	3,0	42,6	32,0	9,6
Козловскій . . .	124,219	36,193	7,800	384,925	321,956	77,526	9,072	14,568	53,886	37,283	3,397	13,206	21,6	2,7	48,1	30,5	11,0
Лебедянский . . .	61,128	18,252	4,714	198,482	174,501	34,139	3,823	5,639	24,677	15,405	1,065	8,207	25,8	2,5	43,1	27,7	14,5
Липецкій . . .	61,234	17,483	3,688	199,802	164,859	34,918	3,172	5,348	26,398	16,453	1,374	8,571	21,1	2,5	47,1	24,4	12,0
Моршанскій . . .	108,219	30,706	6,879	278,841	221,073	63,412	4,963	10,451	47,998	26,212	2,132	19,634	22,4	2,7	41,3	24,3	12,2
Спасскій . . .	52,245	15,778	3,616	170,245	127,616	24,684	1,768	3,306	19,610	9,305	1,257	9,048	22,9	2,0	37,7	20,6	7,4
Темниковскій . . .	55,028	17,709	4,668	140,023	95,310	26,484	1,654	3,176	21,654	9,369	1,310	10,975	26,4	2,0	35,4	18,2	7,2
Уматскій . . .	83,116	23,027	4,318	275,864	238,405	56,402	7,712	12,773	35,917	29,664	2,187	4,066	18,8	3,0	52,6	36,3	13,6
Щацкій . . .	68,601	20,190	4,297	157,851	133,312	31,334	1,900	4,317	25,117	11,464	936	12,717	21,3	2,0	36,6	19,8	12,2
Итого въ губ. . .	1.035.617	303.880	64.261	3.085.706	2.486.400	639.477	67.595	118.838	453.044	291.347	28.097	133.600	21.1	2.7	45.6	29.2	10.4
Тверская.																	
Тверской . . .	51,647	18,769	4,395	224,498	75,982	20,408	605	1,763	18,040	4,204	285	13,551	23,4	1,4	20,6	11,6	14,8
Вяземскій . . .	100,650	37,853	5,896	406,862	175,150	42,965	1,229	3,384	38,332	10,933	124	27,295	15,6	1,3	25,4	10,7	88,1
Веселогорскій . . .	59,369	24,004	4,058	292,930	127,573	31,117	1,490	3,858	25,769	9,947	92	15,730	16,9	1,6	32,0	17,2	108,1
Вышневолоцкій . . .	64,088	25,400	4,322	338,653	133,684	36,544	1,427	2,871	32,243	12,333	209	19,701	17,0	1,7	33,8	11,8	59,0
Зубцовскій . . .	43,326	15,966	3,267	167,665	80,216	20,859	730	3,025	17,104	4,823	278	12,003	20,5	1,6	23,1	18,0	17,3
Калининскій . . .	49,937	19,206	5,258	182,961	67,828	16,556	432	1,291	14,833	4,095	115	10,623	27,4	1,2	24,7	10,4	35,6
Кашинскій . . .	33,671	17,535	4,082	190,411	84,872	22,391	1,406	3,571	17,414	6,820	39	10,555	23,3	1,7	30,5	22,2	174,9
Корчевскій . . .	48,564	19,316	4,824	215,722	70,199	18,355	494	1,463	16,398	4,418	202	11,778	25,9	1,3	24,1	10,7	21,9
Новоторжскій . . .	59,171	21,573	3,965	304,821	111,539	32,711	1,186	3,126	28,399	8,507	268	19,624	18,4	1,9	26,0	13,2	31,7
Осташковскій . . .	45,119	17,460	2,965	253,118	78,765	29,554	1,407	2,332	25,815	8,139	147	17,529	17,0	2,0	27,5	12,7	55,4
Ржевскій . . .	46,840	16,188	2,286	185,960	85,755	24,896	784	2,024	22,088	6,559	240	15,289	14,1	1,8	26,3	11,3	27,3
Старицкій . . .	58,413	20,532	3,954	273,813	110,196	29,060	875	2,925	25,260	6,388	196	18,676	19,3	1,8	22,0	13,1	32,6
Итого въ губ. . .	660.795	253.802	49.272	3.037.414	1.201.759	325.413	12.065	31.633	281.715	87.166	2.195	192.354	19.4	1.6	26.8	13.4	39.7
Тульская.																	
Тульскій . . .	39,887	12,203	2,045	92,514	63,138	23,079	2,209	4,156	16,714	7,587	923	8,204	16,7	2,2	32,8	27,5	8,2
Алексинскій . . .	34,603	10,826	2,090	91,491	65,553	18,654	1,766	3,254	13,634	6,442	657	6,535	19,3	2,1	34,5	26,9	9,8
Богородицкій . . .	68,614	18,005	3,244	133,181	125,394	44,020	5,927	10,186	27,917	16,170	973	10,774	18,0	2,9	36,7	36,5	16,6
Владскій . . .	31,587	8,832	1,533	88,167	69,955	19,687	1,769	3,690	14,228	6,713	483	7,032	17,3	2,6	34,0	27,7	13,8
Веневскій . . .	47,439	13,133	2,907	117,776	96,254	28,944	3,921	6,344	18,679	10,733	723	7,223	22,1	2,8	37,0	35,4	14,8
Епифанскій . . .	51,490	14,695	3,340	104,974	80,764	30,013	4,501	7,104	18,408	11,848	889	5,671	22,7	2,6	39,1	38,6	13,3
Ефремовскій . . .	64,371	20,843	3,553	194,052	167,336	46,150	5,652	8,044	32,457	19,633	1,070	11,734	17,0	2,6	42,5	29,6	18,3
Кашарскій . . .	34,611	9,874	1,801	86,005	65,804	18,635	2,016	3,535	13,082	5,980	428	6,674	18,2	2,3	32,0	29,7	13,9
Кранинскій . . .	43,483	12,653	1,947	100,442	85,530	28,183	3,233	5,806	19,144	9,284	840	9,020	15,3	2,6	32,9	21,4	11,0
Новосильскій . . .	62,758	17,339	2,946	173,547	141,712	36,356	4,296	6,628	25,432	13,823	452	11,157	16,9	2,5	38,0	30,0	30,5
Одоевскій . . .	36,959	11,358	1,690	95,655	74,694	26,254	2,209	4,668	19,377	9,291	562	9,524	14,8	2,7	31,5	26,1	16,8
Чернскій . . .	45,893	13,342	2,160	115,208	97,238	33,144	3,829	5,733	23,582	11,836	794	10,952	16,3	2,9	35,7	28,8	14,9
Итого въ губ. . .	561.695	163.103	29.276	1.413.012	1.133.372	353.127	41.328	69.145	242.654	129.360	8.794	104.500	17.9	2.6	36.6	31.2	14.7

Губерніи и уѣзды.	Число дворовъ, крестьянско-владѣльчій земли и земель, принадлежащихъ крѣстьянамъ (свѣдѣн. 1889 г.).	Число дворовъ въ семьяхъ обществѣ.	Въ томъ числѣ безземельныхъ дворовъ.	Количество обработанной земли, принадлежавшей по подсчету крестьянъ.	Въ томъ числѣ нахлѣбной.	Малолѣтокъ.		Число лошадей рабочаго возраста.	Въ числѣ лошадей рабочаго возраста:			На 100 дворовъ приходится лошадей.	Среднее число лошадей на 1 лошадину дворъ.	На 100 год. общаго чис. лошадей приходится:		На 1 верблюда приходится кобылъ.	
						Сосуновъ.	Остальныхъ.		Кобылъ.	Жеребцовъ.	Меринговъ.			Кобылъ.	Малолѣтокъ.		
																	Общее число лошадей.
Уфимская.																	
Уфимскій . . .	107.162	35.944	5.529	723.006	233.680	97.999	9.501	13.659	74.839	32.284	6.320	36.235	15,4	3,2	32,9	23,6	5,1
Белебейскій . . .	125.024	44.583	7.664	1.093.972	402.375	136.172	16.108	17.266	102.798	54.673	13.972	34.153	17,2	3,7	40,1	24,5	3,9
Бирскій . . .	172.884	58.792	6.918	1.642.655	507.137	174.958	20.578	23.635	130.745	58.043	10.869	61.833	11,8	3,4	33,2	25,3	5,3
Златоустовскій . . .	55.398	22.235	3.289	959.705	313.484	86.348	8.805	17.849	59.694	24.612	3.061	32.021	14,8	4,6	28,5	30,9	8,0
Мензелинскій . . .	143.009	50.943	9.011	694.954	338.694	106.938	8.984	14.831	83.123	38.982	5.856	38.285	17,7	2,5	36,5	22,3	6,7
Стерлитамакскій . . .	87.926	31.805	5.266	1.228.965	215.036	108.189	13.162	13.778	81.249	40.577	10.893	29.779	16,6	4,1	37,5	24,9	3,7
Итого въ губ. . .	691.403	244.302	37.677	6.343.257	2.010.406	710.604	77.136	101.018	532.448	249.171	50.971	232.306	15,4	3,4	35,1	25,1	4,9
Харьковская.																	
Харьковскій . . .	65.586	21.092	6.981	176.551	135.096	26.144	2.656	3.291	20.197	9.082	1.000	10.115	33,0	1,8	34,7	22,7	9,0
Ахтырскій . . .	45.486	17.771	5.609	145.009	108.662	27.270	2.344	3.292	21.634	10.024	321	11.289	31,5	2,2	36,7	20,7	31,2
Богодуховскій . . .	56.763	19.576	8.431	164.848	131.861	21.536	2.252	2.828	16.456	8.637	553	7.266	43,0	1,9	40,1	23,5	15,6
Вадковскій . . .	50.034	18.493	8.961	126.569	98.808	14.210	1.496	2.004	10.710	5.501	368	4.841	48,4	1,4	38,7	24,6	14,9
Волчанскій . . .	58.431	18.092	6.897	192.195	138.616	22.264	2.811	3.490	15.963	8.839	608	6.516	38,1	2,0	39,7	28,3	14,5
Змиевскій . . .	88.639	29.617	12.843	284.997	235.025	29.909	3.606	3.223	23.080	11.605	1.023	10.452	43,3	1,7	38,8	22,8	11,3
Изюмскій . . .	96.647	31.662	19.577	275.289	199.207	16.573	2.202	2.403	11.968	5.895	482	5.591	61,8	1,4	35,6	27,7	12,2
Кушанскій . . .	93.239	28.447	17.064	357.274	252.389	16.639	2.548	3.749	10.342	6.862	514	2.966	60,3	1,5	41,2	37,8	13,3
Лебедяевскій . . .	60.459	20.128	4.429	137.521	105.990	36.632	4.317	5.762	26.553	15.698	589	10.266	22,0	2,3	42,9	27,5	26,6
Старобѣльскій . . .	153.966	45.067	18.341	688.543	522.792	38.457	5.122	7.301	26.034	15.688	1.537	8.809	40,6	1,4	40,7	32,3	10,2
Сумскій . . .	80.022	26.015	5.903	140.952	112.442	47.244	5.407	6.729	35.108	16.872	1.263	16.973	22,6	2,3	35,7	25,6	13,3
Итого въ губ. . .	849.272	275.960	115.036	2.689.748	2.040.888	296.878	34.761	44.072	218.045	114.703	8.258	95.084	41,7	1,8	38,6	26,6	13,9
Харьковская.																	
Херсонскій . . .	95.928	34.424	10.962	615.608	377.679	81.109	10.017	12.444	58.648	26.602	3.919	28.127	31,9	3,5	32,8	27,7	6,7
Александровскій . . .	118.347	43.279	29.260	396.553	291.052	25.523	3.820	3.660	18.043	12.279	795	4.969	67,6	1,8	48,1	29,3	15,4
Анапьевскій . . .	56.226	20.521	7.620	195.867	113.013	31.966	4.218	4.529	23.219	12.609	999	9.611	35,4	2,5	39,4	27,1	12,6
Елизаветградскій . . .	141.264	52.333	27.024	509.878	327.937	60.441	9.243	10.371	40.827	25.420	1.714	13.693	51,6	2,4	42,1	32,4	14,5
Одесскій . . .	59.168	16.840	3.650	296.045	168.606	61.811	6.821	11.225	43.765	18.939	2.359	22.467	21,7	4,7	30,6	29,2	8,0
Тираспольскій . . .	49.054	19.896	5.198	252.883	147.543	48.273	5.129	6.309	36.835	17.439	1.534	17.862	26,1	3,3	36,1	23,7	11,3
Итого въ губ. *)	519.987	187.293	83.714	2.236.834	1.425.830	309.123	39.248	48.538	221.337	113.288	11.320	96.729	44,7	2,9	36,6	28,4	10,0

*) По Елизаветградскому и Одесскому уѣздамъ въ 4-й и 5-й гравахъ показана одна только надѣльная крестьянская земля, безъ земель, принадлежащихъ крестьянамъ на правѣ частной собственности.

Губерніи и уѣды.	Число лошадей, принадлежавших к началу года мужскому полу (по сельским сямъ селамъ).	Число дворовъ въ сельскихъ общинахъ.	Въ томъ числѣ лошадей дворовъ.	Количество убогой земли, пахотной земли по подсчету крестьянъ.	Въ томъ числѣ пахотной.	Общее число лошадей.	Малолѣтокъ.		Число лошадей рабочаго возраста.	Въ числѣ лошадей рабочаго возраста:			На 100 дворовъ мужского пола.	Среднее число лошадей на 1 лошади двора.	На 100 год. общаго числа лошадей пригоднос.			На 1 жеребца приходится волей.
							Сосуновъ.	Остальныхъ.		Кобылы.	Жеребцы.	Моривы.			Кобылы.	Малолѣтокъ.	Жеребцы.	
Черниговская.																		
Черниговскій . . .	46.948	16.892	4.743	119.308	92.460	46.856	4.001	7.594	35.261	14.665	1.420	19.176	28,1	3,9	31,3	24,8	10,3	
Борзенскій . . .	51.868	19.360	8.550	121.204	90.505	24.619	3.274	4.852	16.493	13.086	179	3.228	44,2	2,3	53,1	37,6	73,1	
Глуховскій . . .	46.454	15.783	3.229	114.363	83.359	40.316	3.775	6.093	30.448	12.811	870	16.737	20,5	3,2	31,9	24,5	14,7	
Городнянскій . . .	47.534	17.116	5.093	125.882	82.511	35.893	2.709	4.313	28.871	12.026	1.503	15.342	29,7	2,9	33,5	19,5	8,0	
Козелецкій . . .	49.640	19.073	8.501	115.995	91.894	29.543	3.219	4.698	21.626	11.982	861	8.783	44,6	2,8	40,5	26,8	13,9	
Копотинскій . . .	46.625	16.048	4.756	118.171	92.955	29.807	3.061	3.401	23.345	15.875	585	6.885	29,6	2,6	53,3	21,6	27,1	
Кролевецкій . . .	45.204	16.478	3.696	109.540	77.184	40.207	3.694	6.370	30.143	11.481	352	18.310	22,4	3,1	28,5	25,0	32,6	
Мглинскій . . .	49.794	16.679	3.179	150.143	110.093	43.846	3.909	7.654	32.283	14.017	461	17.803	19,1	3,2	31,9	26,3	30,4	
Новг.-Сѣверскій . . .	48.360	17.501	4.195	151.111	105.212	46.187	4.446	7.590	34.151	14.642	480	19.029	23,9	3,5	31,7	26,1	35,0	
Новомиловскій . . .	50.822	18.655	5.143	174.186	124.866	28.784	2.012	2.368	24.404	9.591	84	14.729	27,6	2,1	33,3	15,2	114,2	
Нѣжинскій . . .	50.196	20.536	8.610	106.890	82.481	21.072	2.534	3.491	15.047	8.685	338	6.024	41,9	1,8	41,2	28,6	25,6	
Остерскій . . .	48.447	19.668	12.060	95.310	55.343	17.208	2.032	2.280	12.896	5.354	584	6.958	61,3	2,3	31,1	25,0	9,1	
Сосницкій . . .	56.065	20.607	6.882	125.484	79.291	40.167	3.623	5.845	30.699	13.215	663	16.821	33,4	2,9	32,9	23,5	19,9	
Стародубскій . . .	49.116	15.723	3.219	133.135	89.067	43.614	3.409	7.326	32.879	14.339	362	18.178	20,5	3,5	32,8	24,6	39,6	
Суражскій . . .	59.645	20.233	3.037	174.640	110.792	56.029	5.374	9.500	41.155	18.498	515	22.142	15,0	3,2	33,0	26,5	35,9	
Итого въ губ.	746.718	270.352	84.893	1.935.362	1.368.013	544.148	51.072	83.375	409.701	190.297	9.257	210.147	31,4	2,9	35,0	24,7	20,5	
Ярославская.																		
Ярославскій . . .	53.713	22.552	8.997	195.585	88.114	18.997	1.084	2.437	15.476	6.377	332	8.767	39,9	1,4	33,6	18,5	19,2	
Даниловскій . . .	24.990	12.877	4.272	118.706	48.727	12.582	1.235	2.383	8.964	4.547	107	4.310	33,2	1,5	36,1	28,8	42,5	
Любимскій . . .	24.246	10.922	3.246	142.778	62.098	9.806	615	1.270	7.921	3.797	58	4.066	29,7	1,3	38,7	19,2	63,5	
Моложскій . . .	46.001	18.014	3.349	186.670	73.081	22.454	1.532	3.501	17.421	6.466	221	10.734	18,6	1,9	28,8	22,4	29,3	
Мышкинскій . . .	37.431	15.133	3.513	162.527	68.592	19.385	1.690	3.680	14.015	6.212	183	7.620	23,2	1,7	32,0	27,7	33,9	
Полехонскій . . .	40.998	17.695	3.183	289.928	94.371	23.518	1.680	3.863	17.975	9.084	223	8.668	18,0	1,6	38,6	23,6	40,7	
Ром.-Борисогл. . .	26.654	12.359	4.124	133.187	57.472	11.488	875	1.949	8.664	4.628	131	3.905	33,4	1,4	40,3	24,6	35,3	
Ростовскій . . .	63.805	22.330	7.414	212.172	102.413	19.282	746	2.274	16.262	4.077	403	11.782	33,2	1,3	21,1	15,7	10,1	
Рыбинскій . . .	25.695	12.062	4.257	121.482	49.472	9.549	546	1.228	7.775	2.871	99	4.805	35,3	1,2	30,1	18,6	29,0	
Угличскій . . .	41.758	16.744	5.704	198.496	83.473	14.550	791	1.917	11.842	4.490	116	7.236	34,1	1,3	30,9	18,6	38,7	
Итого въ губ.	385.291	160.688	48.059	1.761.531	727.813	161.611	10.794	24.502	126.315	52.549	1.873	71.893	29,9	1,4	32,5	21,8	28,1	
Всего въ 45 губ.²⁾	27.197.438	9.079.924	2.437.555	111.568.389	63.190.730	15.774.018	1.426.011	2.440.938	11.907.019	5.541.084	498.374	5.867.561	26,8	2,4	35,1	24,5	11,1	
Курляндская.																		
Митавскій:																		
а) Митавскій окр.	—	—	—	—	—	11.199	286	1.071	9.842	1.995	178	7.689	—	—	17,8	12,1	11,2	
б) Баускій окр.	—	—	—	—	—	7.110	217	616	6.277	1.402	105	4.770	—	—	19,6	11,7	13,4	
Итого въ уѣдѣ.	—	—	—	—	—	18.309	503	1.687	16.119	3.397	283	12.459	—	—	18,6	12,0	12,0	
Газепотскій:																		
а) Газеп. окр.	—	—	—	—	—	9.784	379	1.773	7.432	2.097	45	5.290	—	—	21,4	24,0	46,6	
б) Гробинск. окр.	—	—	—	—	—	7.627	370	1.075	6.182	1.455	60	4.667	—	—	19,1	18,9	24,2	
Итого въ уѣдѣ.	—	—	—	—	—	17.411	949	2.848	13.614	3.552	105	9.957	—	—	20,4	21,8	33,8	

¹⁾ Безъ пахотной земли Бессарабской губернии.

²⁾ См. таблицы по губерніямъ: Астраханской, Бессарабской, Вологодской, Оренбургской и Пермской (стр. 69, 70, 76 и 77).

Губерніи и уѣзды.	Численность крестьянско-пашеннаго инвентаря (по общему количеству лошадей)	Число дворовъ въ сельскихъ общинахъ.	Въ томъ числѣ дворовъ дворянскихъ.	Количество угодной земли, находящихся во владѣніи крестьянъ.	Въ томъ числѣ пашатной.	Общее число лошадей.	Малолѣтокъ.		Число лошадей рабочаго возраста.	Въ числѣ лошадей рабочаго возраста:			На 100 дворовъ приходится лошадей.	Среднее число лошадей на 1 лошадей инвентаря.	На 100 гект. общаго числа лошадей приходится:	Кобылы.	Молоднякъ.	На 1 лошадь приходится кобылъ.	
							Сосуновъ.	Остальныхъ.		Кобылы.	Жеребятъ.	Меринъ.							
Гольдингенскій:																			
а) Гольдинг. окр.	—	—	—	—	—	11.068	699	2.171	8.198	2.020	77	6.101	—	—	18,3	25,9	26,2		
б) Вишавен. окр.	—	—	—	—	—	9.390	487	1.547	7.356	1.750	16	5.590	—	—	18,6	21,7	109,4		
Итого въ уѣздѣ.	—	—	—	—	—	20.458	1.186	3.718	15.554	3.770	93	11.691	—	—	18,4	24,0	40,5		
Зельбургскій:																			
а) Фридрихшт. окр.	—	—	—	—	—	9.478	433	1.048	7.997	2.156	149	5.692	—	—	22,7	15,6	14,5		
б) Илауветел. окр.	—	—	—	—	—	7.028	378	836	5.814	1.768	468	3.578	—	—	25,2	17,3	3,8		
Итого въ уѣздѣ.	—	—	—	—	—	16.506	811	1.884	13.811	3.924	617	9.270	—	—	23,8	16,3	6,4		
Тулкумскій:																			
а) Тулкумск. окр.	—	—	—	—	—	7.614	310	1.038	6.266	1.591	45	4.630	—	—	20,9	17,7	35,4		
б) Тальсенск. окр.	—	—	—	—	—	10.847	425	1.740	8.692	2.040	104	6.538	—	—	18,6	20,0	19,6		
Итого въ уѣздѣ.	—	—	—	—	—	18.461	735	2.778	14.948	3.631	149	11.168	—	—	19,7	19,0	24,4		
Итого въ губ.	—	—	—	—	—	91.145	4.184	12.915	74.046	18.274	1.247	54.525	—	—	20,0	18,8	14,7		
Лифляндская.																			
Рижскій:																			
а) Рижскій окр.	—	—	—	—	—	15.326	610	1.948	12.768	4.528	157	8.083	—	—	29,5	16,7	28,8		
б) Вольмарск. окр.	—	—	—	—	—	16.481	359	2.164	13.761	5.780	285	7.696	—	—	35,1	16,5	20,3		
Итого въ уѣздѣ.	—	—	—	—	—	31.810	1.169	4.112	26.529	10.308	442	15.779	—	—	32,4	16,6	23,3		
Венденскій:																			
а) Венденск. окр.	—	—	—	—	—	18.885	846	2.764	15.275	6.756	198	8.321	—	—	35,8	19,1	34,1		
б) Важекскій окр.	—	—	—	—	—	13.852	677	2.116	11.059	4.570	106	6.383	—	—	33,0	20,2	43,1		
Итого въ уѣздѣ.	—	—	—	—	—	32.737	1.523	4.880	26.334	11.326	304	14.704	—	—	34,6	19,6	37,3		
Дерптскій:																			
а) Дерптск. окр.	—	—	—	—	—	20.732	1.401	3.194	16.137	5.634	686	9.817	—	—	27,2	22,2	8,2		
б) Веррокск. окр.	—	—	—	—	—	10.180	339	1.270	8.571	3.547	290	4.734	—	—	34,8	15,8	12,2		
Итого въ уѣздѣ.	—	—	—	—	—	30.912	1.740	4.464	24.708	9.181	976	14.551	—	—	29,7	20,1	9,4		
Перновскій:																			
а) Перновск. окр.	—	—	—	—	—	13.276	655	2.026	10.595	4.366	123	6.106	—	—	32,9	20,2	35,5		
б) Феллинск. окр.	—	—	—	—	—	18.479	1.535	3.937	13.007	5.690	210	7.107	—	—	30,8	29,6	27,1		
Итого въ уѣздѣ.	—	—	—	—	—	31.755	2.190	5.963	23.602	10.056	333	13.213	—	—	31,7	25,7	30,2		
Эзельскій . . .	—	—	—	—	—	13.925	856	3.089	9.980	4.285	2	5.692	—	—	30,8	28,3	213,0		
Итого въ губ.	—	—	—	—	—	141.139	7.478	22.508	111.153	45.157	2.057	63.939	—	—	32,0	21,2	22,0		
Эстляндская.																			
Гаррисек. (Рев.)	—	—	—	—	—	16.859	1.304	4.518	11.037	4.807	61	6.169	—	—	28,5	34,5	78,8		
Викскій (Гапс.)	—	—	—	—	—	17.739	1.246	3.462	13.031	6.007	73	6.951	—	—	33,9	26,5	82,3		
Вирманск. (Вес.)	—	—	—	—	—	16.716	1.152	3.929	11.635	5.647	85	5.903	—	—	33,8	30,4	66,4		
Тервелек. (Вент.)	—	—	—	—	—	9.658	1.031	2.902	5.725	3.198	47	2.180	—	—	36,2	40,7	74,4		
Итого въ губ.	—	—	—	—	—	60.972	4.733	14.811	41.428	19.959	266	21.203	—	—	32,7	32,1	75,0		
Всего въ 3 ост-веянскихъ губ.	—	—	—	—	—	293.256	16.395	50.234	226.627	83.390	3.570	139.667	—	—	28,4	22,7	23,4		

Губерніи и уѣзды.	Численность крестьянско-владельческих хозяйств (по сведениям 1900 года)	Число дворовъ въ сельскихъ общинахъ.	Въ томъ числѣ безлошадныхъ дворовъ.	Количество удобной земли, находящейся во владѣніи крестьянъ.	Въ томъ числѣ пахотной.	Общее число лошадей.	Малолѣтнокъ.		Число лошадей рабочаго возраста.	Въ числѣ лошадей рабочаго возраста:			На 100 дворовъ приходится лошадей.	Среднее число лошадей на 1 лошадину мѣры.	На 100 гект. общаго числа лошадей приходится.	На 100 гект. общаго числа лошадей приходится.	На 100 гект. общаго числа лошадей приходится.
							Сосуновъ.	Остальныя.		Кобылы.	Жеребцы.	Мериносы.					
Варшавская.																	
Варшавскій	—	7.838	2.473	—	—	9.538	442	973	8.123	2.479	89	5.555	31,5	1,7	25,9	14,8	27,8
Блонскій	—	4.776	1.164	—	—	5.716	324	635	4.757	2.131	43	2.583	24,3	1,5	37,2	16,9	49,5
Влоцлавскій	—	5.111	2.339	—	—	5.809	612	1.055	4.142	2.356	201	1.585	45,7	2,0	40,5	28,6	11,7
Гостыинскій	—	5.459	2.212	—	—	6.237	526	1.371	4.340	2.393	122	1.825	40,5	1,9	38,3	30,4	19,6
Гроенскій	—	7.027	2.124	—	—	7.849	462	1.061	6.326	3.175	35	3.116	30,2	1,6	40,4	19,4	90,7
Кутновскій	—	3.966	1.961	—	—	4.141	283	602	3.256	1.711	77	1.468	49,4	2,0	41,3	21,3	22,2
Ловичскій	—	7.554	1.721	—	—	11.027	1.037	2.063	7.927	5.375	85	2.467	22,7	1,8	48,7	28,1	63,2
Нешавскій	—	6.037	3.509	—	—	5.606	589	1.212	3.805	2.354	215	1.236	58,1	2,2	41,9	32,1	10,9
Новоминскій	—	6.842	3.328	—	—	4.731	301	850	3.580	1.727	9	1.844	48,5	1,3	36,5	24,3	191,8
Радоминскій	—	5.073	1.599	—	—	5.136	466	1.024	3.646	1.906	16	1.724	31,5	1,4	37,1	29,0	119,1
Скерневицскій	—	4.084	941	—	—	4.211	325	877	3.009	1.772	22	1.215	23,0	1,3	42,0	28,5	80,5
Сохачевскій	—	4.550	1.227	—	—	6.224	461	968	4.795	2.589	38	2.168	26,9	1,8	41,5	22,9	68,1
Итого въ губ.	—	68.317	24.598	—	—	76.225	5.828	12.691	57.706	29.968	952	26.786	36,0	1,7	39,3	24,2	31,4
Калишская.																	
Калишскій	—	8.174	4.224	—	—	7.420	532	824	6.064	3.034	167	2.863	51,6	1,8	40,8	18,2	18,1
Велюнскій	—	13.889	6.040	—	—	11.728	847	882	9.999	5.249	142	4.608	43,4	1,4	44,7	14,7	26,9
Козьскій	—	7.322	3.456	—	—	8.611	1.010	2.256	5.345	3.456	173	1.716	47,2	2,2	40,1	37,9	19,9
Кошицскій	—	6.126	3.082	—	—	5.869	642	1.564	3.663	2.189	132	1.342	50,3	1,9	37,2	37,5	16,5
Лелчицскій	—	8.650	3.480	—	—	7.739	583	1.269	5.887	3.515	117	2.255	40,2	1,4	45,4	23,9	30,0
Серадзскій	—	9.271	4.365	—	—	9.100	753	1.261	7.086	3.622	68	3.396	47,0	1,8	39,8	22,1	53,2
Слуецскій	—	5.823	2.970	—	—	5.023	424	1.234	3.365	1.847	143	1.375	51,0	1,7	36,7	33,0	12,9
Турекскій	—	10.161	5.074	—	—	8.394	774	1.289	6.331	3.506	173	2.652	49,0	1,6	41,7	24,5	20,2
Итого въ губ.	—	69.416	32.691	—	—	63.884	5.565	10.579	47.740	26.418	1.115	20.207	47,0	1,7	41,3	25,2	23,6
Кѣлецкая.																	
Кѣлецскій	—	12.391	7.035	—	—	8.247	139	1.213	6.895	1.051	193	5.651	56,8	1,5	12,8	16,4	5,4
Андреевскій	—	7.587	3.755	—	—	7.376	466	455	6.455	2.898	66	3.491	49,5	1,9	39,3	12,5	44,0
Влоцлавскій	—	7.410	3.203	—	—	8.874	729	1.200	6.945	3.863	80	3.002	43,2	2,1	43,5	21,7	48,3
Мѣховскій	—	10.176	3.799	—	—	11.384	1.038	1.350	8.995	6.130	72	2.794	37,3	1,8	53,8	21,0	85,2
Олькунскій	—	11.209	4.517	—	—	9.771	344	470	8.957	4.704	66	4.187	40,3	1,5	48,1	8,3	71,3
Пшчовскій	—	10.960	5.164	—	—	11.214	1.409	1.110	8.695	6.948	44	1.703	47,1	2,0	62,0	22,5	158,0
Стошницскій	—	13.207	7.234	—	—	12.891	1.492	1.676	9.723	7.812	97	1.814	54,8	2,2	60,6	24,6	89,5
Итого въ губ.	—	72.940	34.707	—	—	69.757	5.617	7.474	56.666	33.406	618	22.642	47,6	1,8	47,9	18,8	54,1
Ломжинская.																	
Ломжинскій	—	8.176	1.819	—	—	12.688	1.033	2.157	9.498	5.997	48	3.453	22,2	2,0	47,3	25,1	124,9
Козьминскій	—	8.197	1.707	—	—	13.784	1.248	2.818	9.718	4.338	117	5.263	20,8	2,1	31,4	29,5	37,1
Мазовецкій	—	8.373	2.714	—	—	9.130	893	2.671	5.566	3.831	80	1.705	32,4	1,6	42,0	39,0	127,7
Маковскій	—	5.188	1.284	—	—	9.538	896	2.489	6.153	3.672	87	2.394	24,7	2,4	38,5	35,5	42,2
Остронскій	—	8.591	2.412	—	—	10.101	961	2.848	6.292	4.101	46	2.145	28,1	1,6	40,6	37,7	90,0
Остроленскій	—	7.984	2.090	—	—	12.405	1.058	3.218	8.129	3.674	58	4.397	26,2	2,1	29,6	34,5	63,3
Пултускій	—	7.083	1.548	—	—	9.228	750	2.344	6.134	2.926	93	3.115	21,9	1,5	31,7	33,5	31,1
Щучинскій	—	5.774	1.156	—	—	10.503	982	1.755	7.766	4.489	48	3.229	20,0	2,3	42,7	26,1	93,5
Итого въ губ.	—	59.366	14.730	—	—	87.377	7.821	20.300	59.256	33.028	527	25.701	24,8	1,9	37,8	32,2	62,7

III.

Число лошадей у землевладельцевъ, съ распредѣленіемъ по поламъ и возрасту и съ показаніемъ отношеній кобылъ и малолѣтокъ къ общему числу и кобылъ къ жеребцамъ, а также количества владѣльческой земли всей и пахатной.

Губерніи и уѣзды.	Количество пах- ательской земли.	Въ томъ числѣ пахатной.	Общее число лошадей.	Малолѣтнокъ.		Число лошадей рабочаго воз- раста.	Въ числѣ лошадей рабо- чаго возраста:			На 100 год. об- щаго числа ло- шадей при- ходитса		На 1 верста при- ходитса кобылъ.
				Сосуновъ.	Остальныя.		Кобылы.	Жеребцовъ.	Меринговъ.	Кобылы.	Малолѣ- тнокъ.	
Астраханская.												
Астраханскій	67.343	14	1.208	61	96	1.051	188	687	176	15,5	13,0	0,3
Енотаевскій	28.619	494	634	65	77	492	188	128	176	29,7	22,4	1,5
Красноярскій	226.195	—	357	22	35	300	30	175	95	8,4	16,0	0,2
Царевскій	65.862	7.826	640	142	110	388	221	62	105	34,5	39,4	3,6
Черноярскій	21.777	1.468	65	2	2	61	8	22	31	12,3	6,2	0,4
Итого въ губерніи ¹⁾	409.796	9.802	2.904	292	320	2.292	635	1.074	583	21,9	21,1	0,6
Бессарабская.												
Кишиневскій	179.972	—	1.798	180	271	1.347	485	92	770	26,9	25,1	5,2
Аккерманскій	192.109	—	4.239	626	665	2.948	1.482	222	1.344	34,9	30,4	6,6
Бендерскій	232.629	—	4.128	461	784	2.883	1.437	143	1.303	34,8	30,1	10,0
Оргѣевскій	195.641	—	1.376	127	162	1.087	334	108	645	24,2	21,0	3,0
Сорокскій	234.406	—	8.791	854	1.218	6.719	2.694	252	3.773	30,6	23,5	10,6
Хотинскій	170.470	—	7.750	579	783	6.388	1.998	225	4.165	25,7	17,5	8,8
Яскій	295.074	—	8.166	1.006	1.258	5.902	2.695	248	2.959	33,0	27,7	10,8
Итого въ губерніи ²⁾	1.500.301	—³⁾	36.248	3.833	5.141	27.274	11.125	1.290	14.859	30,6	24,7	8,6
Виленская.												
Виленскій	255.408	77.244	10.135	772	1.575	7.788	2.543	419	4.826	25,1	23,2	6,1
Вилейскій	203.909	49.040	7.208	477	1.133	5.598	1.595	329	3.674	22,1	22,3	4,8
Дисненскій	261.808	64.282	11.170	791	1.969	8.410	2.383	440	5.587	21,3	24,7	5,4
Лидскій	221.598	83.199	7.976	639	1.565	5.772	2.638	124	3.010	33,0	27,8	21,3
Ошмянскій	256.483	67.979	6.319	497	1.010	4.812	1.936	295	2.581	30,6	23,8	6,6
Свенцискій	166.804	47.630	6.059	476	887	4.696	1.487	392	2.817	24,5	22,5	3,8
Трокскій	138.525	53.356	7.512	595	984	5.933	1.961	324	3.645	26,1	21,0	6,0
Итого въ губерніи	1.504.535	442.730	56.379	4.247	9.123	43.009	14.343	2.323	26.143	25,8	23,7	6,3
Витебская.												
Витебскій	153.211	27.639	5.717	314	655	4.748	1.490	194	3.064	26,0	16,9	7,6
Велижскій	224.469	7.447	1.633	82	216	1.335	430	42	863	26,3	18,2	10,2
Городокскій	98.077	8.406	2.131	118	277	1.736	498	46	1.192	23,3	18,5	10,8
Динабургскій	187.419	31.402	6.985	341	838	5.806	1.469	337	4.000	21,0	16,9	4,3
Дриссенскій	158.389	23.950	4.877	334	574	3.969	1.115	294	2.560	22,9	18,6	3,7
Лепельскій	160.523	40.574	7.676	472	1.200	6.004	1.824	180	4.000	23,7	21,8	10,1
Люцинскій	284.253	21.217	4.310	241	547	3.522	1.112	193	2.217	25,8	18,2	5,7
Невельскій	142.497	14.760	2.748	149	355	2.244	619	97	1.528	22,5	18,3	6,3
Полоцкій	193.053	25.372	4.553	241	519	3.793	1.040	162	2.591	22,8	16,6	6,4
Рѣзницкій	163.510	26.263	4.954	274	529	4.151	1.154	326	2.671	23,3	16,2	3,5
Себежскій	133.099	13.977	2.539	125	306	2.108	515	60	1.533	20,2	16,9	8,6
Итого въ губерніи	1.898.500	241.007	48.123	2.691	6.016	39.416	11.266	1.931	26.219	23,4	18,1	5,8

¹⁾ Безъ земель казачьихъ и киргизовъ Внутренней Орды и Астраханскаго казачьяго войска.

²⁾ Безъ Измаильскаго уѣзда.

³⁾ Свѣдѣній о количествѣ пахатной земли не имѣется.

Губерніи и уѣзды.	Количество владѣльцевъ дворянской земли.	Въ томъ числѣ пахатной.	Общее число лошадей.	Малолѣтокъ.		Число лошадей рабочаго возраста.	Въ числѣ лошадей рабочаго возраста:			На 100 год. общаго числа лошадей приходится:		На 1 жеребца приходится кобылъ.
				Сосуновъ.	Остальныхъ.		Кобылъ.	Жеребцовъ.	Меринцовъ.	Кобылъ.	Малолѣтокъ.	
Владимірская.												
Владимірскій	43.640	12.811	732	64	105	563	169	72	322	23,0	23,0	2,3
Александровскій	82.916	9.233	996	61	123	812	195	103	514	19,5	18,4	1,8
Влашиковскій	88.027	9.874	556	10	19	527	54	77	396	9,7	5,2	0,7
Гороховецкій	154.405	5.770	267	6	14	247	57	46	144	21,3	7,4	1,2
Ковровский	105.749	12.324	465	18	36	411	69	60	282	14,8	11,6	1,1
Мелеховскій	143.197	27.207	506	5	23	478	69	119	290	13,6	5,5	0,5
Муромскій	74.139	10.316	480	29	54	397	87	45	265	18,1	17,2	1,9
Переславскій	115.031	9.642	947	67	129	751	249	74	428	26,2	20,6	3,3
Покровскій	141.223	6.257	1.147	30	73	1.044	118	341	585	10,2	8,9	0,3
Судогодскій	219.475	41.927	744	25	55	664	102	144	418	13,7	10,7	0,7
Суздальскій	61.546	14.601	464	40	97	327	116	16	195	25,0	29,5	7,2
Шуйскій	79.014	9.021	1.018	38	70	910	154	169	587	15,1	10,6	0,9
Юрьевскій	100.565	25.986	1.200	99	231	870	264	80	526	22,0	27,5	3,3
Итого въ губерніи	1.408.927	194.969	9.522	492	1.029	8.001	1.703	1.346	4.952	17,8	15,9	1,2
Вологодская.												
Вологодскій	73.982	10.218	1.439	105	233	1.101	453	95	553	31,5	23,5	4,8
Вельскій	3.013	974	149	8	18	123	42	1	80	28,2	17,4	42,0
Грязовецкій	62.562	7.183	1.120	78	180	862	323	38	501	28,8	23,0	8,5
Кадниковскій	537.686	55.867	920	84	196	640	300	13	327	32,6	30,4	23,1
Никольскій	76.901	3.315	1.889	37	272	1.580	532	3	1.045	28,2	16,4	177,3
Сольвычегодскій	19.832	1.611	363	20	65	278	100	2	176	27,5	23,4	50,0
Тотемскій	100.238	2.262	380	35	88	257	112	5	140	29,5	32,4	22,4
Устюжскій	65.800	7.532	1.488	130	349	1.009	385	8	616	25,9	32,2	48,1
Итого въ губерніи ²⁾	940.014	88.962	7.748	497	1.401	5.850	2.247	165	3.438	29,0	24,5	13,6
Вольнская.												
Житомирскій	409.669	114.248	21.015	1.624	3.507	18.884	8.038	445	10.401	33,4	21,3	18,1
Владимірскій	211.017	66.879	9.773	569	1.271	7.933	3.163	144	4.626	32,4	18,8	22,0
Дубельскій	174.940	63.592	7.434	437	679	6.318	2.186	133	3.999	29,4	15,0	16,4
Заславскій	141.538	54.205	10.742	864	1.759	8.119	3.573	257	4.289	33,3	24,4	13,9
Ковельскій	147.405	36.707	3.885	222	480	3.183	1.443	60	1.680	37,1	18,1	24,0
Кременецкій	118.713	57.929	8.395	540	1.041	6.814	2.160	184	4.470	25,7	18,8	11,8
Луцкій	286.103	55.933	10.495	700	1.297	8.498	3.627	128	4.743	34,5	19,0	28,3
Новоградъ-Вольнскій	275.436	102.848	24.001	2.102	3.281	18.618	8.381	555	9.682	34,9	22,4	15,1
Овручскій	371.564	67.989	5.888	569	797	4.522	1.925	121	2.476	32,7	23,2	15,9
Острожскій	118.632	56.069	9.857	727	1.209	7.921	2.879	257	4.785	29,2	19,6	11,1
Ровенскій	472.711	56.906	12.021	928	1.814	9.279	3.795	225	5.259	31,5	22,8	17,0
Староконстантиновскій	104.100	70.697	11.335	867	1.655	8.813	3.456	250	5.107	30,5	22,2	13,8
Итого въ губерніи	2.831.848	804.002	137.841	10.149	18.790	108.902	44.626	2.759	61.517	32,4	21,0	16,2

¹⁾ Въ томъ числѣ 70.267 десятинъ лѣсного пространства, находящагося въ обществ. владѣніи казны, удѣльнаго вѣдомства, г. Гороховца, Гороховскаго Николаевскаго монастыря, частныхъ владѣльцевъ и крестьянскихъ обществъ, причемъ большая часть приходится на долю частныхъ лицъ (два Заславскіе и Засувороцкіе боры).

²⁾ Десять уѣздовъ Усть-Смольскаго и Яренскаго.

Губерніи и уѣзды.	Количество владѣльческой земли.	Въ томъ числѣ пахатной.	Общее число лошадей.	Малолѣтнѣ.		Число лошадей рабочаго возраста.	Въ числѣ лошадей рабочаго возраста:			На 100 год. общаго числа лошадей рабочаго возраста.		На 1 верста приходящей лошадей.
				Сосуновѣ.	Остатныхъ.		Кобыль.	Жеребцовѣ.	Меринговѣ.	Кобыль.	Малолѣтнѣ.	
Воронежская.												
Воронежскій	135.806	87.530	4.233	451	943	2.839	1.282	282	1.275	30,2	32,9	4,1
Вирюченскій	127.244	86.413	1.729	174	303	1.252	461	118	673	26,6	27,5	3,9
Бобровскій	370.889	149.358	5.016	489	1.328	3.199	1.262	472	1.465	25,1	36,2	2,6
Богучарскій	121.853	42.502	1.397	189	370	838	408	100	330	29,2	30,0	4,0
Валуевскій	112.914	58.140	1.806	176	400	1.230	474	124	632	26,2	31,8	3,8
Задонскій	59.674	44.494	3.561	222	852	2.487	943	129	1.415	26,4	30,1	7,3
Землянкскій	113.840	91.954	6.053	715	1.590	3.748	1.903	316	1.529	31,4	36,0	6,0
Коротовскій	28.439	23.383	890	103	213	574	271	62	241	20,4	33,5	4,3
Нижнедвинскій	48.825	41.123	2.278	255	624	1.399	697	142	560	30,5	38,5	4,9
Новохоперскій	159.420	55.100	1.641	182	345	1.114	410	190	514	24,9	32,1	2,1
Острогожскій	259.182	99.781	2.574	244	389	1.941	700	257	984	27,1	24,5	2,7
Павловскій	84.361	36.803	851	54	151	646	204	58	384	23,9	24,1	3,5
Итого въ губерніи	1.622.447	816.581	32.029	3.254	7.508	21.267	9.015	2.250	10.002	28,1	33,6	4,0
Вятская.												
Вятскій	7.945	1.803	278	15	36	227	51	18	158	18,3	18,3	2,6
Глазовскій	248.324	2.453	675	32	75	567	116	32	419	17,2	16,0	3,6
Елабужскій	70.864	5.585	715	47	98	570	112	67	391	15,7	20,3	1,7
Котельничскій	4.177	1.400	29	3	5	21	9	4	8	31,0	27,6	2,3
Малмыжскій	44.706	3.353	146	6	20	120	25	22	73	17,1	17,8	1,1
Нодвинскій	1.177	736	101	6	16	79	16	4	59	15,8	21,8	4,0
Орловскій	4.734	2.011	173	3	26	144	21	12	111	12,1	16,8	1,8
Саранулскій	140.666	3.210	1.102	43	107	952	155	220	577	14,1	13,6	0,7
Слободской	226.005	1.898	597	6	26	565	131	18	416	21,9	5,4	6,2
Уржумскій	74.713	2.828	266	25	43	198	56	29	113	21,4	25,6	1,9
Яранскій	21.293	4.282	144	7	15	122	34	25	63	23,6	15,3	1,4
Итого въ губерніи	644.604	29.559	4.226	193	468	3.565	726	451	2.388	17,2	15,6	1,6
Гродненская.												
Гродненскій	100.177	53.758	6.335	479	977	4.879	2.309	68	2.502	36,4	32,9	33,9
Брестскій	176.399	53.416	3.398	217	394	2.787	1.149	66	1.572	33,8	17,9	17,4
Вѣлостокскій	97.615	24.437	2.945	181	381	2.383	1.010	59	1.314	34,2	19,0	17,1
Вѣльскій	96.747	46.166	5.517	451	922	4.144	1.999	73	2.072	35,2	24,8	25,6
Волковскій	135.032	54.746	3.896	186	420	3.290	1.392	88	1.810	35,7	15,6	15,8
Кобринскій	229.218	47.709	3.780	208	582	2.990	1.095	59	1.836	28,9	20,8	18,5
Пружанскій	94.997	26.732	2.213	114	418	1.681	656	29	996	29,6	24,0	22,6
Слонимскій	239.396	49.060	3.393	208	507	2.678	1.192	58	1.428	35,1	21,0	20,5
Соколювскій	33.640	19.383	1.455	140	220	1.095	528	20	547	36,2	24,7	26,4
Итого въ губерніи	1.203.221	375.437	32.932	2.184	4.821	25.927	11.330	520	14.077	34,4	21,3	21,8

¹⁾ Въ томъ числѣ 133.558 десят. (18 дес. пахатн.) артиллерійскаго ведомства (Ижевскаго оружейнаго завода).

Губерніи и уѣзды.	Количество владельцев лошадей.	Въ томъ числѣ пехотной.	Общее число лошадей.	Малолѣтнокъ.		Число лошадей рабочаго возраста.	Въ числѣ лошадей рабочаго возраста:			На 100 гил. об-щего числа лошадей приходится:		На 1 жеребца приходится лошадей.
				Сосуновъ.	Остатковъ.		Кобыль.	Жеребцовъ.	Мериновъ.	Кобыль.	Малолѣтнокъ.	
Екатеринославская.												
Екатеринославскій	321.429	115.782	9.686	1.237	2.473	5.976	2.765	435	2.776	28,5	38,3	6,3
Александровскій	444.644	154.338	10.986	1.452	2.449	7.087	3.305	550	3.232	30,1	35,5	6,0
Бахмутскій	465.683	145.928	6.800	775	1.304	4.721	1.588	477	2.656	23,4	30,6	3,3
Верхнедзюровский	386.977	101.413	11.449	1.441	2.864	7.144	3.224	478	3.442	28,2	37,6	6,7
Мариупольскій	82.254	30.995	3.705	495	677	2.533	1.142	258	1.133	30,8	31,6	4,4
Новомиосковскій	306.293	86.624	5.750	647	1.056	4.047	1.691	315	2.041	29,4	29,6	5,3
Павлоградскій	464.741	132.755	9.355	1.284	1.906	6.165	2.627	459	3.079	28,1	34,1	5,7
Ростовскій	99.887	63.426	2.873	294	800	1.779	777	159	843	27,0	38,1	4,8
Славяносербскій	253.954	93.630	3.360	290	482	2.586	713	242	1.633	21,2	23,0	2,9
Итого въ губерніи	2.825.823	924.891	63.966	7.915	14.011	42.040	17.832	3.373	20.835	27,9	34,3	5,3
Казанская.												
Казанскій	56.088	21.514	1.280	102	196	982	234	170	578	18,3	23,3	1,4
Бозьмодемьянскій	2.718	1.179	67	—	1	66	10	8	48	14,9	1,5	1,3
Лаишевскій	173.041	87.408	2.307	197	429	1.681	486	250	945	21,1	27,1	1,9
Мамадышскій	35.919	4.967	303	28	44	231	77	35	119	25,4	23,8	2,2
Спінжскій	63.435	33.100	600	34	57	509	111	64	334	18,5	15,2	1,7
Спасскій	153.375	80.994	2.953	217	493	2.243	513	206	1.524	17,4	24,0	2,5
Тетюшскій	30.073	22.688	346	10	35	301	50	34	217	14,5	13,0	1,5
Царевкококшайскій	15.243	1.150	94	1	12	81	16	17	48	17,0	13,8	0,9
Царилъскій	12.525	7.364	170	10	17	143	37	21	85	21,8	15,9	1,8
Чебоксарскій	11.809	6.578	197	2	10	185	21	33	131	10,7	6,1	0,6
Чистопольскій	146.053	52.517	1.534	125	224	1.185	360	131	694	23,5	22,8	2,7
Идрисскій	3.159	2.251	92	2	7	83	21	13	49	22,7	9,8	1,6
Итого въ губерніи	703.438	321.710	9.943	728	1.525	7.690	1.936	982	4.772	19,5	22,7	2,0
Калужская.												
Калужскій	89.099	16.080	2.161	184	398	1.579	525	137	917	24,2	26,9	3,8
Боровскій	30.125	4.823	1.048	57	189	802	215	90	497	20,5	23,4	2,3
Жиздринскій	269.702	25.530	2.655	191	403	2.061	627	233	1.201	23,6	22,3	2,6
Козельскій	67.514	22.395	2.464	188	461	1.815	651	166	998	26,4	26,3	3,9
Лухвинскій	68.298	16.914	1.846	147	332	1.367	483	134	750	26,1	25,9	3,6
Малоярославскій	40.567	6.352	845	55	104	686	174	75	437	20,5	18,8	2,5
Медвенскій	112.961	15.478	1.661	81	205	1.375	328	173	874	19,7	17,2	1,8
Мещовскій	86.508	30.723	2.091	226	611	1.754	645	168	941	25,2	32,3	3,8
Мосальскій	139.654	15.476	2.215	141	376	1.698	477	164	1.057	21,5	22,8	2,9
Перемышльскій	65.941	30.247	1.806	136	347	1.323	438	105	780	24,2	26,7	4,1
Тарусскій	59.660	10.439	1.183	82	162	939	349	84	506	29,5	20,6	4,1
Итого въ губерніи	1.050.029	194.157	20.475	1.498	3.568	15.399	4.912	1.529	8.958	24,0	24,8	3,3

Губерніи и уѣзды.	Количество пидальческой скотины.	Въ томъ числѣ пахатной.	Общее число лошадей.	Малолѣтокъ.		Число лошадей рабочаго возраста.	Въ числѣ лошадей рабочаго возраста:			На 100 гол. общаго числа лошадей приходится:		На 1 верста прихода холма холма холма.
				Сосуновъ.	Остальнымаъ.		Кобыль.	Жеребцовъ.	Мериновъ.	Кобыль.	Малы-товъ.	
Кіевская.												
Кіевскій	205.691	65.218	5.784	405	684	4.695	1.264	215	3.216	21,9	18,5	5,4
Бердичевскій	164.460	114.736	17.277	1.396	2.307	13.574	6.323	393	6.858	36,6	21,4	16,1
Васильковскій	118.885	62.190	8.361	644	1.457	6.260	2.401	229	3.630	29,9	25,1	10,5
Звенигородскій	120.111	82.718	7.379	512	995	5.872	1.637	210	4.025	22,2	21,8	7,8
Каневскій	110.149	65.071	7.804	371	831	6.602	1.296	249	5.057	16,6	15,4	5,2
Липовецкій	142.748	92.228	10.186	717	1.464	8.007	2.965	239	4.803	29,1	21,4	12,4
Радомильскій	441.395	84.153	14.078	975	2.015	11.088	5.038	375	5.875	35,8	21,2	13,7
Сквирискій	188.039	112.773	13.766	1.050	1.993	10.723	4.519	329	5.875	32,8	22,1	13,7
Таращанскій	130.300	84.400	9.120	633	1.356	7.131	2.671	194	4.266	29,3	21,8	13,8
Уманьскій	156.639	114.035	9.472	768	1.423	7.281	2.824	257	4.200	29,8	23,1	10,9
Черкасскій	156.828	67.604	4.818	223	393	4.202	629	218	3.355	13,0	12,8	2,9
Чигиринскій	116.910	68.160	4.860	212	401	4.247	779	178	3.290	16,0	12,6	4,4
Итого въ губерніи	2.052.155	1.013.286	112.907	7.906	15.319	89.682	32.346	3.086	54.250	28,6	20,6	10,5
Ковенская.												
Ковенскій	156.481	58.235	15.097	1.001	2.402	11.694	3.887	468	7.339	25,7	23,5	8,3
Вилькомирскій	197.882	60.010	11.275	756	1.769	8.750	2.678	401	5.671	23,7	22,4	6,7
Новоалександровскій	170.676	57.606	9.723	490	1.301	7.932	1.898	479	5.555	19,5	18,4	4,0
Поневѣжскій	233.511	68.639	13.165	627	1.563	10.975	2.768	345	7.862	21,0	16,6	8,0
Россиенскій	292.335	54.461	18.277	1.760	4.900	11.617	5.564	442	5.611	30,4	36,4	12,6
Тельшевскій	191.992	39.721	12.255	983	2.965	8.307	3.497	229	4.581	28,5	32,2	15,3
Шавельскій	309.868	74.348	18.407	1.254	3.485	13.668	5.330	336	8.002	29,0	25,7	15,9
Итого въ губерніи	1.552.745	413.020	98.199	6.871	18.385	72.943	25.622	2.700	44.621	26,1	25,7	9,5
Костромская.												
Костромской	76.616	12.054	957	61	155	741	255	56	430	26,6	22,6	4,6
Вуйскій	108.404	6.503	1.131	85	166	880	422	35	423	37,3	22,2	12,1
Варнавинскій	322.028	4.486	840	29	89	722	164	81	477	19,5	14,1	2,0
Ветлужскій	574.862	3.823	317	13	32	272	47	36	189	14,8	14,2	1,3
Галичскій	175.790	13.821	1.438	157	300	981	455	69	457	31,6	31,8	6,6
Кивешемскій	131.073	8.650	1.428	84	213	1.131	339	205	587	23,7	20,7	1,7
Кологривскій	640.641	5.267	1.481	53	196	1.232	318	42	872	21,5	16,8	7,6
Макарьевскій	243.071	7.821	536	16	48	472	145	27	300	27,1	11,9	5,4
Нерехотскій	69.456	11.362	699	41	110	548	189	59	300	27,0	21,6	3,2
Солигаличскій	171.310	4.316	996	69	177	750	319	21	410	32,0	24,7	15,2
Чухломскій	122.880	5.178	895	62	156	677	305	9	363	34,1	24,4	33,9
Юрьевоцкій	44.176	4.054	125	3	3	119	25	21	73	20,0	4,8	1,2
Итого въ губерніи	2.680.307	87.335	10.843	673	1.645	8.525	2.983	661	4.881	27,5	21,4	4,5

Губерніи и уѣзды.	Количество владѣльческой земли.	Въ томъ числѣ пашетной.	Общее число лошадей.	Малолѣтокъ.		Число лошадей рабочаго возраста.	Въ числѣ лошадей рабочаго возраста:			На 100 гол. общаго числа лошадей приходится:		На 1 версхоу приходится лошадей.
				Сосунокъ.	Остатки.		Кобыль.	Жеребцовъ.	Моршоновъ.	Кобыль.	Малолѣтокъ.	
Курская.												
Курскій	87.788	62.244	4.548	489	937	3.122	1.342	293	1.487	29,5	31,3	4,6
Вѣлгородскій	76.845	51.157	2.779	254	459	2.066	688	263	1.115	24,7	25,6	2,6
Грайворонскій	82.706	57.528	2.070	218	412	1.440	499	129	812	24,1	30,4	3,8
Дмитріевскій	119.019	74.369	4.241	431	870	2.940	1.157	300	1.483	27,3	30,6	3,8
Корочанскій	43.800	35.536	1.794	163	328	1.303	508	143	652	28,3	27,3	3,6
Львовскій	110.662	64.942	3.848	339	771	2.738	1.188	242	1.308	30,9	28,9	4,9
Новооскольскій	88.339	65.738	1.620	143	213	1.264	451	156	657	27,8	22,0	2,8
Обоянскій	67.174	46.279	3.131	438	554	2.139	810	218	1.111	25,8	31,6	3,7
Путивльскій	119.928	73.819	3.692	328	799	2.565	829	193	1.543	22,4	30,5	4,2
Рыльскій	126.809	82.032	4.383	379	829	3.175	1.037	322	1.816	23,7	27,5	3,2
Староскопскій	84.223	62.333	4.131	493	878	2.760	1.228	219	1.313	29,7	32,9	5,6
Суджанскій	68.871	45.112	2.969	282	570	2.117	815	195	1.107	27,4	28,7	4,1
Тимскій	86.052	67.256	4.611	514	1.069	3.028	1.441	327	1.260	31,2	34,1	4,4
Фатежскій	57.269	42.500	2.590	244	669	1.677	761	136	780	29,3	35,2	3,6
Щигровскій	117.852	95.311	6.865	770	1.667	4.428	2.206	437	1.785	32,1	35,5	5,0
Итого въ губерніи	1.337.337	926.153	53.272	5.485	11.025	36.762	14.960	3.573	10.229	28,1	31,0	4,2
Минская.												
Минскій	264.009	98.240	10.284	667	1.398	8.219	2.894	342	4.983	28,1	20,1	8,5
Бобруйскій	437.613	41.753	7.957	607	1.141	6.209	2.313	182	3.714	29,1	22,0	12,7
Борисовскій	414.165	53.017	9.665	674	1.193	7.798	2.543	291	4.964	26,3	19,3	8,7
Игуменскій	596.609	83.080	10.632	918	1.749	7.965	3.031	249	4.685	28,5	25,1	12,2
Мозырскай	786.904	76.183	5.352	631	878	3.843	1.617	66	2.160	30,2	28,2	24,5
Новогрудскій	254.993	81.826	7.423	526	1.292	5.605	2.692	126	2.787	36,3	24,5	21,3
Пинскій	650.092	42.682	3.812	338	723	2.751	1.363	38	1.350	35,8	27,6	36,0
Рѣчицскій	529.103	45.554	4.870	423	690	3.757	1.321	183	2.253	29,2	22,9	7,2
Слуцскій	337.340	91.540	11.861	1.129	2.285	8.447	4.288	129	4.030	36,7	24,0	33,2
Итого въ губерніи	4.270.828	613.672	71.856	5.913	11.349	54.594	22.062	1.606	30.926	30,7	24,0	13,7
Могилевская.												
Могилевскій	145.987	16.317	4.557	265	553	3.739	1.047	105	2.587	22,9	17,9	9,8
Вязьмскій	198.258	19.193	3.708	313	474	2.921	856	107	1.958	23,0	21,2	8,0
Гомельскій	243.640	36.124	3.625	316	530	2.779	712	134	1.933	19,6	23,3	5,3
Горьскій	101.138	9.244	2.247	147	253	1.847	521	72	1.254	23,2	17,8	7,3
Клязмовичскій	200.106	18.991	3.862	215	503	3.144	1.116	91	1.937	28,8	18,5	12,2
Метяслевскій	108.231	21.725	4.487	335	686	3.466	1.198	119	2.149	26,6	22,7	10,0
Оршанскій	280.057	23.594	6.262	423	787	5.052	1.711	174	3.167	27,3	19,3	9,8
Рогачевскій	329.686	52.889	9.744	865	1.481	7.398	2.488	232	4.678	25,6	24,0	10,7
Съездскій	247.785	34.772	7.657	559	1.089	6.009	1.831	169	4.009	23,9	21,5	10,8
Чаусскій	89.312	9.666	2.188	133	329	1.726	555	51	1.120	25,3	21,1	10,8
Чериковскій	237.203	25.444	4.153	311	610	3.232	1.000	133	2.099	24,0	22,1	7,5
Итого въ губерніи	2.171.403	267.959	52.490	3.882	7.295	41.313	13.035	1.387	26.891	24,8	21,3	9,4

Губернии и уезды.	Количество па- дальных земель.	Въ томъ числѣ пахотной.	Общее число лошадей.	Малолѣтнѣ.		Число лошадей рабочаго воз- раста.	Въ числѣ лошадей рабо- чаго возраста:			На 100 год. об- щего числа ло- шадей прихо- дятся		На 1 верста при- ходитса лошадей.
				Сосуновъ.	Остальныхъ.		Кобылы.	Жеребцы.	Мериновъ.	Кобылы.	Малолѣ- тнѣ.	
Московская.												
Московский	77.298	7.009	5.284	154	157	4.973	700	1.442	2.831	13,2	5,8	0,4
Богородскій	108.196	2.254	1.484	35	91	1.358	155	437	766	10,4	8,4	0,3
Бронницкій	61.508	9.029	957	50	158	749	187	156	406	19,5	21,7	1,1
Верейскій	80.191	3.074	737	29	72	636	138	61	437	18,7	13,7	2,2
Волоколамскій	77.532	6.299	828	39	114	675	174	66	435	21,0	18,4	2,6
Дмитровскій	85.849	5.628	1.530	74	169	1.287	249	306	732	16,2	15,8	0,8
Звенигородскій	76.894	4.948	1.353	67	115	1.171	255	174	742	18,8	13,3	1,4
Клиевскій	107.210	6.519	1.183	54	148	981	219	166	596	18,5	17,0	1,3
Коломенскій	53.110	11.962	1.201	76	178	947	292	135	520	24,3	21,1	2,4
Можайскій	57.822	5.067	1.068	82	228	758	217	119	422	20,3	20,0	1,8
Подольскій	87.469	7.220	1.934	97	224	1.613	312	252	1.049	16,1	16,5	1,2
Рузскій	85.534	3.531	1.021	47	95	879	173	88	618	16,9	13,9	1,9
Серпуховскій	79.692	6.223	1.248	37	121	1.090	199	205	686	15,0	12,6	0,9
Итого въ губернии	1.038.305	78.763	19.828	841	1.870	17.117	3.270	3.607	10.240	16,5	13,7	0,9
Нижегородская.												
Нижегородскій	76.781	31.474	463	24	64	375	97	42	236	21,0	19,0	2,3
Ардатовскій	234.056	24.255	1.394	100	245	1.049	300	123	626	21,5	24,7	2,4
Арамаксскій	83.252	39.771	1.684	98	312	1.274	452	91	731	26,8	24,9	3,0
Балахнискій	126.295	5.744	388	5	27	356	21	126	209	5,4	8,2	0,2
Васильскій	126.604	46.809	1.427	135	288	1.004	381	94	529	26,7	29,6	4,0
Горбатовскій	120.109	14.378	473	25	65	383	83	94	206	17,5	19,0	0,9
Княгининскій	86.460	55.688	1.310	133	241	936	320	94	522	24,4	28,5	3,4
Лукояновскій	79.590	43.932	3.522	358	862	2.302	1.125	131	1.046	31,9	34,6	8,6
Макарьевскій	187.025	10.074	477	28	50	399	90	67	242	18,9	16,4	1,3
Семевскій	90.613	2.299	156	1	10	145	7	19	119	4,5	7,0	0,4
Сергачскій	97.620	61.940	2.788	284	638	1.866	737	138	991	26,4	33,1	5,3
Итого въ губернии	1.308.405	336.364	14.082	1.191	2.802	10.089	3.613	1.019	5.457	25,7	28,4	3,5
Новгородская.												
Новгородскій	149.676	5.328	1.339	32	118	1.189	231	134	824	17,2	11,2	1,7
Боровичскій	277.053	10.471	2.471	135	309	2.027	646	102	1.279	26,1	18,0	6,3
Бѣлозерскій	783.780	10.089	843	44	120	679	229	9	441	27,1	19,4	25,4
Валдаевскій	180.162	8.900	1.489	103	184	1.202	347	102	753	23,3	19,2	3,4
Демянскій	165.681	8.952	1.223	109	192	922	282	72	568	23,0	24,5	3,9
Кирилловскій	192.812	3.445	547	43	102	402	131	14	257	23,8	26,5	9,4
Крестецкій	160.903	5.856	1.416	57	138	1.221	274	93	854	19,3	13,7	2,9
Старорусскій	62.528	4.125	1.035	56	105	874	216	83	575	20,8	15,5	2,6
Тихвинскій	743.960	9.702	1.136	56	121	959	215	41	703	18,9	13,5	3,2
Устюженскій	670.982	8.610	1.722	117	305	1.300	481	86	733	27,9	24,5	5,6
Череповецкій	148.033	5.044	889	36	78	775	141	62	572	15,8	12,8	2,3
Итого въ губернии	3.535.570	80.522	14.110	788	1.772	11.550	3.193	798	7.559	22,6	18,1	4,0

Губернии и уѣзды.	Количество дальневосточной земли.	Въ томъ числѣ пахотной.	Общее число лошадей.	Малолѣтокъ.		Число лошадей рабочаго возраста.	Въ числѣ лошадей рабочаго возраста:			На 100 гол. общаго числа лошадей приходится:		На 1 версѣва приходится кобылъ.
				Сосунокъ.	Остатки.		Кобылы.	Жеребцы.	Мериновы.	Кобылы.	Малолѣтокъ.	
Олопецкая.												
Петровзводскій	8.962	546	155	7	32	116	27	4	85	17,4	25,1	6,7
Вятегорскій	212.024	1.878	157	2	14	141	32	4	105	20,3	10,1	8,0
Каргопольскій	5.572	1.415	135	4	20	111	23	—	88	17,0	17,7	—
Лодейнопольскій	145.439	2.972	279	7	26	246	47	3	196	17,0	11,8	15,6
Олопецкій	8.755	301	119	5	15	99	15	9	75	12,6	16,8	1,6
Повѣнецкій	16.612	287	58	3	9	46	13	3	30	22,4	20,6	4,3
Пудожскій	1.319	379	69	3	11	55	12	—	43	17,3	20,2	—
Итого въ губерніи	398.683	7.778	972	31	127	814	169	23	622	17,4	16,3	7,3
Оренбургская												
Оренбургскій	305.039	26.655	10.172	1.098	1.559	7.515	3.248	839	3.428	31,9	26,1	3,9
Верхнеуральскій	434.210	552	351	15	27	309	77	36	196	21,9	12,0	2,1
Орскій	359.370	16.081	3.717	399	478	2.840	1.061	422	1.357	28,5	23,6	2,5
Троицкій	2.449	60	6.174	426	630	5.118	1.430	494	3.194	23,2	17,1	2,9
Челябинскій	21.950	9.910	2.044	142	196	1.706	460	171	1.075	22,5	16,5	2,7
Итого въ губерніи ¹⁾	1.123.018	53.468	22.458	2.080	2.890	17.488	6.276	1.962	9.250	27,9	22,1	3,2
Врловская.												
Орловскій	89.645	65.555	6.383	540	1.387	4.456	2.025	302	2.129	31,7	30,1	6,7
Болхонскій	91.981	59.840	6.406	639	1.699	4.068	2.026	307	1.735	31,6	36,4	6,5
Брянскій	294.781	43.318	2.684	188	326	2.170	593	245	1.332	22,0	19,1	2,4
Дмитровскій	98.053	50.304	2.543	213	477	1.855	732	145	978	28,7	27,1	5,0
Елецкій	145.115	115.879	11.959	1.229	3.101	7.629	3.649	592	3.388	30,5	36,2	6,1
Карачевскій	119.744	54.965	2.514	221	567	1.726	702	161	863	27,9	31,3	4,3
Бромскій	60.855	43.994	3.500	373	847	2.280	1.081	169	1.030	30,8	34,8	6,3
Ливенскій	148.102	118.596	9.303	1.056	2.305	5.942	2.861	422	2.659	30,7	36,1	6,7
Малоярославскій	119.238	95.419	8.904	989	2.189	5.726	2.815	469	2.442	31,6	35,6	6,0
Мценскій	104.474	76.809	7.881	905	1.909	5.067	2.383	366	2.318	30,2	35,7	6,5
Сѣнскій	136.466	54.038	2.995	288	681	2.026	778	143	1.105	25,9	32,3	5,4
Трубчевскій	154.053	44.440	1.619	119	229	1.271	375	68	828	23,1	21,4	5,5
Итого въ губерніи	1.562.507	823.157	66.693	6.760	15.717	44.216	20.020	3.389	20.807	30,0	33,7	5,9

¹⁾ Безъ Оренбургскаго казанскаго войска.

²⁾ Цифры сдѣланы о количествѣ церковной земли по землѣ уѣздовъ и о пахотной землѣ частныхъ горныхъ заводовъ по уѣздамъ Верхнеуральскаго и Орского.

Губернии и уѣзды.	Количество владѣтельской земли.	Въ томъ числѣ пахотной.	Общее число лошадей.	Малолѣтокъ.		Число лошадей рабочаго возраста.	Въ числѣ лошадей рабочаго возраста:			На 100 кв. об-щ.го числа лошадей при-кавалити.		На 1 жеребца приходится кобылъ.
				Сосуновъ.	Остальныхъ.		Кобылы.	Жеребцы.	Меринцы.	Кобылы.	Малолѣтокъ.	
Нижегородская.												
Нижегородскій	167.251	119.674	3.774	350	731	2.693	1.241	293	1.159	32,8	28,6	4,2
Городищенскій	264.402	68.490	2.216	177	405	1.634	591	137	906	26,6	26,2	4,8
Инсарскій	110.536	74.874	2.626	273	581	1.772	871	119	782	33,1	32,5	7,3
Керемскій	88.055	58.979	2.547	213	669	1.665	658	148	859	25,8	34,6	4,4
Краснослободскій	48.582	26.004	1.299	88	256	955	390	90	475	30,0	26,4	4,3
Мокшанскій	146.604	102.563	3.401	379	784	2.238	1.082	196	960	31,8	34,1	5,5
Наровчатскій	45.272	29.241	1.624	159	398	1.067	516	85	466	31,7	34,2	6,6
Нижнедомовскій	93.583	53.401	1.861	155	303	1.403	548	153	702	29,4	24,6	3,5
Саранскій	118.596	80.285	3.596	362	673	2.561	1.044	252	1.265	29,0	28,7	4,1
Чембарскій	181.237	129.116	3.292	260	593	2.439	1.044	241	1.154	31,7	25,9	4,3
Итого въ губернии	1.264.118	742.627	26.236	2.416	5.393	18.427	7.985	1.714	8.728	30,4	29,0	4,7
Пермская.												
Пермскій	1.224.529	15.162	510	6	29	475	43	65	367	8,4	6,9	0,7
Красноуфимскій	1.173.409	7.508	853	78	116	659	184	47	428	21,6	22,7	3,9
Кунгурскій	127.770	4.655	95	1	2	92	5	9	78	5,3	9,5	0,6
Осинскій	355.358	12.031	522	44	78	400	86	35	279	16,5	23,4	2,5
Оханскій	538.758	36.425	153	8	37	108	40	7	61	26,1	29,4	5,7
Солкамскій	1.424.606	3.425	652	8	24	620	46	76	498	7,1	4,9	0,6
Итого въ губернии ¹⁾	4.844.430	79.206	2.785	145	286	2.354	404	239	1.711	14,5	15,5	1,7
Подольская.												
Каменецъ-Подольскій	147.855	94.042	11.115	772	1.454	8.859	2.608	263	6.018	23,4	20,0	9,9
Балтскій	303.772	153.675	15.868	1.680	2.681	11.507	5.528	432	5.547	34,8	27,4	12,9
Брацлавскій	106.473	61.045	7.005	364	612	6.029	1.510	181	4.338	21,6	13,9	8,4
Винницкій	138.281	72.496	9.127	524	1.256	7.347	2.339	210	4.798	25,6	19,5	11,1
Гайсинскій	132.464	83.249	9.755	758	1.359	7.638	2.659	252	4.727	27,3	21,7	10,5
Летичевскій	91.225	44.382	5.804	336	498	4.970	1.432	112	3.426	24,8	14,3	12,7
Литинскій	162.174	82.624	9.741	606	1.161	7.974	2.771	249	4.954	28,4	18,1	11,1
Могилевскій	128.581	75.558	7.425	396	817	6.212	1.655	175	4.382	22,3	16,3	9,5
Новоушицкій	120.664	66.515	7.587	501	807	6.279	1.860	117	4.302	24,5	17,2	15,9
Ольгопольскій	168.733	87.210	8.700	489	761	7.450	1.610	208	5.632	18,5	14,4	7,7
Проскуровскій	121.764	81.006	12.016	935	1.503	9.578	3.599	182	5.797	29,9	20,3	19,8
Ямпольскій	153.295	96.641	10.755	713	1.015	9.027	2.887	205	5.935	26,8	16,0	14,1
Итого въ губернии	1.775.281	998.443	114.898	8.074	13.924	92.900	30.458	2.586	59.856	26,5	19,1	11,8

¹⁾ Безъ уѣздовъ Верхотурскаго, Екатеринбургскаго, Ирбитскаго, Камышловскаго, Чердынскаго и Шадринскаго.

Губернии и уезды.	Количество влад. дельцовою земл.	Въ томъ числѣ поклатной.	Общее число лошадей.	Малолѣтокъ.		Число лошадей рабочаго возраста.	Въ числѣ лошадей рабочаго возраста:			На 100 гол. об-шаго числа лошадей при-дано:		На 1 верста при-ходило лошадей.
				Сосунокъ.	Остальныя.		Кобылы.	Жеребцы.	Мериновы.	Кобылы.	Малолѣтокъ.	
Полтавская.												
Полтавскій	152.485	95.182	4.167	484	757	2.926	1.434	237	1.255	34,4	29,8	6,0
Гадячскій	76.212	55.440	4.455	500	954	3.001	1.368	148	1.485	30,7	32,7	9,2
Земляковскій	82.017	52.205	2.213	248	491	1.474	653	91	730	25,0	33,4	7,3
Золотоношскій	151.693	76.905	4.051	392	596	3.063	1.185	134	1.741	29,3	24,4	8,8
Кобелякскій	123.074	75.194	3.844	458	746	2.640	1.209	189	1.242	31,5	39,1	6,4
Константиноградскій	322.945	139.099	8.252	982	1.900	5.370	2.540	290	2.540	30,8	34,9	8,8
Кременчугскій	132.311	80.762	3.889	455	816	2.618	1.296	166	1.156	33,3	32,6	7,8
Лохвицскій	94.200	62.133	2.624	213	363	2.048	788	121	1.139	30,0	21,9	6,5
Лубенскій	86.870	58.841	2.788	322	449	2.017	1.014	90	913	36,4	27,7	11,3
Миргородскій	99.896	64.754	2.758	254	558	1.946	978	98	870	35,5	29,4	10,0
Переяславскій	144.097	78.607	3.466	245	569	2.652	901	149	1.602	26,0	23,5	6,0
Пирятинскій	132.259	97.505	4.615	507	949	3.159	1.532	167	1.460	33,2	31,6	9,1
Прилуцскій	121.413	75.458	4.212	407	793	3.012	1.301	148	1.563	30,9	28,5	8,8
Роменскій	85.564	56.159	2.747	303	535	1.909	798	134	977	29,0	30,5	6,0
Хорольскій	152.061	74.212	5.022	604	1.046	3.372	1.734	197	1.441	34,5	32,8	9,0
Итого въ губерніи	1.977.097	1.142.456	59.103	6.374	11.522	41.207	18.731	2.359	20.117	31,7	30,3	7,9
Псковская.												
Псковскій	103.261	15.577	1.805	66	191	1.548	475	120	953	26,3	14,2	4,0
Великолукскій	192.176	17.490	3.902	197	579	3.126	853	188	2.085	21,9	19,9	4,5
Новоржевскій	132.283	17.948	5.078	289	832	3.957	1.117	182	2.658	22,0	22,1	6,1
Опочинскій	167.698	16.565	2.855	123	329	2.403	592	120	1.691	20,7	15,8	4,9
Островскій	115.531	13.262	2.048	105	244	1.699	470	92	1.137	22,9	17,0	5,1
Порховскій	250.537	34.991	3.256	129	395	2.732	607	225	1.900	18,6	16,1	2,7
Торопецкій	313.882	12.934	4.519	245	572	3.702	1.310	84	2.308	29,0	18,1	15,6
Холмскій	278.537	9.205	3.170	219	343	2.608	892	101	1.615	28,1	17,7	8,8
Итого въ губерніи	1.553.925	137.972	26.633	1.373	3.485	21.775	6.316	1.112	14.347	23,7	18,2	5,7
Рязанская.												
Рязанскій	176.719	49.066	5.126	396	987	3.743	1.301	556	1.886	25,3	26,9	2,3
Далковскій	88.931	73.496	6.447	550	1.694	4.203	1.824	354	2.025	28,2	34,8	5,0
Егорьевскій	66.368	2.134	507	17	55	435	96	47	292	18,9	14,2	2,0
Зарайскій	77.304	35.343	4.205	360	944	2.901	1.196	257	1.448	28,4	31,0	4,6
Васильевскій	191.050	17.296	1.549	93	223	1.233	388	138	707	25,0	20,4	2,8
Михайловскій	86.415	63.191	5.372	521	1.273	3.578	1.676	241	1.661	31,1	33,3	6,9
Провскій	84.715	69.900	4.825	477	1.180	3.168	1.478	239	1.451	30,6	34,3	6,1
Раменбургскій	104.507	87.364	6.413	556	1.614	4.243	1.876	308	2.059	29,2	33,8	6,0
Рязанскій	116.013	82.960	5.981	509	1.560	3.912	1.653	279	1.980	27,6	34,5	5,9
Самозванскій	161.927	101.293	6.984	526	1.732	4.726	1.891	345	2.490	27,0	32,3	5,4
Скопинскій	60.198	46.288	3.590	291	646	2.653	925	246	1.480	23,4	26,1	3,7
Спаскій	120.867	28.242	3.823	314	750	2.759	992	194	1.573	25,9	27,8	5,1
Итого въ губерніи	1.335.014	656.573	54.822	4.610	12.658	37.554	15.296	3.206	19.052	27,9	31,5	4,8

Губернии и уѣзды.	Количество пашенной земли.	Въ томъ числѣ пахатной.	Общее число лошадей.	Малолѣтънъ.		Число лошадей рабочаго возраста.	Въ числѣ лошадей рабочаго возраста:			На 100 кв. саж. общаго числа лошадей приходящаяся доля.		На 1 верста приходящая кобыла.
				Сосунъ.	Остальныхъ.		Кобыла.	Жеребенокъ.	Меринъ.	Кобыла.	Малолѣтънъ.	
Самарская.												
Самарскій	266.197	108.553	4.438	517	669	3.252	1.250	315	1.687	28,1	26,7	3,9
Бугульминскій	189.238	62.907	7.155	817	1.542	4.796	2.005	374	2.417	28,0	32,9	5,3
Бугурусланскій	472.049	121.104	9.159	1.181	1.540	6.438	2.677	575	3.186	29,2	29,7	4,6
Бузулукскій	535.584	227.837	8.144	1.097	1.445	5.602	2.369	590	2.643	29,0	31,2	4,0
Николаевскій	709.143	244.718	16.018	2.091	2.718	11.209	4.936	1.066	5.207	30,8	30,0	4,6
Новоузенскій	547.877	127.992	12.429	1.480	2.151	8.798	3.631	659	4.508	29,2	29,2	5,5
Ставропольскій	216.151	89.400	3.119	248	537	2.334	734	198	1.802	23,3	25,1	3,7
Итого въ губернии	2.936.239	982.511	60.462	7.431	10.602	42.429	17.602	3.777	21.050	28,1	29,8	4,7
С.-Петербургская.												
С.-Петербургскій	94.022	5.371	3.092	37	62	2.993	304	766	1.923	9,6	3,2	0,3
Гдовскій	292.378	13.492	2.501	83	176	2.242	602	93	1.547	24,0	10,3	6,4
Лужскій	434.218	15.815	2.936	175	291	2.470	643	188	1.639	21,9	15,8	3,4
Новоладожскій	323.788	3.754	734	42	46	646	135	47	464	18,3	11,9	2,8
Петергофскій	122.439	5.447	1.529	57	123	1.349	359	166	824	23,4	11,7	2,1
Царскосельскій	176.475	5.756	1.050	22	63	965	216	118	631	20,5	8,0	1,8
Шлиссельбургскій	186.707	3.895	916	20	43	853	154	72	627	16,8	6,8	2,1
Ямбургскій	207.201	8.123	1.494	27	108	1.359	384	111	864	25,7	9,0	3,4
Итого въ губернии	1.837.228	61.653	14.252	463	912	12.877	2.797	1.561	8.519	19,6	9,6	1,8
Саратовская.												
Саратовскій	335.123	170.981	4.018	378	520	3.120	1.079	424	1.617	26,8	22,3	2,5
Аткарскій	554.649	342.499	7.262	824	1.703	4.735	2.099	455	2.181	28,9	34,7	4,6
Балашовскій	541.716	301.378	8.511	846	2.214	5.451	2.077	609	2.765	24,4	35,9	3,4
Вольскій	195.125	97.148	1.312	102	144	1.066	275	145	646	20,9	18,7	1,8
Камышинскій	140.751	51.806	799	42	88	669	139	144	386	17,3	16,2	0,9
Кузнецкій	192.761	64.861	1.742	155	239	1.348	511	143	694	29,3	22,6	3,5
Петровскій	272.457	151.012	4.732	451	960	3.321	1.293	285	1.743	27,3	29,8	4,5
Сердобскій	329.370	206.530	6.398	682	1.466	4.250	1.894	533	1.823	29,6	33,5	3,5
Хвалыинскій	131.431	59.040	1.671	154	191	1.326	413	133	780	24,7	20,6	3,1
Царицынскій	149.832	26.525	643	80	107	456	243	89	124	37,7	29,0	2,7
Итого въ губернии	2.843.215	1.471.780	37.088	3.714	7.632	25.742	10.023	2.960	12.759	27,0	30,6	3,4
Симбирская.												
Симбирскій	183.274	97.987	4.025	316	777	2.932	1.148	207	1.577	28,5	27,2	5,5
Алатырскій	55.905	30.295	1.199	82	277	840	260	60	520	21,7	29,9	4,3
Ардатовскій	113.298	71.414	2.974	284	681	2.009	779	130	1.100	26,2	32,4	6,0
Буинскій	38.056	22.902	1.134	94	218	822	282	35	505	24,9	27,5	8,1
Корсунскій	260.270	104.387	4.443	324	865	3.254	1.178	206	1.870	26,5	26,8	5,7
Курмышскій	76.965	48.855	2.931	296	679	1.956	871	139	946	29,7	33,3	6,3
Сенгилейскій	161.704	86.457	2.733	216	494	2.023	772	169	1.082	28,2	26,0	4,6
Спасскій	385.132	152.088	3.612	273	510	2.829	881	297	1.651	24,4	21,7	3,0
Итого въ губернии	1.274.604	614.385	23.051	1.885	4.501	16.665	6.171	1.243	9.251	26,8	27,7	5,0

Губерніи и уѣзды.	Количество владельцев земель.	Въ томъ числѣ пашенной.	Общее число лошадей.	Малолѣтокъ.		Число лошадей рабочаго возраста.	Въ числѣ лошадей рабочаго возраста:			На 100 гол. общаго числа лошадей приходится:		На 1 версѣю приходится кобылъ.
				Сосунокъ.	Остальныя.		Кобыла.	Жеребенокъ.	Меринокъ.	Кобыла.	Малолѣтокъ.	
Смоленская.												
Смоленскій	145.156	21.546	4.339	282	700	3.357	1.138	257	1.962	26,2	22,6	4,1
Бѣльскій	512.165	17.908	6.342	361	1.027	4.954	1.619	214	3.121	25,5	21,8	7,5
Вяземскій	127.359	8.851	2.227	119	427	1.681	525	118	1.038	23,5	24,5	4,4
Гжатскій	120.534	4.523	1.188	84	191	913	241	102	570	20,2	23,1	2,3
Дорогобужскій	158.905	13.134	2.390	137	383	1.870	590	116	1.164	24,6	21,7	5,0
Духовицкій	132.459	13.833	3.804	284	668	2.852	1.000	182	1.670	26,2	25,0	5,4
Ельнинскій	239.012	24.096	3.776	239	671	2.866	981	169	1.716	25,9	24,0	5,8
Краснинскій	109.521	23.011	3.717	271	764	2.682	935	145	1.602	25,1	27,8	6,4
Порѣцкій	229.085	7.670	2.421	127	401	1.893	598	70	1.225	24,7	21,8	8,5
Рославльскій	293.798	36.551	5.595	416	899	4.280	1.521	308	2.451	27,1	23,5	4,9
Сычевскій	81.214	4.420	1.386	88	303	995	287	78	630	20,7	28,2	3,6
Юхновскій	151.179	15.324	2.260	133	354	1.773	569	164	1.040	25,1	21,5	3,4
Итого въ губерніи	2.300.387	190.867	39.445	2.541	6.788	30.116	10.004	1.923	18.189	25,4	23,7	5,2
Таврическая.												
Симферопольскій	335.917	83.236	9.669	1.077	1.742	6.850	2.824	509	3.517	29,2	29,1	5,5
Бердявскій	28.659	13.507	1.278	144	295	839	293	74	472	22,9	34,4	4,0
Дніпровскій	509.496	56.581	7.117	1.151	1.964	4.002	2.105	232	1.665	29,5	43,8	9,1
Енакторійскій	449.811	43.098	19.095	2.696	4.924	11.475	6.100	627	4.748	31,9	39,9	9,7
Медитовскій	270.681	67.610	10.009	1.466	2.829	5.714	2.632	452	2.630	26,3	42,9	5,8
Перекопскій	374.085	25.333	12.530	1.941	2.811	7.778	3.787	520	3.471	30,2	37,9	7,3
Ягивскій	56.255	1.847	822	27	30	765	75	109	581	9,2	6,9	0,7
Феодосійскій	413.869	111.992	19.158	2.104	3.894	13.160	5.697	925	6.538	29,8	31,3	6,2
Итого въ губерніи	2.438.773	403.204	79.678	10.606	18.489	50.583	23.513	3.448	23.622	29,5	36,5	6,8
Тамбовская.												
Тамбовскій	307.408	214.552	10.334	1.070	2.600	6.664	3.178	854	2.632	30,8	35,5	3,7
Борисоглебскій	166.420	100.397	3.244	336	710	2.198	1.004	257	937	30,9	32,2	3,9
Елатомскій	161.552	49.056	2.658	271	576	1.811	767	215	829	28,9	31,9	3,6
Кирсановскій	301.018	222.436	7.844	781	1.594	5.469	2.287	609	2.573	29,2	30,3	3,8
Козловскій	185.616	141.066	7.991	1.058	2.085	4.848	2.326	468	2.054	29,1	39,3	5,0
Лебедявскій	61.904	47.111	3.569	348	628	2.593	1.212	210	1.171	34,0	27,3	5,8
Липецкій	57.582	48.120	2.954	307	558	2.089	847	191	1.051	28,7	29,3	4,4
Моршанскій	236.066	130.882	5.324	383	985	3.956	1.385	301	2.270	26,0	25,7	4,6
Спасскій	53.669	28.443	1.259	143	244	872	383	82	407	30,4	30,8	4,7
Темниковскій	195.391	35.260	2.011	163	369	1.479	584	166	729	29,0	26,5	3,5
Усманскій	99.966	70.611	4.315	506	935	2.874	1.430	356	1.088	33,1	33,4	4,0
Шацкій	188.209	77.375	4.082	307	858	2.917	1.030	310	1.577	25,2	28,5	3,3
Итого въ губерніи	2.014.801	1.165.309	55.585	5.673	12.142	37.770	16.433	4.019	17.318	29,6	32,1	4,1

Губерніи и уѣзды.	Количество малолѣтней земли.	Въ томъ числѣ пахатной.	Общее число лошадей.	Малолѣтнокъ.		Число лошадей рабочаго возраста.	Въ числѣ лошадей рабочаго возраста:			На 100 гга. об-пато числа лошадей приходящяя:		На 1 жеребца приходится кобылъ.
				Сосуновъ.	Остальныхъ.		Кобылъ.	Жеребцовъ.	Меринговъ.	Кобылъ.	Малолѣтнокъ.	
Тверская.												
Тверской	98.582	7.328	1.108	51	116	941	209	94	638	18,9	15,1	2,2
Възедскій	149.034	11.833	1.421	68	158	1.195	279	46	870	19,6	15,9	6,1
Весьегонскій	179.999	8.564	1.345	76	183	1.086	326	63	697	24,2	19,3	5,2
Вышневолоцкій	221.653	10.101	2.497	147	273	2.077	666	133	1.278	26,7	16,8	5,0
Зубцовскій	90.366	7.024	1.208	36	121	1.051	207	89	755	17,1	13,0	2,3
Калининскій	60.493	5.253	501	13	39	449	104	38	307	20,8	10,4	2,7
Кашинскій	43.116	6.993	1.160	93	221	846	320	67	459	27,6	27,1	4,8
Корчевскій	94.973	4.952	892	43	95	754	202	80	472	22,6	15,5	2,7
Новоторжскій	132.219	13.179	1.164	40	127	997	220	79	698	18,9	14,3	2,8
Осташковскій	273.790	8.404	1.703	85	219	1.399	402	91	906	23,6	17,9	4,4
Ржевскій	124.519	11.595	1.794	89	221	1.484	401	127	956	22,4	17,3	3,2
Старицкій	104.585	10.769	1.174	54	92	1.028	243	70	715	20,7	12,4	3,5
Итого въ губерніи	1.573.329	105.995	15.967	795	1.865	13.307	3.579	977	8.751	22,4	16,7	3,7
Тульская.												
Тульскій	72.321	34.595	4.901	460	1.044	3.397	1.281	327	1.789	26,1	30,6	3,9
Алексинскій	73.213	26.352	3.373	321	597	2.455	1.111	229	1.115	32,9	27,2	4,8
Богородицкій	111.040	86.821	5.037	493	1.134	3.410	1.243	302	1.863	24,6	32,3	4,1
Вѣзевскій	67.235	40.773	3.236	318	833	2.085	868	161	1.056	26,8	35,5	5,3
Велевскій	90.764	60.106	4.985	535	1.143	3.307	1.375	214	1.718	27,5	33,6	6,4
Епифанскій	102.434	79.209	6.416	587	1.777	4.052	1.902	216	1.934	29,6	21,2	8,8
Ефремовскій	146.504	118.009	12.803	1.323	3.382	8.098	3.567	522	4.069	27,8	36,7	6,8
Каширскій	85.190	47.664	4.269	399	919	2.951	1.107	247	1.597	25,9	30,8	4,4
Кранивенскій	91.138	65.754	5.728	552	1.401	3.775	1.538	335	1.902	26,8	34,0	4,5
Новосильскій	116.707	88.965	7.670	715	1.999	4.956	2.284	273	2.399	29,7	35,3	8,3
Одоевскій	90.524	49.261	4.691	488	1.028	3.175	1.247	270	1.658	26,5	34,4	4,2
Чернскій	137.740	105.841	10.442	1.014	2.626	6.802	3.002	553	3.247	28,7	34,8	5,4
Итого въ губерніи	1.184.810	803.350	73.551	7.205	17.883	48.463	20.525	3.649	24.289	28,0	34,1	5,6
Уфимская.												
Уфимскій	930.552	81.460	5.328	544	879	3.905	1.522	419	1.964	28,6	26,7	3,6
Белебейскій	239.650	35.391	2.753	340	456	1.957	714	295	948	25,9	28,9	2,4
Бирскій	301.900	42.445	2.849	274	471	2.104	799	131	1.174	28,0	26,1	6,1
Златоустскій	175.615	3.355	212	20	18	174	44	5	125	20,8	17,9	8,8
Мензелинскій	159.988	55.602	2.816	231	555	2.030	615	217	1.198	21,9	27,9	2,8
Стерлитамакскій	500.897	42.236	15.174	2.060	2.526	10.588	5.422	1.170	3.996	35,7	30,2	4,6
Итого въ губерніи	2.308.602	260.489	29.132	3.469	4.905	20.758	9.116	2.237	9.405	31,3	28,7	4,1

Губерніи и уѣзды.	Количество владѣльческой лошади.	Въ томъ числѣ пашатной.	Общее число лошадей.	Малолѣтокъ.		Число лошадей рабочаго возраста.	Въ числѣ лошадей рабочаго возраста:			На 100 гол. общаго числа лошадей приходится:		На 1 верста приходящая лошадей.
				Сосуновъ.	Остальныхъ.		Кобылъ.	Жеребцовъ.	Меринговъ.	Кобылъ.	Малолѣтокъ.	
Харьковская.												
Харьковскій	74.085	38.864	2.800	257	351	2.192	639	300	1.253	22,8	21,7	2,1
Ахтырскій	84.492	41.815	2.553	212	386	1.955	609	144	1.202	23,8	23,4	4,2
Богодуховскій	108.436	68.913	2.783	237	453	2.093	695	223	1.175	25,0	24,7	3,1
Валковскій	77.490	34.321	2.143	187	474	1.482	553	145	784	25,8	30,8	3,7
Волчанскій	130.222	63.303	3.780	378	839	2.563	1.128	202	1.233	29,8	32,1	5,6
Зміевскій	141.518	82.458	3.413	412	792	2.209	875	183	1.151	25,6	35,2	4,7
Илѣкскій	347.429	116.497	5.459	654	974	3.831	1.391	432	2.008	25,4	29,8	3,2
Бупяевскій	165.575	61.268	3.568	508	882	2.178	1.019	265	894	28,6	38,8	3,8
Лебединскій	115.119	62.817	3.768	325	685	2.758	896	253	1.609	23,7	29,4	3,5
Старобѣльскій	203.529	107.030	4.314	610	1.464	2.240	1.153	320	767	26,7	48,0	3,6
Сумскій	127.082	67.906	4.163	277	542	3.344	845	364	2.135	20,2	19,4	2,3
Итого въ губерніи	1.574.977	745.192	38.744	4.057	7.842	26.845	9.803	2.831	14.211	25,3	30,7	3,5
Херсонская.												
Херсонскій	833.531	228.850	18.136	2.386	3.807	11.943	5.142	899	5.902	28,4	34,1	5,7
Александрійскій	351.312	140.240	10.012	1.306	2.265	6.441	3.021	461	2.956	30,2	35,6	6,5
Анапьевскій	552.426	156.378	25.658	3.729	4.078	17.851	9.517	1.122	7.212	37,1	30,4	8,5
Елисаветградскій	708.437	233.974	32.684	4.661	6.913	21.110	10.773	1.179	9.158	33,0	35,4	9,1
Одесскій	529.398	251.674	24.752	3.169	4.720	16.863	7.390	1.088	8.385	29,9	31,9	6,8
Тираспольскій	358.656	139.974	15.507	2.030	2.838	10.639	5.476	632	4.531	35,3	31,4	8,6
Итого въ губерніи ¹⁾	3.333.760	1.151.090	126.749	17.281	24.621	84.847	41.319	5.384	38.144	32,6	33,1	7,7
Черниговская.												
Черниговскій	129.244	73.629	2.742	179	390	2.173	584	170	1.419	21,2	20,7	3,4
Борзненскій	70.674	46.746	2.007	214	390	1.403	666	109	628	33,1	30,0	6,1
Глуховскій	108.784	47.149	4.036	264	729	3.043	867	250	1.926	21,4	24,6	3,4
Городнянскій	151.622	52.023	2.100	148	293	1.659	484	86	1.089	23,0	21,0	5,6
Ковелевскій	103.232	64.969	2.853	232	504	2.117	843	193	1.081	29,5	25,7	4,3
Копотинскій	82.812	55.738	2.947	263	470	2.214	961	106	1.147	32,5	24,8	9,0
Кролевецкій	70.200	26.517	2.337	167	487	1.683	501	88	1.094	21,4	27,9	5,6
Мглинскій	136.433	45.463	2.558	167	420	1.971	619	94	1.258	24,1	22,9	6,5
Новгородъ-Сѣверскій	157.223	58.854	2.043	144	283	1.616	463	70	1.083	22,6	20,9	6,6
Новозыбковскій	119.701	45.338	1.210	82	195	933	262	46	625	21,6	22,8	5,6
Нѣжинскій	98.320	66.010	2.221	220	382	1.619	649	81	889	29,2	22,6	8,0
Остернскій	51.636	26.861	743	65	112	566	165	43	358	22,8	23,8	3,8
Сосницькій	109.001	43.601	2.700	222	496	1.982	623	143	1.216	23,0	26,5	4,3
Стародубскій	135.682	64.952	2.577	192	422	1.963	609	90	1.264	23,6	23,4	6,7
Суражскій	107.396	22.290	1.365	79	213	1.073	319	73	681	23,3	21,4	4,3
Итого въ губерніи	1.631.960	740.140	34.439	2.638	5.786	26.015	8.615	1.642	15.758	25,0	24,5	5,2

¹⁾ По Елисаветградскому и Одесскому уѣздамъ въ итогъ по первымъ двумъ гравамъ входятъ земли, принадлежащія крестьянамъ на правѣ собственности.

Губернии и уезды.	Количество владельцев земельных владений.	Въ томъ числѣ пахатной.	Общее число лошадей.	Малолѣтънъ.		Число лошадей рабочаго возраста.	Въ числѣ лошадей рабочаго возраста:			На 100 кв. верст. число лошадей приходящееся:		На 1 жеребца приходится кобылъ.
				Сосуновъ.	Остальныхъ.		Кобылъ.	Жеребцовъ.	Мериновъ.	Кобылъ.	Малолѣтънъ.	
Ярославская.												
Ярославскій	75.966	10.406	1.378	69	131	1.178	337	110	731	24,5	14,5	3,1
Даниловскій	52.476	8.131	816	86	153	577	258	37	282	31,6	29,3	7,0
Любимскій	94.667	7.044	1.748	99	253	1.396	661	26	709	37,8	20,1	25,4
Моложскій	199.467	5.279	838	43	89	706	229	38	439	27,3	15,8	6,0
Мышкинскій	46.157	6.512	680	53	108	519	188	19	312	27,6	23,7	9,9
Пошехонскій	165.409	7.835	1.379	104	107	1.100	425	55	620	30,8	20,2	7,7
Романово-Борисоглебскій	101.274	9.138	2.686	177	436	2.073	961	123	989	35,8	22,8	7,8
Ростовскій	77.577	8.431	655	41	84	530	111	64	355	16,9	19,1	1,7
Рыбинскій	70.571	3.412	1.488	86	127	1.275	361	126	788	24,3	14,3	2,9
Угличскій	82.803	4.378	559	34	68	457	160	38	259	28,6	18,2	4,2
Итого въ губернии	966.367	70.566	12.227	792	1.624	9.811	3.691	636	5.484	30,2	19,8	5,8
Всего въ 45 губ. ¹⁾	82.743.663	21.669.292	1.924.893	171.926	336.797	1.416.170	541.826	91.307	783.037	28,1	26,4	5,9
Курляндская.												
Митавскій:												
а) Митавскій округъ	—	—	4.386	87	222	4.067	659	110	3.298	15,0	7,3	6,0
б) Баускій округъ	—	—	2.937	40	158	2.739	409	54	2.276	13,9	6,7	7,6
Итого въ уѣздѣ	—	—	7.323	127	390	6.806	1.068	164	5.574	14,6	7,1	6,5
Гавеллоптскій:												
а) Гавеллоптскій округъ	—	—	7.299	169	657	6.473	1.418	78	4.977	19,4	11,3	18,2
б) Гробинскій округъ	—	—	3.338	94	287	2.957	671	41	2.245	20,1	11,4	16,4
Итого уѣздѣ	—	—	10.637	263	944	9.430	2.089	119	7.222	19,6	11,3	17,6
Гольдингенскій:												
а) Гольдингенскій округъ	—	—	4.901	150	450	4.301	946	57	3.298	19,3	12,2	16,6
б) Видавскій округъ	—	—	4.656	188	356	3.912	913	32	2.967	19,6	16,0	28,5
Итого въ уѣздѣ	—	—	9.557	338	1.006	8.213	1.859	89	6.265	19,5	14,1	20,9
Зельбургскій:												
а) Фридрихсгадскій округъ	—	—	2.851	55	161	2.635	427	52	2.156	15,0	7,6	8,2
б) Палудскій округъ	—	—	4.622	132	325	4.165	918	147	3.100	19,9	9,9	6,2
Итого въ уѣздѣ	—	—	7.473	187	486	6.800	1.345	199	5.256	18,0	9,0	6,8
Туккумскій:												
а) Туккумскій округъ	—	—	4.065	68	237	3.740	608	51	3.081	15,0	8,0	11,9
б) Тальсенскій округъ	—	—	5.821	140	449	5.232	789	82	4.381	13,6	10,1	9,6
Итого въ уѣздѣ	—	—	9.886	208	706	8.972	1.397	133	7.442	14,1	9,2	10,5
Итого въ губернии	—	—	44.876	1.123	3.532	40.221	7.758	704	31.759	17,3	10,4	11,0

¹⁾ См. выписка по губерніямъ: Астраханской, Бессарабской, Вологодской, Оренбургской и Пермской (стр. 91, 92, 98 и 99).

Губерніи и уѣзды.	Количество владѣльческой земли.	Въ томъ числѣ пахатной.	Общее число лошадей.	Малолѣтокъ.		Число лошадей рабочаго возраста.	Въ числѣ лошадей рабочаго возраста:			На 100 год. об-щаго числа лошадей при-ходитя:		На 1 жеребца при-ходитя кобылъ.
				Сосуновъ.	Остальныхъ.		Кобылъ.	Жеребцовъ.	Мериновъ.	Кобылъ.	Малолѣтокъ.	
Лифляндская.												
Рижскій:												
а) Рижскій округъ	—	—	6.077	174	463	5.440	1.618	192	3.630	26,6	10,5	8,4
б) Вольмарскій округъ	—	—	5.995	139	519	5.337	1.949	193	3.195	32,5	11,0	10,1
Итого въ уѣздѣ	—	—	12.072	313	982	10.777	3.567	385	6.825	29,5	10,7	9,3
Венденскій:												
а) Венденскій округъ	—	—	8.768	257	971	7.540	2.575	147	4.818	29,4	14,0	17,5
б) Валекскій округъ	—	—	10.203	375	1.190	8.638	3.145	204	5.289	30,8	15,3	15,4
Итого въ уѣздѣ	—	—	18.971	632	2.161	16.178	5.720	351	10.107	30,1	14,7	16,3
Дерптскій:												
а) Дерптскій округъ	—	—	9.310	338	810	8.162	2.768	334	5.060	29,7	12,3	8,3
б) Веррскій округъ	—	—	5.142	81	423	4.638	1.725	149	2.764	33,5	9,8	11,5
Итого въ уѣздѣ	—	—	14.452	419	1.233	12.800	4.493	483	7.824	31,1	11,4	9,3
Перновскій:												
а) Перновскій округъ	—	—	6.309	236	756	5.317	2.027	174	3.116	32,1	15,7	11,6
б) Феллинскій округъ	—	—	6.157	273	728	5.156	1.965	137	3.054	31,9	16,3	14,3
Итого въ уѣздѣ	—	—	12.466	509	1.484	10.473	3.992	311	6.170	32,0	16,0	12,8
Эвельскій:												
Итого въ губерніи	—	—	60.679	2.035	6.393	52.251	18.755	1.585	31.911	30,9	13,9	11,8
Эстляндская.												
Гарривекскій (Ревельскій)	—	—	3.682	97	402	3.183	892	199	2.092	24,2	13,6	4,5
Вильскій (Гансальскій)	—	—	2.718	91	321	2.306	812	95	1.399	29,9	15,2	8,5
Вирландскій (Везенбергскій)	—	—	4.731	107	551	4.073	1.334	197	2.542	28,2	13,9	6,8
Тервекскій (Вейденштейнскій)	—	—	3.815	210	594	3.011	1.254	131	1.626	32,9	21,1	9,6
Итого въ губерніи	—	—	14.946	505	1.868	12.573	4.292	622	7.659	28,7	15,9	6,9
Всего въ 3 остзейскихъ губ.	—	—	120.501	3.663	11.793	105.045	30.805	2.911	71.329	25,6	12,8	10,6

Губерніи и уѣзды.	Количество па- дальныхъ земли.	Въ томъ числѣ пахотной.	Общее число лошадей.	Малолѣтънь.		Число лошадей рабочаго воз- раста.	Въ числѣ лошадей рабо- чаго возраста:			На 100 гал. об- щаго числа ло- шадей прило- жится.		На 1 жеребца при- ходится кобылъ.
				Сосунья.	Остальныя.		Кобылы.	Жеребцы.	Мериновы.	Кобылы.	Малолѣ- тънь.	
Варшавская.												
Варшавскій	—	—	3.718	155	407	3.156	881	140	2.135	23,6	15,1	6,2
Влоцкскій	—	—	3.256	194	488	2.574	944	108	1.522	28,9	20,9	8,7
Влоцлавскій	—	—	4.996	330	1.020	3.646	1.617	164	1.865	32,3	27,0	9,8
Госыинскій	—	—	2.947	235	577	2.135	922	100	1.113	31,2	27,5	9,2
Гроецкій	—	—	5.314	392	1.024	3.898	1.676	207	2.015	31,5	26,6	8,0
Кутновскій	—	—	5.245	372	1.013	3.860	1.614	154	2.092	30,7	26,4	10,4
Ловичскій	—	—	1.742	172	361	1.209	591	58	560	33,9	30,5	10,1
Нешавскій	—	—	5.626	442	1.278	3.906	1.881	173	1.852	33,4	30,5	10,8
Новоминскій	—	—	2.196	184	442	1.570	763	76	731	34,7	28,5	10,0
Радиминскій	—	—	1.611	126	343	1.142	513	53	576	31,8	29,1	9,6
Скерневицкій	—	—	1.367	117	265	985	483	41	461	35,3	27,9	11,7
Сохачевскій	—	—	2.543	173	450	1.920	717	77	1.126	28,1	24,4	9,3
Итого въ губерніи	—	—	40.561	2.892	7.668	30.001	12.602	1.351	16.048	31,1	26,0	9,3
Калишская.												
Калишскій	—	—	4.872	435	905	3.532	1.678	148	1.706	34,4	27,5	11,3
Велювскій	—	—	3.859	334	618	2.907	1.377	116	1.414	35,6	24,6	11,8
Козьскій	—	—	3.629	323	776	2.530	1.192	120	1.218	32,8	30,2	9,9
Конинскій	—	—	2.766	252	493	2.021	1.027	78	916	37,1	26,9	13,1
Ленчицкій	—	—	5.359	485	1.125	3.749	1.877	180	1.692	35,0	30,0	10,4
Серадскій	—	—	4.290	364	808	3.118	1.531	133	1.454	35,6	27,3	11,5
Слуцскій	—	—	3.100	224	723	2.153	1.009	82	1.062	32,5	30,5	12,3
Турекскій	—	—	4.263	391	916	2.956	1.457	130	1.369	34,0	30,6	11,2
Итого въ губерніи	—	—	32.138	2.808	6.364	22.966	11.148	987	10.831	34,7	28,5	11,3
Кѣлецкая.												
Кѣлецкій	—	—	1.394	120	300	1.074	331	49	694	23,7	23,0	6,7
Андреевскій	—	—	4.253	334	721	3.198	1.399	139	1.660	33,0	24,8	10,1
Влоцковскій	—	—	2.724	213	498	2.013	911	92	1.010	33,4	26,1	9,9
Мѣховскій	—	—	7.888	706	1.465	5.717	2.910	245	2.562	36,9	27,5	11,9
Олькшескій	—	—	1.869	127	312	1.430	678	51	701	36,3	23,5	13,3
Пячовскій	—	—	6.736	685	1.426	4.625	2.392	240	1.993	35,5	31,3	10,0
Стопницкій	—	—	3.864	348	698	2.818	1.473	127	1.218	38,1	27,1	11,6
Итого въ губерніи	—	—	28.728	2.533	5.320	20.875	10.094	943	9.838	35,1	27,3	10,7
Ломжинская.												
Ломжинскій	—	—	1.734	131	344	1.259	490	38	731	28,2	27,4	13,0
Козьненскій	—	—	715	34	117	564	155	18	391	21,7	21,1	8,6
Маловецкій	—	—	1.137	110	319	708	350	28	330	30,8	37,7	12,5
Маковскій	—	—	1.234	90	250	894	373	37	484	30,2	27,5	10,1
Остронскій	—	—	1.364	127	343	894	416	34	414	32,7	34,3	13,1
Остроленскій	—	—	835	55	190	590	234	16	340	28,0	29,3	14,6
Пудгусскій	—	—	3.044	295	727	2.022	894	113	1.015	29,4	33,6	7,9
Щучинскій	—	—	1.575	162	355	1.058	497	40	521	31,6	32,8	12,4
Итого въ губерніи	—	—	11.638	1.004	2.645	7.989	3.439	324	4.226	29,5	31,4	10,6

Губерніи и уѣзды.	Количество дворовъ на дѣльной землѣ.	Въ томъ числѣ нахотной.	Общее число лошадей.	Малолѣтокъ.		Число лошадей рабочаго возраста.	Въ числѣ лошадей рабочаго возраста:			На 100 гол. общаго числа лошадей приходится:		На 1 верблѣ прихода лошадей.
				Сосуновъ.	Остальныя.		Кобылы.	Жеребцы.	Мериновъ.	Кобылы.	Малолѣтокъ.	
Люблинская.												
Люблинскій	—	—	5.168	381	785	4.002	1.813	107	2.082	35,1	22,6	16,9
Вѣлгорайскій	—	—	1.051	98	214	739	335	24	380	31,9	29,7	14,0
Грубешовскій	—	—	5.635	424	1.134	4.077	1.882	123	2.072	33,4	27,6	15,3
Замостскій	—	—	3.556	318	646	2.592	1.095	100	1.397	30,8	27,1	11,0
Красноставскій	—	—	3.833	276	615	2.942	1.282	71	1.589	33,4	23,3	18,1
Любартовскій	—	—	1.869	158	373	1.338	715	48	575	38,3	28,4	14,9
Новоалександрийскій	—	—	2.361	180	324	1.857	853	63	941	36,1	21,3	13,5
Томашовскій	—	—	3.602	228	646	2.728	1.183	72	1.473	32,8	24,3	16,4
Ходмскій	—	—	3.786	294	739	2.753	1.351	82	1.320	35,7	27,3	16,5
Яновскій	—	—	2.066	151	274	1.641	614	46	981	29,7	20,6	13,3
Итого въ губерніи	—	—	32.927	2.508	5.750	24.669	11.123	736	12.810	33,0	25,1	15,1
Петроковская.												
Петроковскій	—	—	3.807	360	690	2.757	1.296	119	1.342	34,0	27,6	10,9
Бендлинскій	—	—	1.056	39	89	928	340	37	551	32,2	12,1	9,2
Бревалевскій	—	—	2.140	210	449	1.481	714	77	690	33,4	30,8	9,3
Ласкскій	—	—	2.907	251	548	2.108	1.035	99	974	35,6	27,5	10,5
Лодзинскій	—	—	1.516	116	253	1.147	509	62	576	33,6	24,3	8,2
Номорадомскій	—	—	4.363	296	789	3.278	1.553	142	1.583	35,6	24,9	10,9
Равскій	—	—	2.707	241	551	1.915	892	87	936	33,0	29,3	10,3
Ченстоховскій	—	—	2.129	138	277	1.714	776	70	868	36,4	19,5	11,1
Итого въ губерніи	—	—	20.625	1.651	3.646	15.328	7.115	693	7.520	34,5	25,7	10,3
Плоцкая.												
Плоцскій	—	—	5.814	531	1.344	3.939	1.712	224	2.003	29,4	32,2	7,6
Лишовскій	—	—	4.798	364	974	3.460	1.439	163	1.838	29,9	27,9	7,8
Млавскій	—	—	3.076	283	736	2.057	963	102	992	31,3	33,1	9,4
Плонскій	—	—	4.027	357	933	2.737	1.138	134	1.465	28,2	32,0	8,4
Праснышскій	—	—	1.423	138	342	943	428	60	455	30,0	33,7	7,1
Рыпинскій	—	—	4.368	368	900	3.100	1.329	133	1.638	30,4	29,0	10,0
Серпецскій	—	—	2.601	270	597	1.734	814	113	807	31,2	33,3	7,2
Цѣхановскій	—	—	3.899	358	932	2.609	1.176	152	1.281	30,2	33,0	7,7
Итого въ губерніи	—	—	30.006	2.669	6.750	20.579	8.999	1.101	10.479	30,0	31,4	8,2
Радомская.												
Радомскій	—	—	3.900	379	794	2.727	1.364	139	1.224	34,9	30,0	9,8
Измицскій	—	—	1.864	157	351	1.356	559	53	744	29,9	27,2	10,4
Ковеницскій	—	—	1.883	175	425	1.283	628	65	590	33,3	31,8	9,6
Конскій	—	—	1.494	87	277	1.130	417	46	667	27,9	24,3	9,0
Опатовскій	—	—	4.698	344	736	3.618	1.455	134	2.029	30,9	22,9	10,8
Овочинскій	—	—	2.732	270	514	1.948	899	90	959	32,9	28,6	9,9
Сандомирскій	—	—	3.956	285	637	3.034	1.290	141	1.603	32,6	23,3	9,1
Итого въ губерніи	—	—	20.527	1.697	3.734	15.096	6.612	668	7.816	32,2	26,4	9,9

Губерніи и уѣады.	Количество лѣздыческой земли.	Въ томъ числѣ пашенной.	Общее число лошадей.	Малолѣтънонь.		Число лошадей рабочаго возраста.	Въ числѣ лошадей рабочаго возраста:			На 100 год. обшлаго числа лошадей приходящіяся		На 1 жеребца приходится кобылъ.
				Сосуновъ.	Остальныхъ.		Кобылъ.	Жеребцовъ.	Мериновъ.	Кобылъ.	Малолѣтговъ.	
Сувалкская.												
Сувалкскій	—	—	1.319	103	252	964	414	30	520	31,4	26,9	13,8
Ангустовскій	—	—	1.604	113	284	1.207	506	39	662	31,5	24,7	13,0
Владиславовскій	—	—	1.548	136	362	1.050	507	48	495	32,7	32,2	10,6
Волковышскій	—	—	3.284	203	457	2.624	867	68	1.689	26,4	20,1	12,7
Кальварійскій	—	—	2.657	205	400	2.052	738	64	1.250	27,8	22,8	11,5
Маріампольскій	—	—	2.772	161	380	2.231	713	67	1.451	25,7	19,5	10,6
Сейненскій	—	—	2.076	122	408	1.546	615	69	862	29,6	25,5	8,9
Итого въ губерніи	—	—	15.260	1.043	2.543	11.674	4.360	385	6.929	28,6	23,5	11,3
Сѣдлецкая.												
Сѣдлецкій	—	—	2.926	273	648	2.005	1.195	58	752	40,8	31,5	20,6
Бѣльскій	—	—	1.387	67	275	1.045	445	38	562	32,1	24,7	11,6
Венгровскій	—	—	1.660	104	353	1.203	526	40	637	31,7	27,5	13,2
Влодавскій	—	—	2.434	145	466	1.823	969	55	799	39,8	25,1	17,6
Гарволинскій	—	—	2.751	206	618	1.927	926	94	907	33,7	30,0	9,9
Константиновскій	—	—	2.767	210	622	1.935	886	179	870	32,0	30,1	4,9
Луковскій	—	—	2.454	192	531	1.731	908	58	765	37,0	29,5	15,7
Раднскій	—	—	2.136	186	412	1.538	708	49	781	33,1	28,0	14,5
Соколовскій	—	—	1.678	152	323	1.203	537	56	610	32,0	28,3	9,6
Итого въ губерніи	—	—	20.193	1.535	4.248	14.410	7.100	627	6.683	35,2	28,6	11,3
Всего въ 10 привислянскихъ губерніяхъ			252.603	20.340	48.676	183.587	82.592	7.815	93.180	32,7	27,3	10,6
Всего въ 58 губерніяхъ			2.297.997	195.929	397.266	1.704.802	655.223	102.033	947.546	28,5	25,8	6,4

IV. Число лошадей, распределенных по поламъ, возрасту и росту, въ городахъ съ конскимъ населеніемъ свыше 1000 гол.

Части города.	Общее число лошадей.	Малолѣтнѣе.		Число лошадей рабочаго возраста.	Въ числѣ лошадей рабочаго возраста:					Общее число жителей.	На 100 главн. работ. возр. приходится лошадей:		
		Самороднѣе.	Остальныхъ.		Кобыль.	Жеребцовъ.	Меринѣе.	Лош. отъ 1 арш. до 2 арш.	2 арш. и выше.		Отъ 1 арш. до 2 арш.	2 аршина и выше.	На 100 главн. работ. возр. приходится лошадей.
Москва.													
Суздальская	6.528	39	120	6.369	773	1.998	3.598	4.201	4.913	56.022	18,9	77,1	11,7
Рогожская	5.122	12	40	5.070	326	1.986	2.758	791	4.279	64.971	15,6	84,4	7,9
Дефортовская }	6.148	43	24	6.081	499	2.372	3.210	178	5.588	127.009	2,9	90,9	4,8
Миданевская													
Якиманская	2.575	14	46	2.515	183	1.100	1.232	277	2.238	42.222	11,0	89,0	6,1
Пятницкая	2.536	7	9	2.520	160	1.238	1.122	516	2.004	50.305	20,5	79,5	5,0
Прислѣвская	2.417	20	8	2.389	273	828	1.288	385	2.004	41.352	16,1	83,9	5,8
Хамовицкая	2.334	6	9	2.319	294	804	1.221	755	1.564	42.567	32,6	67,4	5,5
Басманный	1.777	12	18	1.747	172	741	834	154	1.593	34.105	8,8	91,2	5,2
Серпуховская	1.221	12	21	1.188	95	405	688	562	626	22.985	47,3	52,7	5,3
Арбатская	1.216	3	4	1.209	93	777	339	151	1.038	35.464	12,5	87,5	3,4
Городекая }	4.238	12	24	4.202	262	2.407	1.533	284	3.918	201.159	6,8	93,2	2,1
Мясницкая													
Срѣтенская													
Тверская	670	1	3	666	36	390	240	74	596	36.002	11,0	89,0	1,9
Иуаская													
Пречистенская	670	1	3	666	36	390	240	74	596	36.002	11,0	89,0	1,9
Итого	36.782	181	326	36.275	3.166	15.046	18.063	5.328	30.381	754.163	14,7	83,8	4,9
С.-Петербургъ.													
Александро-Невская	9.449	—	31	9.418	777	2.462	6.179	385	9.033	62.774	4,1	95,9	16,0
Рождественская	4.175	—	9	4.166	244	1.534	2.388	149	4.017	65.651	3,6	96,4	6,7
Нарвская	3.450	1	11	3.438	258	1.271	1.909	326	3.112	79.663	9,5	90,5	4,5
Васильевская	2.943	3	6	2.934	215	1.391	1.328	129	2.805	83.740	4,4	95,6	3,8
Петербургская	2.146	6	27	2.113	189	877	1.047	142	1.971	62.672	6,7	93,3	3,7
Московская	1.957	1	6	1.950	101	937	912	64	1.886	118.192	3,3	96,7	2,0
Литейная	1.614	1	5	1.608	79	1.114	415	35	1.573	94.283	2,2	97,8	1,9
Коломенская	912	—	2	910	40	379	491	80	830	52.116	8,8	91,2	2,0
Спасская	884	1	1	882	48	398	436	31	831	98.627	3,5	96,5	1,0
Выборгская	801	—	6	795	48	300	447	28	767	34.076	3,5	96,5	2,7
Адмиралтейская	657	—	1	656	21	479	156	2	654	42.255	0,3	99,7	2,3
Казацкая	580	—	—	580	112	336	132	4	576	55.355	0,7	99,3	1,5
Охтенская	257	—	9	248	23	92	133	28	220	12.516	11,3	88,7	2,1
Итого	29.325	13	114	29.698	2.155	11.570	15.973	1.403	28.295	861.920	4,7	95,3	3,8

*) Такъ какъ въ составъ некоторыхъ военно-конскихъ участковъ Москвы входили околотки и полицейскіе участки смежныхъ частей, то данныя о числѣ лошадей не представлялось возможнымъ привести для каждой части отдѣльно; число же жителей въ этихъ, показанныхъ слитно, частяхъ слѣдующее: Лесоротовской—60.340, Миданевской—66.669, Городекой—21.688, Мясницкой—52.151, Срѣтенской—40.437, Тверской—58.954 и Иуаской—27.929.

*) Всего въ С.-Петербургѣ оказалось 32.664 лошади, въ томъ числѣ 1620 негодныхъ въ рабочемъ возрастѣ и 1219 временно находившихся при производствѣ переезда изъ города; лошади эти, за неимѣніемъ данныхъ, не могли быть распределены по поламъ и росту.

По частямъ города негодныя и отсутствовавшія лошади распределяются слѣдующимъ образомъ:

Общее число лошадей.				Общее число лошадей.					
Негодн.	Отсутств.	Число лошадей.	Негодн.	Отсутств.	Число лошадей.	Негодн.	Отсутств.		
Александро-Невская	569	28	10.046	Московская	139	264	2.360		
Рождественская	170	30	4.375	Литейная	57	155	1.826		
Нарвская	104	16	3.570	Коломенская	31	74	1.017		
Васильевская	129	150	3.222	Спасская	14	74	972		
Петербургская	146	11	2.303	Выборгская	112	13	926		
						Адмиралтейская	29	293	979
						Казацкая	113	111	804
						Охтенская	7	—	264
						Итого	1.620	1.219	32.664

*) Количество лошадей на 100 чел. населения выведено по каждой части отъ общаго итога (32.664); по отношенію же къ двумъ предъидущимъ городамъ не представлялось возможнымъ этого сдѣлать, такъ какъ не было данныхъ о ростѣ 2.839 лош. негодныхъ и отсутствовавшихъ.

Города.	Общее число лошадей.	Малолеток.		Число лошадей рабочего возраста.	Въ числѣ лошадей рабочего возраста:					На 100 кв. вер. ввост. при-родится лощ.		
		Своепольн.	Остальныхъ.		Кобыль.	Жеребцовъ.	Мерановъ.	Лош. отъ 1 арш. до 2 арш.	2 арш. и выше.	Отъ 1 арш. до 2 арш.	2 арш. и выше.	
Одесса — Херсонской губ.	15.361	301	547	14.513	1.544	2.214	10.755	4.916	7.598	33,9	52,4	
Кременецъ ¹⁾ — Волынской	8.173	500	1.044	6.629	2.140	169	4.320	110	25	1,6	0,4	
Варшава	8.021	27	29	7.965	1.356	571	6.038	428	7.028	5,4	88,2	
Кіевъ	6.527	30	63	6.434	803	1.317	4.314	358	5.991	5,6	93,1	
Рига — Лифляндской	5.229	4	17	5.208	457	1.060	3.691	660	3.894	12,7	74,8	
Верхнеуральскъ — Орелбургской	4.882	304	539	3.839	1.483	504	1.852	990	620	25,8	16,2	
Харьковъ	4.775	99	96	4.580	623	1.454	2.503	179	4.231	3,9	92,3	
Казань	4.513	20	56	4.437	265	1.985	2.187	891	3.373	20,1	76,0	
Саратовъ	4.159	43	61	4.055	457	1.649	1.949	233	1.525	5,7	37,6	
Оренбургъ	3.986	68	65	3.853	484	996	2.373	905	1.090	23,5	28,3	
Самара	3.854	38	75	3.741	160	1.157	2.424	897	2.678	24,0	71,6	
Астрахань	3.461	28	55	3.378	146	2.844	388	1.172	1.624	34,7	48,1	
Кишиневъ — Бессарабской	3.215	50	19	3.146	427	255	2.464	1.007	1.399	32,0	44,4	
Вольскъ — Саратовской	3.198	261	222	2.715	751	450	1.514	2.249	382	82,8	14,0	
Херсонъ	3.158	176	194	2.788	675	284	1.829	1.075	1.145	38,6	41,1	
Новый Узень — Самарской	3.155	349	323	2.443	955	266	1.222	1.982	461	81,1	16,9	
Нижній-Новгородъ	2.890	1	21	2.868	151	983	1.734	108	2.421	3,8	84,4	
Ахтыриа — Харьковской	2.759	218	74	2.467	1.371	76	1.020	614	248	24,8	10,0	
Ростовъ на Дону — Екатеринославской	2.731	—	15	2.716	98	1.028	1.590	914	963	33,7	35,5	
Николаевъ — Херсонской	2.577	51	50	2.476	214	484	1.778	1.117	1.352	45,1	34,6	
Симбирскъ	2.577	92	177	2.308	553	399	1.356	679	1.369	29,4	59,3	
Таганрогъ — Екатеринославской	2.527	8	25	2.494	151	628	1.715	431	361	17,3	14,5	
Тула	2.424	30	64	2.330	254	896	1.180	233	1.945	10,0	83,4	
Елисаветградъ } Херсонской	2.191	155	121	1.915	591	207	1.117	558	864	29,1	45,1	
Тирасполь }	2.169	213	307	1.649	594	99	956	590	614	35,8	37,2	
Бердянскъ — Таврической	2.002	57	77	1.868	187	303	1.378	1.125	743	60,2	39,8	
Сызрань — Симбирской	1.961	73	106	1.782	386	361	1.035	309	1.040	20,7	58,4	
Уфа	1.948	23	47	1.878	168	825	885	976	799	52,0	42,5	
Курскъ	1.946	23	29	1.894	232	586	1.056	356	459	18,8	34,2	
Ревель — Эстляндской	1.908	5	17	1.886	252	380	1.254	863	967	45,8	51,3	
Ярославль	1.884	19	30	1.835	172	312	1.151	411	1.424	22,4	77,6	
Воронежъ	1.878	7	168	1.703	296	789	618	447	705	36,2	41,3	
Пенза	1.856	41	85	1.730	356	487	887	310	309	17,9	17,8	
Орель	1.854	22	37	1.795	255	473	1.067	554	955	30,8	53,2	
Николаевскъ — Самарской	1.845	114	87	1.644	361	132	1.151	1.258	293	76,5	17,9	
Елецъ — Орловской	1.844	47	87	1.710	324	436	950	147	540	8,5	31,5	
Стерлитамакъ — Уфимской	1.835	75	88	1.672	353	475	844	855	660	51,1	39,5	
Полтава	1.818	62	80	1.676	371	309	996	717	837	42,8	50,0	

¹⁾ Число лошадей въ Кременецѣ по своей величинѣ указываетъ союзныя, и сѣть вѣдаторе основаніе предполагать, что при переписи въ графу городовъ владѣльцъ внесены лошади цѣлаго участка.

Города.	Общее число лошадей.	Малолѣтокъ.		Число лошадей рабочего возраста.	Въ числѣ лошадей рабочего возраста:					На 100 гол. раб. возр. приходится лошадей.	
		Сосуновъ.	Остальныхъ.		Кобылъ.	Жеребцовъ.	Мериновъ.	Лош. отъ 1 арш. до 2 арш.	2 арш. и выше.	Отъ 1 арш. до 2 арш.	2 арш. и выше.
Анзьевъ — Херсонской	1.812	75	157	1.580	438	73	1.069	773	211	49,0	13,3
Мензелинскъ — Уфимской	1.809	179	315	1.315	464	131	720	221	218	16,8	16,6
Царицынъ — Саратовской	1.778	—	39	1.739	109	689	941	434	1.208	25,0	69,5
Керчь-Еникаль — Таврической	1.692	92	57	1.543	334	120	1.089	794	632	51,5	41,0
Челябинскъ } Оренбургской	1.649	62	107	1.480	345	272	863	277	134	18,7	9,1
Орскъ }	1.636	47	51	1.538	301	151	1.086	930	209	60,5	13,6
Григоріополь — Тираспольск. у. Херсонской губ.	1.575	158	178	1.239	527	97	615	574	102	46,3	8,2
Екатеринославъ	1.533	21	32	1.480	139	246	1.095	455	811	30,7	54,8
Смоленскъ	1.518	16	36	1.466	189	438	839	178	550	12,1	37,5
Недригайловъ — Лебединскаго у. Харьковской г.	1.509	216	211	1.082	681	49	352	143	33	13,2	3,0
Новоградъ-Волынской — Волынской	1.467	82	211	1.174	448	32	694	140	41	11,9	3,5
Березна — Черниговскаго у. и губ.	1.445	98	201	1.146	450	5	691	173	31	15,1	2,7
Троицкъ — Оренбургской	1.434	6	20	1.408	103	280	1.025	470	250	33,4	17,8
Тамбовъ	1.433	34	101	1.298	358	432	508	116	584	8,9	45,0
Пермь	1.427	5	35	1.387	116	499	772	387	754	27,9	54,4
Ставрополь — Самарской	1.413	67	62	1.284	279	178	827	386	303	30,0	23,4
Лодзь — Петроковской	1.395	19	15	1.361	256	150	955	146	467	10,7	34,3
Камышинъ — Саратовской	1.337	79	71	1.187	271	284	632	311	408	26,2	34,3
Бугурусланъ — Самарской	1.320	62	68	1.190	201	211	778	464	541	39,0	45,5
Симферополь — Таврической	1.239	21	16	1.202	95	189	918	242	925	20,1	76,9
Нахичеванъ — Ростовск. у. Екатеринославской .	1.238	34	48	1.156	129	246	781	928	228	80,3	19,7
Вильно	1.227	6	16	1.205	90	111	1.004	109	1.012	9,0	84,0
Царевъ — Астраханской	1.223	125	213	885	312	161	412	490	110	55,4	12,4
Калуга	1.215	23	33	1.159	77	464	618	113	893	9,7	77,0
Кременчугъ (съ пос. Крюковымъ) — Полтавской.	1.213	14	20	1.179	265	191	723	380	623	32,2	52,8
Саранскъ — Пензенской	1.166	79	118	969	381	108	480	336	319	34,6	32,9
Бобринецъ — Елизаветградск. у. Херсонск. губ.	1.165	124	196	845	443	72	330	410	239	48,5	28,3
Житомиръ — Волынской	1.155	20	37	1.098	147	105	846	155	363	14,1	33,0
Бендеры — Бессарабской	1.135	16	42	1.077	167	52	858	434	392	40,2	36,3
Винница — Подольской	1.133	59	58	1.016	352	30	634	162	133	15,9	13,1
Петровскъ — Саратовской	1.126	72	117	937	292	85	560	358	466	38,2	49,7
Мариуполь — Екатеринославской	1.122	33	25	1.064	119	116	829	463	106	43,5	10,0
Азовъ — Ростовскаго у. Екатеринославской губ.	1.121	1	—	1.120	38	19	1.063	294	33	26,2	2,9
Августовъ — Сувалльской	1.108	63	77	968	293	7	668	297	106	30,7	11,0
Козловъ — Тамбовской	1.088	9	133	946	77	475	394	5	863	0,5	91,2
Минскъ	1.079	6	18	1.055	75	74	906	299	756	28,3	71,7
Хвальинскъ — Саратовской	1.043	28	31	984	138	135	711	617	293	62,7	29,7
Балта — Подольской	1.041	57	79	905	237	38	630	370	216	40,9	23,8
Бузулукъ — Самарской	1.019	9	8	1.002	58	202	742	403	531	40,2	52,9
Сквира — Киевской	1.010	21	20	969	369	5	595	191	55	19,7	5,6

V. Число кобылъ частныхъ владѣльцевъ, покрытыхъ жеребцами случныхъ конюшенъ Главнаго Управленія Государственнаго Коннозаводства за послѣднiе 10 лѣтъ (1873—1882), съ показанiемъ вырученной за случку суммы.

Годы.	Число жеребцовъ, бывшихъ въ случку.	Въ томъ числѣ въ аренду было.	Число привезенныхъ кобылъ.	Число слученныхъ кобылъ.				Среднее число коб. на каждое жер.	Вырученная за случку сумма въ рубляхъ.	Среднее число на каждое жеребца въ рубляхъ.	Число жеребцовъ, бывшихъ въ случку.	Въ томъ числѣ въ аренду было.	Число привезенныхъ кобылъ.	Число слученныхъ кобылъ.				Среднее число коб. на каждое жер.	Вырученная за случку сумма въ рубляхъ.	Среднее число на каждое жеребца въ рубляхъ.					
				Починковскыя.	Крестовскыя.	Разнаго амп.	Итого.							Починковскыя.	Крестовскыя.	Разнаго амп.	Итого.								
Починковская заводская конюшня.																									
1873	156	36	3.322	1.112	1.576	284	2.972	19,1	9.430	60,5	—	—	—	—	—	—	—	—							
1874	160	19	3.467	876	1.874	295	3.045	19,0	9.872	61,7	—	—	—	—	—	—	—	—							
1875	155	16	3.648	935	1.985	335	3.255	21,0	10.771	69,5	—	—	—	—	—	—	—	—							
1876	150	16	3.335	798	2.100	166	3.064	20,4	11.315	75,4	—	—	—	—	—	—	—	—							
1877	149	33	2.324	835	1.294	195	2.324	15,6	9.286	62,3	—	—	—	—	—	—	—	—							
1878	158	20	2.123	803	1.153	167	2.123	13,4	9.326	59,0	—	—	—	—	—	—	—	—							
1879	162	23	2.762	826	1.669	267	2.762	17,1	11.974	73,9	—	—	—	—	—	—	—	—							
1880	157	27	2.864	867	1.694	303	2.864	18,2	12.390	78,9	—	—	—	—	—	—	—	—							
1881	158	19	2.741	907	1.606	228	2.741	17,4	12.231	77,4	—	—	—	—	—	—	—	—							
1882	137	19	2.612	755	1.531	326	2.612	19,1	9.709	70,9	25	—	381	95	208	78	381	15,2	1.198	47,9					
Итого .	1.542	228	29.198	8.714	16.482	2.566	27.762	18,0	106.304	68,9	25	—	381	95	208	78	381	15,2	1.198	47,9					
Прославское *) отдѣленiе Починковской зав. кон.																									
Елизаветградская заводская конюшня.																									
1873	103	33	1.670	1.211	217	222	1.650	16,0	6.443	62,6	110	20	1.976	671	588	303	1.562	14,2	6.624	60,2					
1874	102	34	1.704	1.323	136	245	1.704	16,7	6.682	65,5	111	23	2.202	757	756	221	1.734	15,6	7.437	67,0					
1875	97	25	1.393	995	67	316	1.378	14,2	5.911	60,9	109	34	2.408	895	661	231	1.787	16,4	7.989	73,3					
1876	102	31	1.459	1.205	63	191	1.459	14,3	6.636	65,1	110	31	1.723	760	498	256	1.514	13,8	7.491	68,1					
1877	91	31	1.306	1.091	60	155	1.306	14,4	6.034	66,3	105	18	1.524	497	509	208	1.214	11,6	6.257	59,6					
1878	88	26	1.327	973	119	235	1.327	15,1	6.151	69,9	107	18	1.857	581	706	244	1.531	14,3	7.933	74,1					
1879	102	31	1.626	1.220	216	190	1.626	15,9	6.880	67,5	107	19	1.903	693	645	292	1.630	15,2	8.581	80,2					
1880	93	27	1.446	1.078	144	227	1.446	15,6	6.644	71,4	113	23	2.003	793	672	287	1.752	15,5	9.415	83,3					
1881	87	20	1.434	1.064	124	246	1.434	16,5	6.166	70,9	110	20	1.990	837	583	240	1.660	15,1	9.604	87,3					
1882	82	17	1.539	942	231	366	1.539	18,8	4.203	51,3	117	19	2.344	1.082	942	320	2.344	20,0	8.595	73,5					
Итого .	947	275	14.904	11.102	1.374	2.393	14.869	15,7	61.750	65,2	1.099	225	19.930	7.566	6.560	2.602	16.728	15,2	79.926	72,7					
Хрионовская заводская конюшня.																									
Иновская заводская конюшня.																									
1873	87	11	1.972	1.394	291	221	1.906	21,9	7.499	86,2	59	6	963	409	288	119	816	13,8	3.181	53,9					
1874	89	10	1.936	1.484	222	201	1.907	21,4	7.303	82,1	64	10	1.028	473	327	96	896	14,0	3.688	57,6					
1875	91	13	2.253	1.551	277	286	2.114	23,2	8.004	88,0	65	12	1.093	511	374	96	981	15,1	4.185	64,4					
1876	82	13	2.034	1.568	271	139	1.978	24,1	7.946	96,9	62	20	973	569	221	105	895	14,4	4.592	74,1					
1877	90	6	1.927	1.471	258	171	1.900	21,1	8.011	89,3	63	8	837	436	234	72	742	11,8	3.870	61,4					
1878	89	3	2.112	1.553	318	236	2.107	23,7	9.218	103,6	64	5	770	375	265	72	712	11,1	3.548	55,4					
1879	90	2	2.355	1.781	302	264	2.347	26,1	10.025	111,4	67	8	1.106	469	395	126	990	14,8	4.769	71,2					
1880	97	4	2.603	1.810	361	237	2.408	24,8	10.232	105,5	66	7	1.118	457	405	143	1.005	15,2	4.875	73,9					
1881	100	5	2.274	1.671	249	195	2.115	21,2	8.777	87,8	72	6	1.535	573	395	117	1.085	15,1	5.384	74,8					
1882	95	6	2.660	1.983	386	204	2.573	27,1	8.323	87,6	71	—	1.613	504	781	191	1.476	20,8	4.331	61,0					
Итого .	910	73	22.126	16.266	2.935	2.154	21.355	23,5	85.368	93,8	653	82	11.036	4.776	3.685	1.137	9.598	14,7	42.423	65,0					
Имаревская заводская конюшня.																									

*) Прославское отдѣленiе учреждено въ концѣ 1881 года изъ жеребцовъ Починковской заводской конюшни.

Годы.	Число жеребцовъ, бывшихъ въ случкѣ.	Въ томъ числѣ въ арендѣ было.	Число приведенныхъ кобылъ.	Число слученныхъ кобылъ.			Итого.	Среднее число жеребцовъ на каждое жер.	Вырученная за случку сумма въ рубляхъ.	Среднее число на каждого жеребца въ рубляхъ.	Число жеребцовъ, бывшихъ въ случкѣ.	Въ томъ числѣ въ арендѣ было.	Число приведенныхъ кобылъ.	Число слученныхъ кобылъ.			Итого.	Среднее число жеребцовъ на каждое жер.	Вырученная за случку сумма въ рубляхъ.	Среднее число на каждого жеребца въ рубляхъ.
				Повницкихъ.	Крестянинскихъ.	Разного званія.								Повницкихъ.	Крестянинскихъ.	Разного званія.				
Камеиць-Подольская заводская конюшня.																				
1873	63	—	1.672	918	49	180	1.147	18,2	3.282	52,1	65	4	1.131	673	241	149	1.063	16,4	3.178	48,9
1874	68	—	1.580	984	79	194	1.257	18,5	3.765	55,4	64	4	1.119	650	248	127	1.025	16,0	3.408	53,3
1875	64	1	1.608	908	85	247	1.240	19,4	3.946	61,7	65	2	1.122	680	234	163	1.077	16,6	3.747	57,7
1876	44	—	739	455	34	85	574	13,1	2.132	48,5	66	1	835	535	138	129	802	12,2	2.887	43,7
1877	52	—	785	589	29	88	706	13,6	2.701	51,9	64	3	921	501	171	163	835	13,1	3.105	48,5
1878	59	—	1.062	798	41	130	969	16,4	3.545	60,1	66	—	1.037	497	181	268	946	14,3	3.380	51,2
1879	66	—	1.252	859	78	171	1.108	16,8	3.835	58,1	67	1	1.054	526	182	266	974	14,5	3.900	58,2
1880	64	—	1.345	916	61	235	1.212	18,9	4.366	68,2	66	2	1.068	435	274	282	991	15,0	3.650	55,3
1881	68	—	1.329	912	28	245	1.185	17,4	4.611	67,8	66	1	1.065	547	164	278	989	15,0	3.579	54,2
1882	59	2	1.274	793	54	297	1.144	19,4	2.884	48,9	67	1	1.350	594	292	294	1.180	17,6	3.911	58,4
Итого	607	3	12.646	8.132	538	1.872	10.542	17,4	35.067	57,8	656	19	10.702	5.638	2.125	2.119	9.882	15,1	34.745	53,0
Смоленская заводская конюшня.																				
1873	67	13	1.177	518	489	104	1.109	16,6	5.542	82,7	66	27	1.148	571	319	138	1.028	15,6	4.850	73,5
1874	68	16	1.249	489	541	121	1.151	16,9	6.073	89,3	68	31	1.173	617	242	170	1.029	15,1	5.509	81,0
1875	68	20	1.354	420	615	234	1.269	18,7	7.045	103,6	70	27	1.170	640	230	138	1.008	14,4	5.787	82,7
1876	71	21	1.194	441	577	126	1.144	16,1	6.455	90,9	64	25	1.110	638	197	130	965	15,1	5.454	85,2
1877	68	19	1.000	311	508	150	969	14,3	6.152	90,5	65	23	1.022	599	171	165	935	14,4	5.378	82,7
1878	66	16	1.043	221	539	236	996	15,1	5.927	89,8	60	20	923	540	177	123	840	14,0	4.977	83,0
1879	68	13	1.148	424	558	160	1.142	16,8	6.616	97,3	58	23	1.119	645	97	307	1.049	18,1	5.822	100,4
1880	68	16	1.071	353	602	116	1.071	15,8	7.025	103,3	62	20	1.124	685	154	245	1.084	17,5	5.932	95,7
1881	69	14	1.106	302	652	152	1.106	16,0	7.245	105,0	61	28	1.069	783	183	99	1.065	17,5	6.243	102,3
1882	79	9	1.533	656	590	287	1.533	19,4	6.436	81,5	63	30	1.180	784	286	110	1.180	18,7	5.714	90,7
Итого	692	157	11.875	4.133	5.671	1.686	11.490	16,6	64.516	93,2	637	254	11.038	6.502	2.056	1.625	10.183	16,0	55.666	87,4
Харьковская заводская конюшня.																				
1873	52	12	1.037	514	211	219	944	18,2	4.168	80,2	53	5	952	614	24	200	838	15,8	2.885	54,4
1874	57	12	1.193	621	247	190	1.058	18,6	4.637	81,4	56	7	982	634	39	189	862	15,4	3.030	54,1
1875	58	14	1.087	602	179	206	987	17,0	4.915	84,7	56	—	1.094	635	128	193	956	17,1	3.503	62,6
1876	58	12	993	446	247	203	896	15,5	4.735	81,6	53	—	1.155	557	134	316	1.007	19,0	3.481	65,7
1877	58	11	741	508	244	124	876	15,1	4.685	80,8	58	—	1.161	427	90	519	1.036	17,9	3.698	63,8
1878	59	17	1.074	496	275	242	1.013	17,2	5.648	95,7	58	—	1.153	614	58	400	1.072	18,5	3.965	68,4
1879	59	18	1.354	580	342	353	1.275	21,6	6.852	116,1	54	—	1.182	606	24	398	1.028	19,0	4.024	74,5
1880	57	13	1.274	580	328	310	1.218	21,4	6.777	118,9	54	1	1.115	645	75	285	1.005	18,6	3.780	70,0
1881	60	20	1.238	590	252	279	1.121	18,7	6.257	104,3	36	—	613	443	30	73	546	15,2	2.361	65,6
1882	57	10	1.322	547	416	359	1.322	23,2	5.167	90,7	54	—	984	689	63	169	921	17,1	1.888	35,0
Итого	575	139	11.313	5.484	2.741	2.485	10.710	18,6	53.841	93,6	532	13	10.391	5.864	665	2.742	9.271	17,4	32.615	61,3
Полтавская ¹⁾ заводская конюшня.																				
1873	52	12	1.037	514	211	219	944	18,2	4.168	80,2	53	5	952	614	24	200	838	15,8	2.885	54,4
1874	57	12	1.193	621	247	190	1.058	18,6	4.637	81,4	56	7	982	634	39	189	862	15,4	3.030	54,1
1875	58	14	1.087	602	179	206	987	17,0	4.915	84,7	56	—	1.094	635	128	193	956	17,1	3.503	62,6
1876	58	12	993	446	247	203	896	15,5	4.735	81,6	53	—	1.155	557	134	316	1.007	19,0	3.481	65,7
1877	58	11	741	508	244	124	876	15,1	4.685	80,8	58	—	1.161	427	90	519	1.036	17,9	3.698	63,8
1878	59	17	1.074	496	275	242	1.013	17,2	5.648	95,7	58	—	1.153	614	58	400	1.072	18,5	3.965	68,4
1879	59	18	1.354	580	342	353	1.275	21,6	6.852	116,1	54	—	1.182	606	24	398	1.028	19,0	4.024	74,5
1880	57	13	1.274	580	328	310	1.218	21,4	6.777	118,9	54	1	1.115	645	75	285	1.005	18,6	3.780	70,0
1881	60	20	1.238	590	252	279	1.121	18,7	6.257	104,3	36	—	613	443	30	73	546	15,2	2.361	65,6
1882	57	10	1.322	547	416	359	1.322	23,2	5.167	90,7	54	—	984	689	63	169	921	17,1	1.888	35,0
Итого	575	139	11.313	5.484	2.741	2.485	10.710	18,6	53.841	93,6	532	13	10.391	5.864	665	2.742	9.271	17,4	32.615	61,3
Кіевская заводская конюшня.																				
1873	52	12	1.037	514	211	219	944	18,2	4.168	80,2	53	5	952	614	24	200	838	15,8	2.885	54,4
1874	57	12	1.193	621	247	190	1.058	18,6	4.637	81,4	56	7	982	634	39	189	862	15,4	3.030	54,1
1875	58	14	1.087	602	179	206	987	17,0	4.915	84,7	56	—	1.094	635	128	193	956	17,1	3.503	62,6
1876	58	12	993	446	247	203	896	15,5	4.735	81,6	53	—	1.155	557	134	316	1.007	19,0	3.481	65,7
1877	58	11	741	508	244	124	876	15,1	4.685	80,8	58	—	1.161	427	90	519	1.036	17,9	3.698	63,8
1878	59	17	1.074	496	275	242	1.013	17,2	5.648	95,7	58	—	1.153	614	58	400	1.072	18,5	3.965	68,4
1879	59	18	1.354	580	342	353	1.275	21,6	6.852	116,1	54	—	1.182	606	24	398	1.028	19,0	4.024	74,5
1880	57	13	1.274	580	328	310	1.218	21,4	6.777	118,9	54	1	1.115	645	75	285	1.005	18,6	3.780	70,0
1881	60	20	1.238	590	252	279	1.121	18,7	6.257	104,3	36	—	613	443	30	73	546	15,2	2.361	65,6
1882	57	10	1.322	547	416	359	1.322	23,2	5.167	90,7	54	—	984	689	63	169	921	17,1	1.888	35,0
Итого	575	139	11.313	5.484	2.741	2.485	10.710	18,6	53.841	93,6	532	13	10.391	5.864	665	2.742	9.271	17,4	32.615	61,3

¹⁾ До 1 января 1872 года Полтавская конюшня была земскою.

Годы.	Число жеребцов, бывших въ службу.	Въ томъ числѣ въ арендѣ было.	Число приводе-ныхъ кобылъ.	Число слученныхъ кобылъ.				Среднее число коб. на каждое жер.	Вырученная за службу сумма въ рубляхъ.	Среднее число на каждое жеребца въ рубляхъ.	Число жеребцовъ, бывшихъ въ службу.	Въ томъ числѣ въ арендѣ было.	Число приводе-ныхъ кобылъ.	Число слученныхъ кобылъ.				Среднее число коб. на каждое жер.	Вырученная за службу сумма въ рубляхъ.	Среднее число на каждое жеребца въ рубляхъ.	
				Пожи-лыхъ.	Крестьян-скихъ.	Разного зна-чн.	Итого.							Пожи-лыхъ.	Крестьян-скихъ.	Разного зна-чн.	Итого.				
Саратовская заводская конюшня.											Уфимская ¹⁾ заводская конюшня.										
1873	56	7	1.096	215	527	206	948	16,9	3.868	69,1	26	2	322	134	138	50	322	12,4	770	29,6	
1874	56	11	1.050	258	496	185	939	16,8	3.783	67,6	29	4	260	141	96	23	260	9,0	752	25,9	
1875	58	16	947	314	463	110	887	15,3	3.867	66,7	29	4	262	105	105	52	262	9,0	745	25,7	
1876	55	11	1.010	381	359	113	853	15,5	4.012	73,0	21	2	241	93	118	30	241	11,5	572	27,2	
1877	55	5	632	208	288	92	588	10,7	2.953	53,7	17	2	175	98	64	13	175	10,3	366	21,5	
1878	54	5	781	278	303	125	706	13,1	3.763	69,7	20	2	217	80	113	24	217	10,9	427	21,4	
1879	56	6	842	344	343	131	818	14,6	4.329	77,3	22	3	249	95	116	58	249	11,3	516	23,5	
1880	54	2	788	287	364	135	786	14,6	4.681	86,7	24	—	193	63	112	18	193	8,0	493	20,5	
1881	57	3	844	273	388	183	844	14,8	4.694	82,4	26	2	270	100	117	53	270	10,4	847	32,6	
1882	62	5	1.178	296	653	198	1.147	18,5	4.092	66,0	30	2	307	119	122	66	307	10,2	690	23,0	
Итого	563	71	9.168	2.854	4.184	1.478	8.516	15,1	40.042	71,1	244	23	2.496	1.028	1.101	367	2.496	10,2	6.178	25,3	
Московская заводская конюшня.											Вилзенская земская конюшня.										
1873	5	—	66	32	7	27	66	13,2	2.150	430,0	76	—	2.010	813	450	440	1.703	22,4	5.282	69,5	
1874	5	—	61	30	2	29	61	12,2	1.865	373,0	75	—	2.281	940	547	440	1.927	25,7	6.575	87,7	
1875	6	—	74	43	8	23	74	12,3	1.900	316,7	79	1	2.051	914	513	459	1.886	23,9	6.922	87,6	
1876	4	—	53	22	3	28	53	13,3	1.010	252,5	59	2	1.536	731	386	323	1.440	24,4	5.936	100,6	
1877	4	1	57	15	—	42	57	14,3	1.795	448,8	63	—	1.420	701	375	291	1.367	21,7	6.143	97,5	
1878	6	1	66	—	—	66	66	11,0	1.395	232,5	68	4	1.547	840	361	299	1.500	22,1	6.757	99,4	
1879	8	3	112	—	—	101	101	12,6	2.065	258,1	69	—	1.843	964	321	350	1.635	23,7	7.890	114,4	
1880	8	2	118	18	—	70	88	11,0	1.775	221,9	75	—	2.126	1.052	455	477	1.984	26,5	9.277	123,7	
1881	7	1	91	15	—	36	71	10,1	1.635	233,6	76	1	2.116	1.027	564	525	2.116	27,8	9.134	120,2	
1882	8	—	97	21	18	47	86	10,8	2.245	280,6	74	2	2.254	812	701	450	1.963	26,5	5.635	76,2	
Итого	61	8	795	196	38	489	723	11,9	17.835	292,4	714	10	19.184	8.794	4.673	4.054	17.521	24,5	69.551	97,4	
С.-Петербургская аукционная конюшня.											Итого по всемъ ²⁾ конюшнямъ.										
1873	—	—	—	—	—	—	—	—	—	—	1.107	176	21.892	9.797	6.178	3.177	19.152	17,3	72.552	65,5	
1874	—	—	—	—	—	—	—	—	—	—	1.072	181	21.285	10.277	5.852	2.726	18.855	17,6	74.379	69,4	
1875	—	—	—	—	—	—	—	—	—	—	1.070	185	21.564	10.148	5.924	3.089	19.161	17,9	79.237	74,1	
1876	—	—	—	—	—	—	—	—	—	—	1.001	185	18.390	9.199	5.346	2.340	16.885	16,9	74.654	74,6	
1877	—	—	—	—	—	—	—	—	—	—	1.002	160	15.832	8.287	4.295	2.448	15.030	15,0	70.464	70,3	
1878	—	—	—	—	—	—	—	—	—	—	1.022	137	17.092	8.649	4.609	2.867	16.125	15,8	75.960	74,3	
1879	—	—	—	—	—	—	—	—	—	—	1.055	150	19.907	10.032	5.288	3.414	18.734	17,8	88.078	83,5	
1880	—	—	—	—	—	—	—	—	—	—	1.058	144	20.256	10.039	5.698	3.370	19.107	18,1	91.312	86,3	
1881	—	—	—	—	—	—	—	—	—	—	1.053	140	19.715	10.044	5.335	2.969	18.348	17,4	88.768	84,3	
1882	4	—	24	—	—	24	24	6,0	159	39,8	1.084	122	22.652	10.672	7.274	3.786	21.732	20,1	75.180	69,4	
Итого	4	—	24	—	—	24	24	6,0	159	39,8	10.524	1.580	198.585	97.144	55.799	30.186	183.129	17,4	790.584	75,1	

¹⁾ Уфимская зав. кон. существовать собственно съ 1 января 1882 года, а приводимыя за первые 9 лѣтъ цифры относятся къ бывшей Оренбургской зав. кон., которая цѣлкомъ перешла въ составъ Уфимской.

²⁾ Сверхъ помеченныхъ въ таблицѣ У конюшенъ въ 1873 г. дѣйствовала бывшая Пермская земская конюшня, упраздненная въ концѣ того же года, для которой соотвѣствующихъ приводимымъ гравамъ шеры были слѣдующія: 63 — 1.378 — 763 315 1.078 17,1 3.400 54,0

VI. Число кобылъ частныхъ владѣльцевъ, покрытыхъ каждымъ сортомъ жеребцовъ въ отдѣльности по слѣдующимъ конюшнямъ Главнаго Управленія Государственнаго Коннозаводства за послѣдніе 10 лѣтъ (1873—1882).

нимъ конюшнямъ Главнаго Управленія Государственнаго Коннозаводства за послѣдніе 10 лѣтъ (1873—1882).

Годы.	Чистокровные англійскіе.			Арабскіе.			Смѣшанные верховые.			Рысистые.		
	Было въ случкѣ жеребцовъ.	Съ ними случено кобылъ.	Въ среднемъ вылодъ на 1 жеребца.	Было въ случкѣ жеребцовъ.	Съ ними случено кобылъ.	Въ среднемъ вылодъ на 1 жеребца.	Было въ случкѣ жеребцовъ.	Съ ними случено кобылъ.	Въ среднемъ вылодъ на 1 жеребца.	Было въ случкѣ жеребцовъ.	Съ ними случено кобылъ.	Въ среднемъ вылодъ на 1 жеребца.
П о ч и н к о в с к а я												
1873	—	—	—	—	—	—	50	892	17,8	22	430	19,5
1874	—	—	—	—	—	—	51	904	17,7	23	445	19,4
1875	—	—	—	—	—	—	47	1.071	22,8	21	379	18,1
1876	—	—	—	—	—	—	50	1.001	20,0	24	437	18,2
1877	—	—	—	1	17	17,0	58	884	15,2	25	382	15,2
1878	—	—	—	1	16	16,0	57	741	13,0	26	353	13,6
1879	—	—	—	1	20	20,0	55	1.069	19,4	29	416	14,3
1880	—	—	—	1	25	25,0	56	1.069	19,1	26	427	16,4
1881	—	—	—	1	11	11,0	57	982	17,2	27	408	15,1
1882	—	—	—	—	—	—	38	830	21,8	29	459	15,8
Итого . . .	—	—	—	5	89	17,8	519	9.443	18,2	252	4.136	16,4

Годы.	Упряжные.			Тяжеловозы.			Першероны.			Смѣшанные рабочіе.			Всего.		
	Было въ случкѣ жеребцовъ.	Съ ними случено кобылъ.	Въ среднемъ вылодъ на 1 жеребца.	Было въ случкѣ жеребцовъ.	Съ ними случено кобылъ.	Въ среднемъ вылодъ на 1 жеребца.	Было въ случкѣ жеребцовъ.	Съ ними случено кобылъ.	Въ среднемъ вылодъ на 1 жеребца.	Было въ случкѣ жеребцовъ.	Съ ними случено кобылъ.	Въ среднемъ вылодъ на 1 жеребца.	Было въ случкѣ жеребцовъ.	Съ ними случено кобылъ.	Въ среднемъ вылодъ на 1 жеребца.
з а в о д с к а я к о н ю ш н я .															
1873	59	1.175	19,9	6	125	20,8	13	230	17,7	6	120	20,0	156	2.972	19,1
1874	58	1.157	19,9	8	129	16,1	13	274	21,1	7	136	19,4	160	3.045	19,0
1875	53	1.159	21,9	9	160	17,8	13	240	18,5	12	246	20,5	155	3.255	21,0
1876	46	981	21,3	8	155	19,4	11	221	20,1	11	269	24,5	150	3.064	20,4
1877	40	680	17,0	8	109	13,6	9	138	15,3	8	174	14,3	149	2.324	15,6
1878	44	615	14,0	10	133	13,3	11	159	14,5	9	106	11,8	158	2.123	13,4
1879	48	786	16,4	10	174	17,4	9	163	18,1	10	134	13,4	162	2.762	17,1
1880	45	812	18,0	11	192	17,5	9	167	18,6	9	172	19,1	157	2.864	18,2
1881	46	806	17,5	12	231	19,5	6	111	18,5	9	192	21,3	158	2.741	17,4
1882	33	657	19,9	11	219	19,9	4	76	19,0	22	371	16,9	137	2.612	19,1
Итого . . .	472	8.828	18,7	93	1.627	17,5	98	1.779	18,2	103	1.860	18,1	1.542	27.762	18,0

Я р о с л а в с к о е ¹⁾ о т д ѣ л е н і е П о												
1873	—	—	—	—	—	—	—	—	—	—	—	—
1874	—	—	—	—	—	—	—	—	—	—	—	—
1875	—	—	—	—	—	—	—	—	—	—	—	—
1876	—	—	—	—	—	—	—	—	—	—	—	—
1877	—	—	—	—	—	—	—	—	—	—	—	—
1878	—	—	—	—	—	—	—	—	—	—	—	—
1879	—	—	—	—	—	—	—	—	—	—	—	—
1880	—	—	—	—	—	—	—	—	—	—	—	—
1881	—	—	—	—	—	—	—	—	—	—	—	—
1882	—	—	—	1	10	10,0	8	131	16,4	4	48	12,0
Итого . . .	—	—	—	1	10	10,0	8	131	16,4	4	48	12,0

ч и н к о в с к о й з а в о д с к о й к о н ю ш н и .															
1873	—	—	—	—	—	—	—	—	—	—	—	—	—	—	—
1874	—	—	—	—	—	—	—	—	—	—	—	—	—	—	—
1875	—	—	—	—	—	—	—	—	—	—	—	—	—	—	—
1876	—	—	—	—	—	—	—	—	—	—	—	—	—	—	—
1877	—	—	—	—	—	—	—	—	—	—	—	—	—	—	—
1878	—	—	—	—	—	—	—	—	—	—	—	—	—	—	—
1879	—	—	—	—	—	—	—	—	—	—	—	—	—	—	—
1880	—	—	—	—	—	—	—	—	—	—	—	—	—	—	—
1881	—	—	—	—	—	—	—	—	—	—	—	—	—	—	—
1882	—	—	—	6	95	15,8	1	11	11,0	3	54	18,0	2	32	16,0
Итого . . .	—	—	—	6	95	15,8	1	11	11,0	3	54	18,0	2	32	16,0

Е л и с а в е т г р а д с к а я												
1873	—	—	—	1	12	12,0	62	944	15,2	7	135	19,3
1874	—	—	—	1	9	9,0	62	998	16,1	7	121	17,3
1875	—	—	—	1	20	20,0	61	840	13,8	5	77	15,4
1876	—	—	—	1	20	20,0	67	896	13,4	7	102	14,5
1877	—	—	—	2	20	10,0	59	826	14,0	7	102	14,6
1878	—	—	—	2	24	12,0	57	888	15,6	4	58	14,5
1879	—	—	—	2	31	15,5	70	1.100	15,7	7	99	14,1
1880	—	—	—	2	35	17,5	61	949	15,6	7	115	16,4
1881	—	—	—	2	38	19,0	51	855	16,8	5	99	19,8
1882	1	23	23,0	2	39	19,5	51	984	19,3	5	99	19,8
Итого . . .	1	23	23,0	16	248	15,5	601	9.280	15,4	61	1.007	16,5

з а в о д с к а я к о н ю ш н я .															
1873	22	382	17,4	1	20	20,0	7	110	15,7	3	47	15,7	103	1.650	16,0
1874	20	355	17,8	2	32	16,0	7	138	19,7	3	51	17,0	102	1.704	16,7
1875	15	225	15,0	3	48	16,0	8	118	14,8	4	50	12,5	97	1.378	14,2
1876	14	221	15,8	4	68	17,0	8	132	16,5	1	20	20,0	102	1.459	14,3
1877	10	161	16,1	4	58	14,5	8	119	14,9	1	20	20,0	91	1.306	14,4
1878	10	156	15,6	4	61	15,3	9	111	12,3	2	29	14,5	88	1.327	15,1
1879	8	154	19,3	4	57	14,3	7	123	17,6	4	62	15,5	102	1.626	15,9
1880	10	156	15,6	4	49	12,3	7	102	14,6	2	40	20,0	93	1.446	15,6
1881	13	187	14,4	3	47	15,7	8	123	15,4	5	85	17,0	87	1.434	16,5
1882	13	198	15,2	1	22	22,0	6	106	17,7	3	68	22,7	82	1.539	18,8
Итого . . .	135	2.195	16,3	30	462	15,4	75	1.182	15,8	28	472	16,9	947	14.869	15,7

¹⁾ Ярославское отдѣленіе учреждено въ концѣ 1881 г. изъ жеребцовъ Починковской заводской конюшни.

Годы.	Чистокровные английскіе.			Арабскіе.			Смѣшанные верховые.			Рысистые.		
	Было въ случках жеребцовъ.	Съ ними случено кобылъ.	Въ среднемъ вылодъ на 1 жеребца.	Было въ случках жеребцовъ.	Съ ними случено кобылъ.	Въ среднемъ вылодъ на 1 жеребца.	Было въ случках жеребцовъ.	Съ ними случено кобылъ.	Въ среднемъ вылодъ на 1 жеребца.	Было въ случках жеребцовъ.	Съ ними случено кобылъ.	Въ среднемъ вылодъ на 1 жеребца.
Х р ъ н о в с к а я з а												
1873	1	18	18,0	—	—	—	45	582	12,9	16	254	15,9
1874	1	12	12,0	—	—	—	45	660	14,7	18	298	16,6
1875	1	10	10,0	—	—	—	44	666	15,1	18	309	17,2
1876	1	10	10,0	—	—	—	40	528	13,2	21	304	14,5
1877	1	2	2,0	—	—	—	38	379	10,0	20	266	13,3
1878	1	10	10,0	—	—	—	39	505	12,9	22	330	15,0
1879	1	5	5,0	—	—	—	39	554	14,2	23	358	15,6
1880	—	—	—	—	—	—	35	504	14,4	29	424	14,6
1881	1	8	8,0	—	—	—	30	364	12,1	30	507	16,9
1882	1	11	11,0	—	—	—	27	521	19,3	30	556	18,5
Итого . . .	9	86	9,6	—	—	—	382	5.263	13,8	227	3.606	15,9

Я н о в с к а я з а												
1873	5	89	17,8	4	97	24,3	39	839	21,5	3	72	24,0
1874	4	66	16,5	2	36	18,0	46	927	20,2	2	36	18,0
1875	5	92	18,4	2	34	17,0	47	1.082	23,0	2	44	22,0
1876	5	112	22,4	2	42	21,0	39	948	24,3	3	57	19,0
1877	5	96	19,2	2	43	21,5	48	960	20,0	4	80	20,0
1878	5	126	25,2	2	39	19,5	47	1.137	24,2	4	62	15,5
1879	3	69	23,0	2	37	18,5	51	1.296	25,4	4	92	23,0
1880	7	127	18,1	1	18	18,0	56	1.390	24,8	4	97	24,3
1881	5	104	20,8	1	18	18,0	62	1.280	20,7	4	79	19,6
1882	4	95	23,8	1	24	24,0	59	1.567	26,6	4	103	25,8
Итого . . .	48	976	20,3	19	388	20,4	494	11.426	23,1	34	722	21,2

Л и м а р е в с к а я з а												
1873	5	48	9,6	—	—	—	31	409	13,2	4	75	18,5
1874	4	39	9,8	—	—	—	33	427	12,9	5	94	18,8
1875	4	35	8,8	—	—	—	33	469	14,2	5	80	16,0
1876	3	31	10,3	1	17	17,0	30	405	13,5	9	132	14,7
1877	4	39	9,8	2	24	12,0	32	366	11,4	8	112	14,0
1878	5	34	6,8	1	5	5,0	34	366	10,8	7	84	12,0
1879	7	54	7,7	2	34	17,0	34	507	14,9	7	101	14,4
1880	—	—	—	4	50	12,5	37	540	14,6	8	128	18,5
1881	—	—	—	6	74	12,3	38	594	15,6	9	136	15,1
1882	1	21	21,0	6	134	22,3	36	756	21,0	9	178	19,8
Итого . . .	33	301	9,1	22	338	15,4	338	4.839	14,3	71	1.120	15,8

Годы.	Упряжные.			Тяжеловозы.			Першероны.			Смѣшанные рабочіе.			Всего.		
	Было въ случках жеребцовъ.	Съ ними случено кобылъ.	Въ среднемъ вылодъ на 1 жеребца.	Было въ случках жеребцовъ.	Съ ними случено кобылъ.	Въ среднемъ вылодъ на 1 жеребца.	Было въ случках жеребцовъ.	Съ ними случено кобылъ.	Въ среднемъ вылодъ на 1 жеребца.	Было въ случках жеребцовъ.	Съ ними случено кобылъ.	Въ среднемъ вылодъ на 1 жеребца.	Было въ случках жеребцовъ.	Съ ними случено кобылъ.	Въ среднемъ вылодъ на 1 жеребца.
В о д с к а я к о н ю ш н я.															
1873	31	455	14,7	4	66	16,5	7	107	15,3	6	80	13,3	110	1.562	14,2
1874	31	475	15,3	4	79	19,8	6	103	17,2	6	107	17,8	111	1.734	15,6
1875	31	538	17,4	5	97	19,4	6	94	15,7	4	73	18,3	109	1.767	16,4
1876	32	425	13,3	6	90	15,0	5	91	18,2	5	66	13,2	110	1.514	13,8
1877	31	365	11,8	6	85	14,2	6	76	12,7	3	41	13,7	105	1.214	11,6
1878	30	440	14,7	6	86	14,3	6	104	17,3	3	56	18,7	107	1.531	14,3
1879	26	437	16,8	6	98	16,3	6	99	16,5	6	79	13,2	107	1.630	15,2
1880	29	504	17,4	7	120	17,1	6	99	16,5	7	101	14,4	113	1.752	15,5
1881	29	461	15,9	6	98	16,3	6	92	15,3	8	130	16,3	110	1.660	15,1
1882	29	632	21,8	6	139	23,2	7	139	19,9	17	346	20,4	117	2.344	20,0
Итого . . .	299	4.732	15,8	56	958	17,1	61	1.004	16,5	65	1.079	16,6	1.099	16.728	15,2

В о д с к а я к о н ю ш н я.															
1873	28	645	23,0	3	51	17,0	2	40	20,0	3	73	24,3	87	1.906	21,9
1874	27	650	24,1	2	38	19,0	2	47	23,5	4	107	26,8	89	1.907	21,4
1875	27	641	23,7	2	40	20,0	2	63	31,5	4	118	29,5	91	2.114	23,2
1876	24	614	25,6	2	44	22,0	2	45	22,5	5	116	23,2	82	1.978	24,1
1877	23	531	23,1	2	38	19,0	2	43	21,5	4	109	27,3	90	1.900	21,1
1878	22	527	23,9	2	55	27,5	3	58	19,3	4	103	25,8	89	2.107	23,7
1879	21	582	27,7	2	61	30,5	3	76	25,3	4	134	33,5	90	2.347	26,1
1880	20	531	26,6	2	44	22,0	3	68	22,7	4	133	33,3	97	2.408	24,8
1881	20	430	21,5	1	25	25,0	3	61	20,3	4	118	29,5	100	2.115	21,2
1882	20	585	29,3	1	28	28,0	3	82	27,3	3	89	29,7	95	2.573	27,1
Итого . . .	232	5.736	24,7	19	424	22,3	25	583	23,3	39	1.100	28,2	910	21.355	23,5

В о д с к а я к о н ю ш н я.															
1873	8	108	13,5	4	70	17,5	4	48	12,0	3	58	19,3	59	816	13,8
1874	10	145	14,5	4	80	20,0	5	78	15,6	3	33	11,0	64	896	14,0
1875	10	166	16,6	4	74	18,5	4	84	21,0	5	73	14,6	65	981	15,1
1876	10	157	15,7	4	59	14,8	4	71	17,8	1	23	23,0	62	895	14,4
1877	9	100	11,1	4	48	12,0	3	32	10,7	1	21	21,0	63	742	11,8
1878	7	85	12,1	5	70	14,0	4	48	12,0	1	20	20,0	64	712	11,1
1879	7	127	18,1	5	65	13,0	4	77	19,3	1	25	25,0	67	990	14,8
1880	6	91	15,2	5	85	17,0	4	69	17,3	2	42	21,0	66	1.005	15,2
1881	8	97	12,1	4	71	17,8	6	100	16,7	1	13	13,0	72	1.085	15,1
1882	9	167	18,6	3	88	29,3	6	117	19,5	1	15	15,0	71	1.476	20,8
Итого . . .	84	1.243	14,8	42	710	16,9	44	724	16,5	19	323	17,0	653	9.598	14,7

Годы.	Чистокровные английскіе.			Арабскіе.			Смѣшанные верховые.			Рысистые.		
	Было въ случей жеребцовъ.	Съ ними случено кобылъ.	Въ среднемъ выхождъ на 1 жеребца.	Было въ случей жеребцовъ.	Съ ними случено кобылъ.	Въ среднемъ выхождъ на 1 жеребца.	Было въ случей жеребцовъ.	Съ ними случено кобылъ.	Въ среднемъ выхождъ на 1 жеребца.	Было въ случей жеребцовъ.	Съ ними случено кобылъ.	Въ среднемъ выхождъ на 1 жеребца.
К а м е н е ц ъ - П о д о л ь с к а я												
1873	—	—	—	1	19	19,0	37	644	17,4	4	60	15,0
1874	—	—	—	3	43	14,3	40	715	17,9	4	60	15,0
1875	—	—	—	3	54	18,0	39	737	18,9	4	66	16,5
1876	—	—	—	2	23	11,5	23	251	10,9	4	59	14,8
1877	—	—	—	3	30	10,0	31	393	12,7	4	72	18,0
1878	1	10	10,0	3	40	13,3	32	528	16,5	5	88	17,6
1879	1	18	18,0	4	50	12,5	33	567	17,2	7	121	17,3
1880	1	21	21,0	4	65	16,3	31	611	19,7	7	145	20,7
1881	2	32	16,0	5	78	15,6	31	547	17,7	8	135	16,9
1882	2	40	20,0	5	107	21,4	22	435	19,8	8	156	19,5
Итого	7	121	17,3	33	509	15,4	319	5.428	17,0	55	962	17,5

С м о л е н с к а я з а												
1873	1	17	17,0	—	—	—	16	237	14,8	13	191	14,7
1874	—	—	—	—	—	—	17	243	14,2	11	173	15,7
1875	—	—	—	—	—	—	18	291	16,2	10	160	16,0
1876	—	—	—	—	—	—	21	267	12,7	11	135	12,3
1877	—	—	—	—	—	—	24	319	13,3	12	134	11,2
1878	—	—	—	—	—	—	21	302	14,4	12	146	12,2
1879	—	—	—	—	—	—	19	248	13,1	14	174	12,4
1880	—	—	—	—	—	—	18	262	14,7	13	148	11,4
1881	—	—	—	—	—	—	16	239	14,9	12	160	13,3
1882	—	—	—	—	—	—	12	202	16,8	16	257	16,1
Итого	1	17	17,0	—	—	—	182	2.610	14,3	124	1.678	13,5

Т а м б о в с к а я з а												
1873	—	—	—	—	—	—	23	334	14,5	16	270	16,9
1874	—	—	—	—	—	—	22	324	14,7	17	291	17,1
1875	—	—	—	—	—	—	22	399	18,1	18	309	17,2
1876	—	—	—	—	—	—	23	342	14,9	18	277	15,4
1877	—	—	—	—	—	—	17	191	11,2	20	280	14,0
1878	—	—	—	—	—	—	17	230	25,8	20	274	13,7
1879	1	10	10,0	—	—	—	18	300	16,7	21	301	14,3
1880	1	12	12,0	—	—	—	15	226	15,1	22	326	14,8
1881	1	12	12,0	—	—	—	16	241	15,1	19	258	13,6
1882	—	—	—	—	—	—	6	90	15,0	19	392	20,6
Итого	3	34	11,3	—	—	—	179	2.677	15,0	190	2.978	15,7

Годы.	Упрямные.			Тяжеловозы.			Першероны.			Смѣшанные рабочіе.			Всего.		
	Было въ случей жеребцовъ.	Съ ними случено кобылъ.	Въ среднемъ выхождъ на 1 жеребца.	Было въ случей жеребцовъ.	Съ ними случено кобылъ.	Въ среднемъ выхождъ на 1 жеребца.	Было въ случей жеребцовъ.	Съ ними случено кобылъ.	Въ среднемъ выхождъ на 1 жеребца.	Было въ случей жеребцовъ.	Съ ними случено кобылъ.	Въ среднемъ выхождъ на 1 жеребца.	Было въ случей жеребцовъ.	Съ ними случено кобылъ.	Въ среднемъ выхождъ на 1 жеребца.
з а в о д с к а я к о н ю ш н я.															
1873	9	172	19,1	1	25	25,0	6	114	19,0	5	113	22,6	63	1.147	18,2
1874	9	183	20,3	1	22	22,0	6	119	19,8	5	115	23,0	68	1.257	18,5
1875	8	173	21,6	1	20	20,0	4	80	20,0	5	110	22,0	64	1.240	19,4
1876	6	98	16,3	1	18	18,0	5	77	15,4	3	48	16,0	44	574	13,1
1877	6	80	13,3	1	19	19,0	5	76	15,2	2	36	18,0	52	706	13,6
1878	7	116	16,6	1	22	22,0	7	108	15,4	3	37	19,0	59	969	16,4
1879	10	142	14,2	1	20	20,0	7	127	18,1	3	63	21,0	66	1.108	16,8
1880	9	160	17,8	1	23	23,0	7	127	18,1	4	60	15,0	64	1.212	18,9
1881	9	143	15,9	1	21	21,0	7	142	20,3	5	87	17,4	68	1.185	17,4
1882	7	135	19,3	—	—	—	6	131	21,8	9	140	15,6	59	1.144	19,4
Итого	80	1.402	17,5	9	190	21,1	60	1.101	18,4	44	829	16,8	607	10.542	17,4

в о д с к а я к о н ю ш н я.															
1873	18	307	17,1	—	—	—	—	—	—	17	311	18,3	65	1.063	16,4
1874	18	313	17,4	—	—	—	2	33	16,5	16	263	16,4	64	1.025	16,0
1875	18	276	15,3	—	—	—	6	100	16,7	13	250	19,2	65	1.077	16,6
1876	21	234	11,1	—	—	—	6	70	11,7	7	96	13,7	66	802	12,2
1877	15	190	12,7	—	—	—	5	57	11,4	8	135	16,9	64	835	13,1
1878	17	236	13,9	—	—	—	4	73	18,3	12	189	15,8	66	946	14,3
1879	16	254	15,8	—	—	—	4	77	19,3	14	221	15,8	67	974	14,5
1880	16	234	14,6	—	—	—	4	73	18,3	15	274	18,3	66	991	15,0
1881	18	239	13,3	—	—	—	5	78	15,6	15	273	18,2	66	989	15,0
1882	17	316	18,6	—	—	—	5	88	17,6	17	317	18,7	67	1.180	17,6
Итого	174	2.599	14,9	—	—	—	41	649	15,8	134	2.329	17,4	656	9.882	15,1

в о д с к а я к о н ю ш н я.															
1873	20	364	18,2	2	32	16,0	5	84	16,8	1	25	25,0	67	1.109	16,6
1874	22	401	18,2	2	40	20,0	4	67	16,8	1	28	28,0	68	1.131	16,9
1875	22	425	19,3	1	26	26,0	4	86	21,5	1	24	24,0	68	1.269	18,7
1876	21	395	18,8	3	54	18,0	4	58	14,5	2	18	9,0	71	1.144	16,1
1877	21	298	14,2	3	70	23,3	4	79	19,8	3	51	17,0	68	969	14,3
1878	19	321	16,9	5	92	18,4	4	65	16,3	1	14	14,0	66	996	15,1
1879	20	369	18,5	5	100	20,0	2	35	17,5	1	27	27,0	68	1.142	16,8
1880	20	326	18,1	7	129	18,4	2	37	18,5	1	15	15,0	68	1.071	15,8
1881	19	390	20,5	8	120	15,0	5	70	14,0	1	15	15,0	69	1.106	16,0
1882	14	324	23,1	10	212	21,2	5	88	17,6	25	427	17,1	79	1.533	19,4
Итого	198	3.613	18,3	46	875	19,0	39	669	17,2	37	644	17,4	692	11.490	16,6

Годы.	Чистокровные английскіе.			Арабскіе.			Смѣшанные верховые.			Рысистые.			Упряжные.			Тяжеловозы.			Першероны.			Смѣшанные рабочіе.			Всего.					
	Было въ случках жеребцовъ.	Съ ними случено кобылъ.	Въ среднемъ вылодъ на 1 жеребца.	Было въ случках жеребцовъ.	Съ ними случено кобылъ.	Въ среднемъ вылодъ на 1 жеребца.	Было въ случках жеребцовъ.	Съ ними случено кобылъ.	Въ среднемъ вылодъ на 1 жеребца.	Было въ случках жеребцовъ.	Съ ними случено кобылъ.	Въ среднемъ вылодъ на 1 жеребца.	Было въ случках жеребцовъ.	Съ ними случено кобылъ.	Въ среднемъ вылодъ на 1 жеребца.	Было въ случках жеребцовъ.	Съ ними случено кобылъ.	Въ среднемъ вылодъ на 1 жеребца.	Было въ случках жеребцовъ.	Съ ними случено кобылъ.	Въ среднемъ вылодъ на 1 жеребца.	Было въ случках жеребцовъ.	Съ ними случено кобылъ.	Въ среднемъ вылодъ на 1 жеребца.	Было въ случках жеребцовъ.	Съ ними случено кобылъ.	Въ среднемъ вылодъ на 1 жеребца.			
Х а р ь к о в с к а я з а																														
1873	—	—	—	—	—	—	37	528	14,3	8	133	16,6	—	—	—	—	—	—	—	—	—	—	—	—	—	—	—	—		
1874	1	12	12,0	—	—	—	39	601	15,4	7	110	15,7	—	—	—	—	—	—	—	—	—	—	—	—	—	—	—	—		
1875	1	6	6,0	—	—	—	40	511	12,8	8	137	17,1	—	—	—	—	—	—	—	—	—	—	—	—	—	—	—	—		
1876	1	6	6,0	—	—	—	35	448	12,8	8	128	16,0	—	—	—	—	—	—	—	—	—	—	—	—	—	—	—	—		
1877	1	20	20,0	—	—	—	37	434	11,7	7	120	17,1	—	—	—	—	—	—	—	—	—	—	—	—	—	—	—	—		
1878	1	15	15,0	—	—	—	34	398	11,7	7	114	16,3	—	—	—	—	—	—	—	—	—	—	—	—	—	—	—	—		
1879	1	3	3,0	—	—	—	30	560	18,7	8	143	17,9	—	—	—	—	—	—	—	—	—	—	—	—	—	—	—	—		
1880	—	—	—	—	—	—	34	565	16,6	8	146	18,3	—	—	—	—	—	—	—	—	—	—	—	—	—	—	—	—		
1881	—	—	—	—	—	—	31	462	14,9	9	191	21,2	—	—	—	—	—	—	—	—	—	—	—	—	—	—	—	—		
1882	—	—	—	—	—	—	30	592	19,8	12	216	18,0	—	—	—	—	—	—	—	—	—	—	—	—	—	—	—	—		
Итого . . .	6	62	10,3	—	—	—	347	5.099	14,7	82	1.438	17,5	—	—	—	—	—	—	—	—	—	—	—	—	—	—	—	—		
П о л т а в с к а я ¹⁾ з а																														
1873	1	10	10,0	1	16	16,0	19	310	16,3	8	148	18,5	—	—	—	—	—	—	—	—	—	—	—	—	—	—	—	—	—	
1874	3	39	13,0	1	7	7,0	24	416	17,3	7	111	15,9	—	—	—	—	—	—	—	—	—	—	—	—	—	—	—	—	—	
1875	2	32	16,0	—	—	—	27	420	15,7	7	133	19,0	—	—	—	—	—	—	—	—	—	—	—	—	—	—	—	—	—	
1876	3	33	11,0	—	—	—	29	413	14,2	7	118	16,9	—	—	—	—	—	—	—	—	—	—	—	—	—	—	—	—	—	
1877	3	34	11,3	1	5	5,0	30	466	15,5	7	109	15,6	—	—	—	—	—	—	—	—	—	—	—	—	—	—	—	—	—	
1878	4	69	17,3	1	2	2,0	28	481	17,2	7	131	18,7	—	—	—	—	—	—	—	—	—	—	—	—	—	—	—	—	—	
1879	4	80	20,0	1	16	16,0	28	622	22,2	7	150	21,4	—	—	—	—	—	—	—	—	—	—	—	—	—	—	—	—	—	
1880	5	91	18,2	—	—	—	29	673	23,2	8	173	21,6	—	—	—	—	—	—	—	—	—	—	—	—	—	—	—	—	—	
1881	5	98	19,6	—	—	—	30	561	18,7	8	146	18,3	—	—	—	—	—	—	—	—	—	—	—	—	—	—	—	—	—	
1882	5	88	17,6	—	—	—	30	798	26,6	5	90	18,0	—	—	—	—	—	—	—	—	—	—	—	—	—	—	—	—	—	
Итого . . .	35	574	16,4	5	46	9,2	274	5.160	18,8	71	1.309	18,4	—	—	—	—	—	—	—	—	—	—	—	—	—	—	—	—	—	
В о д с к а я К о н ю ш н я.																														
1873	7	102	14,6	4	92	23,0	6	124	20,7	6	124	20,7	6	124	20,7	6	124	20,7	6	124	20,7	6	124	20,7	6	124	20,7	6	124	20,7
1874	6	145	24,2	4	83	20,8	6	124	20,7	6	124	20,7	6	124	20,7	6	124	20,7	6	124	20,7	6	124	20,7	6	124	20,7	6	124	20,7
1875	6	88	14,7	4	87	21,8	6	136	22,7	6	136	22,7	6	136	22,7	6	136	22,7	6	136	22,7	6	136	22,7	6	136	22,7	6	136	22,7
1876	4	63	15,8	6	95	15,8	6	117	19,5	3	57	19,0	6	117	19,5	3	57	19,0	6	117	19,5	3	57	19,0	6	117	19,5	3	57	19,0
1877	4	57	14,3	6	114	19,0	6	77	12,8	1	14	14,0	6	77	12,8	1	14	14,0	6	77	12,8	1	14	14,0	6	77	12,8	1	14	14,0
1878	5	92	18,4	6	112	18,7	7	114	16,3	1	12	12,0	7	114	16,3	1	12	12,0	7	114	16,3	1	12	12,0	7	114	16,3	1	12	12,0
1879	5	117	23,4	6	109	18,2	7	155	22,1	1	26	26,0	7	155	22,1	1	26	26,0	7	155	22,1	1	26	26,0	7	155	22,1	1	26	26,0
1880	5	89	17,8	3	63	21,0	6	109	18,2	1	20	20,0	6	109	18,2	1	20	20,0	6	109	18,2	1	20	20,0	6	109	18,2	1	20	20,0
1881	6	108	18,0	3	50	16,7	6	119	19,8	2	39	19,5	6	119	19,8	2	39	19,5	6	119	19,8	2	39	19,5	6	119	19,8	2	39	19,5
1882	6	129	21,5	3	44	14,7	6	125	20,8	2	48	24,0	6	125	20,8	2	48	24,0	6	125	20,8	2	48	24,0	6	125	20,8	2	48	24,0
Итого . . .	54	990	18,3	45	849	18,9	62	1.200	19,4	29	582	20,1	575	10.710	18,6	—	—	—	—	—	—	—	—	—	—	—	—	—	—	
В о д с к а я К о н ю ш н я.																														
1873	9	117	13,0	1	7	7,0	5	90	18,0	9	145	16,1	53	838	15,8	—	—	—	—	—	—	—	—	—	—	—	—	—	—	
1874	8	113	14,1	1	20	20,0	5	97	19,4	8	144	18,0	56	862	15,4	—	—	—	—	—	—	—	—	—	—	—	—	—	—	
1875	7	122	17,4	1	15	15,0	5	90	18,0	7	166	23,7	56	956	17,1	—	—	—	—	—	—	—	—	—	—	—	—	—	—	
1876	6	132	22,0	1	13	13,0	6	111	18,5	7	188	26,9	53	1.007	19,0	—	—	—	—	—	—	—	—	—	—	—	—	—	—	
1877	6	131	21,8	1	6	6,0	6	116	19,3	5	124	24,8	58	1.036	17,9	—	—	—	—	—	—	—	—	—	—	—	—	—	—	
1878	6	129	21,5	3	47	15,7	6	105	17,5	4	96	24,0	58	1.072	18,5	—	—	—	—	—	—	—	—	—	—	—	—	—	—	
1879	5	84	16,8	3	47	15,7	6	143	23,8	3	68	22,7	54	1.028	19,0	—	—	—	—	—	—	—	—	—	—	—	—	—	—	
1880	6	103	17,2	2	41	20,5	7	140	20,0	4	97	24,3	54	1.005	18,6	—	—	—	—	—	—	—	—	—	—	—	—	—	—	
1881	4	66	16,5	4	37	9,3	5	59	11,8	6	108	18,0	36	546	15,2	—	—	—	—	—	—	—	—	—	—	—	—	—	—	
1882	4	92	23,0	1	17	17,0	2	46	23,0	9	176	19,6	54	921	17,1	—	—	—	—	—	—	—	—	—	—	—	—	—	—	
Итого . . .	61	1.089	17,9	18	250	13,9	53	997	18,8	62	1.312	21,2	532	9.271	17,4	—	—	—	—	—	—	—	—	—	—	—	—	—	—	

¹⁾ До 1 января 1872 года Полтавская конюшня была женской.

Годы.	Чистокровные английскіе.			Арабскіе.			Ситшанные верховые.			Рысистые.		
	Было въ случивъ жеребцовъ.	Съ ними случено кобылъ.	Въ среднемъ выводитъ на 1 жеребца.	Было въ случивъ жеребцовъ.	Съ ними случено кобылъ.	Въ среднемъ выводитъ на 1 жеребца.	Было въ случивъ жеребцовъ.	Съ ними случено кобылъ.	Въ среднемъ выводитъ на 1 жеребца.	Было въ случивъ жеребцовъ.	Съ ними случено кобылъ.	Въ среднемъ выводитъ на 1 жеребца.
С а р а т о в с к а я з а												
1873	—	—	—	—	—	—	17	234	13,8	9	159	17,7
1874	—	—	—	—	—	—	18	291	16,2	9	137	15,2
1875	—	—	—	—	—	—	20	271	13,6	10	141	14,1
1876	—	—	—	—	—	—	19	252	13,3	11	154	14,0
1877	—	—	—	—	—	—	20	187	9,4	12	119	9,9
1878	—	—	—	—	—	—	17	210	12,4	12	177	14,8
1879	—	—	—	—	—	—	17	210	12,4	14	210	15,0
1880	—	—	—	—	—	—	14	196	14,0	14	215	15,4
1881	—	—	—	—	—	—	16	206	12,9	15	246	16,4
1882	—	—	—	—	—	—	14	260	18,6	16	288	18,0
Итого . . .	—	—	—	—	—	—	172	2.317	13,5	122	1.846	15,1
У ф и м с к а я ¹⁾ з а												
1873	—	—	—	—	—	—	9	65	7,2	1	15	15,0
1874	—	—	—	—	—	—	10	62	6,2	2	20	10,0
1875	—	—	—	—	—	—	10	68	6,8	2	11	5,5
1876	—	—	—	—	—	—	8	57	7,1	—	—	—
1877	—	—	—	—	—	—	5	39	7,8	—	—	—
1878	—	—	—	—	—	—	10	100	10,0	—	—	—
1879	—	—	—	—	—	—	11	119	10,8	—	—	—
1880	—	—	—	—	—	—	9	61	6,8	1	5	5,0
1881	—	—	—	—	—	—	11	100	9,1	1	14	14,0
1882	—	—	—	—	—	—	9	76	8,4	1	14	14,0
Итого . . .	—	—	—	—	—	—	92	747	8,1	8	79	9,9
М о с к о в с к а я з а												
1873	—	—	—	—	—	—	—	—	—	4	60	15,0
1874	—	—	—	—	—	—	1	10	10,0	3	40	13,3
1875	—	—	—	—	—	—	1	2	2,0	3	34	11,3
1876	—	—	—	—	—	—	1	13	13,0	2	23	11,5
1877	—	—	—	—	—	—	1	3	3,0	3	54	18,0
1878	—	—	—	—	—	—	—	—	—	4	36	9,0
1879	—	—	—	—	—	—	—	—	—	4	55	13,8
1880	—	—	—	—	—	—	—	—	—	4	43	10,8
1881	—	—	—	—	—	—	—	—	—	4	57	14,3
1882	—	—	—	—	—	—	—	—	—	5	54	10,8
Итого . . .	—	—	—	—	—	—	4	28	7,0	36	456	12,7

¹⁾ Удѣльной зав. кон. существуетъ собственно съ 1 января 1882 г., а приводимыя за первые 9 лѣтъ цифры относятся къ бывшей Оренбургской зав. кон., которая цѣлкомъ перешла въ составъ Удѣльной.

Годы.	Упрямные.			Тяжеловозы.			Першероны.			Ситшанные рабочіе.			Всего.		
	Было въ случивъ жеребцовъ.	Съ ними случено кобылъ.	Въ среднемъ выводитъ на 1 жеребца.	Было въ случивъ жеребцовъ.	Съ ними случено кобылъ.	Въ среднемъ выводитъ на 1 жеребца.	Было въ случивъ жеребцовъ.	Съ ними случено кобылъ.	Въ среднемъ выводитъ на 1 жеребца.	Было въ случивъ жеребцовъ.	Съ ними случено кобылъ.	Въ среднемъ выводитъ на 1 жеребца.	Было въ случивъ жеребцовъ.	Съ ними случено кобылъ.	Въ среднемъ выводитъ на 1 жеребца.
В о д с к а я к о н ю ш н я.															
1873	11	191	17,4	5	94	18,8	—	—	—	14	270	19,3	56	948	16,9
1874	10	168	16,8	4	74	18,5	1	13	13,0	14	256	18,3	56	939	16,8
1875	10	148	14,8	4	75	18,8	1	20	20,0	13	232	17,9	58	887	15,3
1876	9	153	17,0	5	81	16,2	1	20	20,0	10	193	19,3	55	853	15,5
1877	7	87	12,4	6	68	11,3	2	16	8,0	8	111	13,9	55	588	10,7
1878	7	93	13,3	6	80	13,3	3	39	13,0	9	107	11,9	54	706	13,1
1879	9	134	14,9	6	103	17,2	4	61	15,3	6	100	16,7	56	818	14,6
1880	10	147	14,7	6	76	12,7	4	65	16,3	6	87	14,5	54	786	14,6
1881	11	155	14,1	6	98	16,3	3	57	19,0	6	82	13,7	57	844	14,8
1882	9	179	19,9	6	102	17,0	3	78	26,0	14	240	17,1	62	1.147	18,5
Итого . . .	93	1.455	15,7	54	851	15,8	22	369	16,8	100	1.678	16,8	563	8.516	15,1
В о д с к а я к о н ю ш н я.															
1873	5	83	16,6	1	7	7,0	2	26	13,0	8	126	15,8	26	322	12,4
1874	8	75	9,4	*1	8	8,0	1	18	18,0	7	77	11,0	29	260	9,0
1875	8	74	9,3	1	7	7,0	1	20	20,0	7	82	11,7	29	262	9,0
1876	5	73	14,6	—	—	—	1	15	15,0	7	96	13,7	21	241	11,5
1877	3	41	13,7	—	—	—	1	18	18,0	8	77	9,6	17	175	10,3
1878	3	31	10,3	—	—	—	1	20	20,0	6	66	11,0	20	217	10,9
1879	4	45	11,3	—	—	—	1	15	15,0	6	70	11,7	22	249	11,3
1880	6	64	10,7	1	10	10,0	1	3	3,0	6	50	8,3	24	193	8,0
1881	6	61	10,2	1	16	16,0	1	15	15,0	6	64	10,7	26	270	10,4
1882	4	58	14,5	1	18	18,0	1	14	14,0	14	127	9,1	30	307	10,2
Итого . . .	52	605	11,6	6	66	11,0	11	164	14,9	75	835	11,1	244	2.496	10,2
В о д с к а я к о н ю ш н я.															
1873	—	—	—	1	6	6,0	—	—	—	—	—	—	5	66	13,2
1874	—	—	—	1	11	11,0	—	—	—	—	—	—	5	61	12,2
1875	1	20	20,0	1	18	18,0	—	—	—	—	—	—	6	74	12,3
1876	1	17	17,0	—	—	—	—	—	—	—	—	—	4	53	13,3
1877	—	—	—	—	—	—	—	—	—	—	—	—	4	57	14,3
1878	—	—	—	2	30	15,0	—	—	—	—	—	—	6	66	11,0
1879	1	15	15,0	2	20	10,0	—	—	—	1	11	11,0	8	101	12,6
1880	1	12	12,0	3	33	11,0	—	—	—	—	—	—	8	88	11,0
1881	—	—	—	3	14	4,7	—	—	—	—	—	—	7	71	10,1
1882	—	—	—	3	32	10,7	—	—	—	—	—	—	8	86	10,8
Итого . . .	4	64	16,0	16	164	10,3	—	—	—	1	11	11,0	61	723	11,9

Годы.	Чистокровные английскіе.			Арабскіе.			Смѣшанные верховые.			Рысистые.		
	Было въ случкахъ жеребцовъ.	Съ ними случено кобылъ.	Въ среднемъ выхождъ на 1 жеребца.	Было въ случкахъ жеребцовъ.	Съ ними случено кобылъ.	Въ среднемъ выхождъ на 1 жеребца.	Было въ случкахъ жеребцовъ.	Съ ними случено кобылъ.	Въ среднемъ выхождъ на 1 жеребца.	Было въ случкахъ жеребцовъ.	Съ ними случено кобылъ.	Въ среднемъ выхождъ на 1 жеребца.
В и л е н с к а я з е м												
1873	4	46	11,5	2	54	27,0	43	913	21,2	4	106	26,5
1874	2	41	20,5	2	59	29,5	43	1.096	25,5	4	101	25,3
1875	3	62	20,7	2	50	25,0	47	1.116	23,7	5	101	20,2
1876	3	39	13,0	2	64	32,0	36	889	24,7	3	80	26,7
1877	3	41	13,7	3	46	15,3	37	842	22,8	6	85	14,2
1878	3	35	11,7	3	75	25,0	42	920	21,9	7	158	22,6
1879	3	63	21,0	3	80	26,7	44	1.041	23,7	7	173	24,7
1880	4	107	26,8	4	82	20,5	45	1.224	27,2	8	203	25,4
1881	4	98	24,5	4	99	24,8	42	1.221	29,1	8	212	27,2
1882	3	74	24,7	3	78	26,0	42	1.103	26,3	8	213	26,5
Итого . . .	32	606	18,9	28	687	24,5	421	10.365	24,6	60	1.432	23,9
С. - П е т е р б у р г с к а я												
1882	1	7	7,0	—	—	—	1	3	3,0	1	11	11,0
Итого . . .	1	7	7,0	—	—	—	1	3	3,0	1	11	11,0
П е р м с к а я ¹⁾ з е м												
1873	—	—	—	—	—	—	12	203	17,0	9	176	19,6
Итого . . .	—	—	—	—	—	—	12	203	17,0	9	176	19,6
И т о г о П о												
1873	18	243	13,5	10	218	21,8	465	7.545	16,2	130	2.317	17,8
1874	16	224	14,0	11	177	16,1	480	8.089	16,9	121	2.072	17,1
1875	18	267	14,8	10	193	19,3	485	8.393	17,3	121	2.029	16,8
1876	18	259	14,4	10	188	18,8	447	7.184	16,1	131	2.045	15,6
1877	19	256	13,5	18	225	12,5	468	6.844	14,6	138	1.955	14,2
1878	22	325	14,8	16	251	15,9	466	7.376	15,8	140	2.057	14,7
1879	23	339	14,7	18	334	18,6	478	8.736	18,3	155	2.433	15,7
1880	20	385	19,3	19	330	17,4	467	8.771	18,8	162	2.636	16,3
1881	20	386	19,3	21	330	15,7	443	7.869	17,7	160	2.661	16,6
1882	19	371	19,5	21	444	21,1	419	8.874	21,2	172	3.134	18,2
Итого . . .	193	3.055	15,8	154	2.693	17,5	4.618	79.681	17,3	1.430	23.339	16,3

¹⁾ Первая земская комиссия учреждена въ концѣ 1873 года.

Годы.	Упряжные.			Тяжеловозы.			Першероны.			Смѣшанные рабочіе.			Итого.			
	Было въ случкахъ жеребцовъ.	Съ ними случено кобылъ.	Въ среднемъ выхождъ на 1 жеребца.	Было въ случкахъ жеребцовъ.	Съ ними случено кобылъ.	Въ среднемъ выхождъ на 1 жеребца.	Было въ случкахъ жеребцовъ.	Съ ними случено кобылъ.	Въ среднемъ выхождъ на 1 жеребца.	Было въ случкахъ жеребцовъ.	Съ ними случено кобылъ.	Въ среднемъ выхождъ на 1 жеребца.	Было въ случкахъ жеребцовъ.	Съ ними случено кобылъ.	Въ среднемъ выхождъ на 1 жеребца.	
С к а я К о н ю ш н я.																
7	151	21,6	—	—	—	—	2	60	30,0	14	373	26,6	76	1.703	22,4	
7	202	28,9	—	—	—	—	2	55	27,5	15	373	24,9	75	1.927	25,7	
7	148	21,1	—	—	—	—	2	56	28,0	13	353	27,2	79	1.886	23,9	
4	98	24,5	—	—	—	—	2	49	24,5	9	221	24,6	59	1.440	24,4	
5	134	26,8	—	—	—	—	1	19	19,0	8	200	25,0	63	1.367	21,7	
6	124	20,7	—	—	—	—	1	10	10,0	6	178	29,7	68	1.590	22,1	
5	136	27,2	—	—	—	—	—	—	—	7	142	20,3	69	1.635	23,7	
5	118	23,6	—	—	—	—	1	26	26,0	8	224	28,0	75	1.984	26,5	
7	199	28,4	—	—	—	—	1	27	27,0	10	260	26,0	76	2.116	27,8	
7	198	28,3	—	—	—	—	1	27	27,0	10	270	27,0	74	1.963	26,5	
60	1.508	25,1	—	—	—	—	13	329	25,3	100	2.594	25,9	714	17.521	24,5	
а у к ц і о н н а я К о н ю ш н я.																
1	3	3,0	—	—	—	—	—	—	—	—	—	—	—	4	24	6,0
1	3	3,0	—	—	—	—	—	—	—	—	—	—	—	4	24	6,0
с к а я К о н ю ш н я.																
21	365	17,4	2	18	9,0	2	23	11,5	17	293	17,2	63	1.078	17,1		
21	365	17,4	2	18	9,0	2	23	11,5	17	293	17,2	63	1.078	17,1		
в с ѣ м ѣ К о н ю ш н я м ѣ.																
266	4.804	18,1	39	682	17,5	66	1.156	17,5	113	2.187	19,4	1.107	19.152	17,3		
243	4.511	18,6	40	694	17,4	65	1.253	19,3	96	1.835	19,1	1.072	18.855	17,6		
231	4.350	18,8	41	733	17,9	68	1.291	19,0	96	1.905	19,8	1.070	19.161	17,9		
210	3.790	18,1	45	774	17,2	67	1.193	17,8	73	1.452	19,9	1.001	16.885	16,9		
188	2.995	15,9	46	719	15,6	64	963	15,1	61	1.073	17,6	1.002	15.020	15,0		
190	3.090	16,3	55	883	16,1	71	1.087	15,3	62	1.053	17,0	1.022	16.125	15,8		
192	3.509	18,3	55	953	17,3	66	1.248	18,9	68	1.182	17,4	1.055	18.734	17,8		
194	3.458	17,8	57	968	17,0	67	1.184	17,7	72	1.375	19,1	1.058	19.107	18,1		
203	3.475	17,1	58	959	16,5	68	1.171	17,2	80	1.497	18,7	1.053	18.348	17,4		
185	3.862	20,9	52	1.013	19,5	64	1.287	20,1	152	2.747	18,1	1.084	21.732	20,1		
2.102	37.844	18,0	488	8.378	17,2	666	11.833	17,8	873	16.306	18,7	10.524	183.129	17,4		

VII. Губерніи и уѣзды, въ коихъ за послѣдніе 10 лѣтъ (1873—1882) были устраиваемы пункты отъ случайныхъ жеребцовъ и количества покрытыхъ послѣдними за каждый годъ кобылъ, а также общаго числа кобылъ

конюшенъ Главнаго Управленія Государственнаго Коннозаводства, съ показаніемъ числа пунктовъ, бывшихъ на нихъ за весь періодъ и средняго годового количества покрытыхъ кобылъ на уѣздъ и на одного жеребца.

Губерніи и уѣзды.	1873.			1874.			1875.			1876.			1877.			1878.			1879.			1880.			1881.			1882.			Средняе количество приходящихъ кобылъ въ годъ.		Губерніи и уѣзды.	
	Пунктовъ.	Жеребцовъ.	Покрыто кобылъ.	Пунктовъ.	Жеребцовъ.	Покрыто кобылъ.	Пунктовъ.	Жеребцовъ.	Покрыто кобылъ.	Пунктовъ.	Жеребцовъ.	Покрыто кобылъ.	Пунктовъ.	Жеребцовъ.	Покрыто кобылъ.	Пунктовъ.	Жеребцовъ.	Покрыто кобылъ.	Пунктовъ.	Жеребцовъ.	Покрыто кобылъ.	Пунктовъ.	Жеребцовъ.	Покрыто кобылъ.	Пунктовъ.	Жеребцовъ.	Покрыто кобылъ.	Общее число кобылъ, покрытыхъ жеребцами въ теченіе 10 лѣтняго періода.	На уѣздъ.	На 1 жеребца.				
Бессарабская.																																		
Сорокскій	—	—	—	—	—	—	—	—	—	—	—	—	—	—	—	—	—	—	—	—	—	—	—	—	—	—	—	—	—	—	—	—	—	Сорокскій.
Хотинскій	—	—	—	—	—	—	2	8	161	—	—	—	—	—	—	—	—	—	3	6	118	5	10	167	1	3	58	58	58	19,3	Хотинскій.			
Итого въ губерніи	—	—	—	—	—	—	2	8	161	—	—	—	—	—	—	—	—	—	3	6	118	5	10	167	5	11	213	659	—	18,8	Итого въ губерніи.			
Варшавская.																																		
Варшавскій	1	6	117	1	6	108	1	5	95	1	4	112	—	—	—	—	—	—	—	—	—	—	—	—	—	—	—	—	—	—	432	108	20,6	Варшавскій.
Влоцлавскій	—	—	—	—	—	—	—	—	—	—	—	—	1	4	99	1	4	107	1	4	116	—	—	—	—	—	—	—	—	—	430	107	26,9	Влоцлавскій.
Гроецкій и Влоцкскій	—	—	—	—	—	—	—	—	—	—	—	—	2	6	99	2	4	105	2	4	73	1	3	59	1	2	52	545	91	21,0	Гроецкій и Влоцкскій.			
Нешавскій	—	—	—	—	—	—	1	2	50	1	2	57	—	—	—	—	—	—	—	—	—	1	4	82	1	2	71	260	65	26,0	Нешавскій.			
Новоминскій	—	—	—	—	—	—	—	—	—	—	—	—	—	—	—	—	—	—	1	4	63	—	—	—	1	2	34	97	48	16,2	Новоминскій.			
Сохачевскій	—	—	—	—	—	—	—	—	—	—	—	—	—	—	—	—	—	—	—	—	—	—	—	—	1	2	54	54	54	27,0	Сохачевскій.			
Итого въ губерніи	1	6	117	1	6	108	2	7	145	2	6	169	3	10	198	3	11	264	3	8	221	4	12	244	2	7	141	4	8	211	1.818	—	22,4	Итого въ губерніи.
Вилзенская.																																		
Вилзенскій	2	10	199	2	9	207	2	9	217	1	5	110	1	7	116	1	5	121	2	7	186	2	8	255	2	8	229	2	8	225	1.865	186	24,5	Вилзенскій.
Видейскій	1	4	81	1	4	88	1	3	82	1	2	54	1	2	39	1	2	62	1	2	49	1	2	38	1	2	58	2	4	102	653	65	24,2	Видейскій.
Дисненскій	1	2	38	—	—	—	—	—	—	—	—	—	—	—	—	—	—	—	—	—	—	1	2	49	1	2	35	122	41	20,3	Дисненскій.			
Лидскій	1	4	86	2	7	135	2	7	124	1	3	60	1	2	37	1	2	35	1	2	42	1	2	34	2	4	106	2	4	112	771	77	20,8	Лидскій.
Ошмянскій	—	—	—	—	—	—	—	—	—	—	—	—	1	2	43	1	4	52	2	4	85	2	4	105	2	4	82	1	2	51	418	70	20,9	Ошмянскій.
Свенцянскій	—	—	—	—	—	—	—	—	—	1	2	54	1	2	40	1	2	25	1	2	33	—	—	—	1	2	32	2	4	94	278	46	19,9	Свенцянскій.
Троцкскій	—	—	—	1	2	44	1	2	48	1	2	48	1	2	49	1	2	48	1	2	48	1	2	40	—	—	—	1	2	53	378	47	23,6	Троцкскій.
Итого въ губерніи	5	20	404	6	22	474	6	21	471	5	14	326	6	17	324	6	17	343	8	19	443	7	18	472	9	22	556	11	26	672	4.485	—	22,9	Итого въ губерніи.
Витебская.																																		
Дынабургскій	1	4	95	1	6	110	1	5	95	1	6	78	1	6	76	1	6	75	1	4	44	—	—	—	—	—	—	—	—	—	573	82	15,5	Дынабургскій.
Дриссенскій	—	—	—	2	8	108	—	—	—	—	—	—	—	—	—	—	—	—	—	—	—	—	—	—	1	2	31	139	69	13,9	Дриссенскій.			
Лепельскій	—	—	—	—	—	—	1	2	35	1	2	26	—	—	—	—	—	—	1	4	54	—	—	—	—	—	—	—	—	—	115	38	14,4	Лепельскій.
Невельскій	—	—	—	—	—	—	—	—	—	—	—	—	—	—	—	—	—	—	—	—	—	—	—	—	1	4	60	60	60	15,0	Невельскій.			
Итого въ губерніи	1	4	95	3	14	218	2	7	130	2	8	104	1	6	76	1	6	75	1	4	44	1	4	54	—	—	—	2	6	91	887	—	15,0	Итого въ губерніи.
Волынская.																																		
Житомирскій	—	—	—	1	2	27	—	—	—	—	—	—	—	—	—	—	—	—	2	6	105	1	2	44	1	2	42	218	54	18,2	Житомирскій.			
Заславскій	1	2	46	1	2	41	—	—	—	1	2	27	—	—	—	1	4	79	1	2	43	—	—	—	2	4	70	3	7	111	471	59	17,4	Заславскій.
Ковельскій	—	—	—	—	—	—	1	2	35	—	—	—	—	—	—	—	—	—	—	—	—	—	—	—	—	—	—	—	—	—	35	35	17,5	Ковельскій.
Новоградъ-Волыньскій	—	—	—	—	—	—	1	5	95	—	—	—	—	—	—	—	—	—	1	2	40	—	—	—	1	2	42	207	52	15,9	Новоградъ-Волыньскій.			
Острожскій	—	—	—	—	—	—	1	2	39	—	—	—	—	—	—	—	—	—	—	—	—	—	—	—	—	—	—	—	—	—	39	39	19,5	Острожскій.
Ровенскій	1	3	47	1	2	29	—	—	—	—	—	—	—	—	—	—	—	—	—	—	—	—	—	—	—	—	—	—	—	—	76	38	15,2	Ровенскій.
Итого въ губерніи	2	5	93	3	6	97	3	9	169	1	2	27	2	8	84	1	4	79	1	2	43	3	8	145	3	6	114	5	11	195	1.046	—	17,1	Итого въ губерніи.

Губернии и уезды.	1873.			1874.			1875.			1876.			1877.			1878.			1879.			1880.			1881.			1882.			Средняя годовая урожайность по губернии в пудах на 1 жербова.	Средняя годовая урожайность по области в пудах на 1 жербова.	Губернии и уезды.	
	Пшеница.	Жербова.	Пшеница ко- область.	Пшеница.	Жербова.	Пшеница ко- область.	Пшеница.	Жербова.	Пшеница ко- область.	Пшеница.	Жербова.	Пшеница ко- область.	Пшеница.	Жербова.	Пшеница ко- область.	Пшеница.	Жербова.	Пшеница ко- область.	Пшеница.	Жербова.	Пшеница ко- область.	Пшеница.	Жербова.	Пшеница ко- область.	Пшеница.	Жербова.	Пшеница ко- область.							
Воронежская.																																		
Воронежский	—	—	—	—	—	—	—	—	—	—	—	—	1	4	43	1	4	37	—	—	—	—	—	—	—	—	—	80	40	10,0	Воронежский.			
Вирюченский	—	—	—	—	—	—	—	—	—	—	—	—	1	4	33	1	4	50	1	4	60	2	5	70	2	5	93	366	64	14,3	Вирюченский.			
Бобровский	1	7	86	1	7	93	1	6	71	1	7	50	1	8	69	1	6	84	1	6	74	1	7	81	2	8	70	1	7	105	774	77	11,2	Бобровский.
Богучарский	3	12	178	1	5	91	2	9	163	2	10	138	3	15	151	3	12	181	3	11	167	3	12	176	3	12	178	2	8	187	1.610	161	15,2	Богучарский.
Валуйский	1	6	76	1	4	72	1	6	66	1	4	36	1	4	28	—	—	—	2	6	88	—	—	—	—	—	—	—	—	—	363	60	12,1	Валуйский.
Землянский	2	12	146	2	8	96	1	4	55	—	—	—	1	4	54	1	4	69	1	4	52	2	6	100	1	2	34	1	2	44	650	72	14,1	Землянский.
Коротоякский	2	8	87	1	4	61	1	4	54	2	8	57	—	—	—	—	—	—	1	4	25	—	—	—	—	—	—	—	—	—	284	57	10,1	Коротоякский.
Нижнедвинский	3	14	158	3	13	178	2	8	118	2	8	100	2	8	80	1	4	63	2	8	100	1	4	76	1	4	19	—	—	—	892	99	12,6	Нижнедвинский.
Новохоперский	—	—	—	—	—	—	—	—	—	—	—	—	—	—	—	1	4	29	1	4	50	1	4	46	1	2	23	1	3	52	200	40	11,8	Новохоперский.
Острогожский	1	4	63	2	9	131	3	15	257	3	13	223	2	8	107	3	13	152	2	8	131	2	8	143	3	9	108	4	14	232	1.547	155	15,3	Острогожский.
Павловский	2	9	84	—	—	—	—	—	—	—	—	—	1	4	33	1	4	23	—	—	—	—	—	—	—	—	—	—	—	—	140	47	8,2	Павловский.
Итого въ губернии	15	72	878	11	50	722	11	52	784	11	50	604	13	59	586	13	55	688	14	55	747	12	46	692	13	42	512	11	39	713	6.926	—	13,3	Итого въ губернии.
Гродненская.																																		
Гродненский	1	6	130	1	6	126	—	—	—	1	4	56	1	2	32	1	4	39	—	—	—	—	—	—	—	—	—	1	2	58	441	73	18,4	Гродненский.
Благодатский	—	—	—	—	—	—	—	—	—	—	—	—	—	—	—	—	—	—	1	2	42	1	2	60	2	4	98	1	2	55	255	64	25,5	Благодатский.
Бѣльскій	—	—	—	—	—	—	1	3	65	1	2	66	1	2	47	—	—	—	—	—	—	—	—	—	—	—	—	—	—	—	249	50	22,6	Бѣльскій.
Волочаевский	1	5	152	1	5	144	1	5	121	1	3	69	1	4	67	—	—	—	2	4	89	1	4	87	—	—	—	—	—	—	729	104	24,3	Волочаевский.
Кобринский	1	4	74	1	4	102	1	4	58	1	2	52	1	2	7	—	—	—	—	—	—	—	—	—	—	—	—	—	—	—	293	59	18,3	Кобринский.
Пружанский	—	—	—	—	—	—	—	—	—	—	—	—	—	—	—	—	—	—	—	—	—	—	—	—	1	2	65	1	2	60	125	62	31,2	Пружанский.
Слонимский	—	—	—	—	—	—	—	—	—	—	—	—	—	—	—	—	—	—	—	—	—	1	2	37	1	2	60	—	—	—	97	48	24,2	Слонимский.
Сокольский	1	5	83	1	4	72	1	4	97	1	4	82	—	—	—	1	4	47	1	2	49	2	4	88	2	5	141	1	3	90	749	83	21,4	Сокольский.
Итого въ губернии	4	20	439	4	19	444	4	16	341	5	15	325	4	10	153	3	10	133	5	10	204	5	12	272	6	13	364	4	9	263	2.938	—	21,9	Итого въ губернии.
Донецкого войска область.																																		
Донецкий округ	2	8	102	1	4	53	2	6	77	1	3	47	2	8	106	2	8	94	1	3	49	1	2	28	3	6	92	2	4	91	738	74	14,2	Донецкий округ.
Миусский округ	2	8	70	3	12	118	2	8	80	1	4	65	2	8	102	3	12	100	1	4	78	1	5	51	1	3	54	2	6	109	827	83	11,8	Миусский округ.
Хоперский округ	—	—	—	—	—	—	—	—	—	—	—	—	—	—	—	—	—	—	—	—	—	—	—	—	2	4	66	—	—	—	66	66	16,5	Хоперский округ.
Западный степь	—	—	—	—	—	—	—	—	—	—	—	—	—	—	—	—	—	—	—	—	—	1	6	61	2	4	68	1	2	33	162	54	13,5	Западный степь.
Итого въ области	4	16	172	4	16	171	4	14	157	2	7	112	4	16	207	5	20	194	2	7	127	3	13	140	6	17	280	5	12	233	1.793	—	13,0	Итого въ области.
Екатеринославская.																																		
Екатеринославский	—	—	—	—	—	—	—	—	—	—	—	—	—	—	—	—	—	—	—	—	—	—	—	—	—	—	—	1	3	43	43	43	14,3	Екатеринославский.
Александровский	—	—	—	—	—	—	1	8	100	1	12	137	3	12	95	3	12	98	2	10	183	—	—	—	—	—	—	—	—	—	615	123	11,4	Александровский.
Бахмутский	—	—	—	1	4	34	1	4	50	1	4	40	1	3	41	1	4	47	1	3	44	1	4	88	1	4	70	1	4	110	524	58	15,4	Бахмутский.
Верхнедонецкий	1	4	80	2	10	159	2	10	104	1	4	44	3	10	115	1	4	56	1	4	68	1	2	26	—	—	—	—	—	—	652	81	13,6	Верхнедонецкий.
Павлоградский	—	—	—	—	—	—	—	—	—	—	—	—	—	—	—	—	—	—	1	5	67	2	7	106	1	4	67	3	8	174	442	88	15,8	Павлоградский.
Ростовский	—	—	—	—	—	—	—	—	—	—	—	—	—	—	—	—	—	—	—	—	—	—	—	—	1	4	60	2	6	107	167	83	16,7	Ростовский.
Славянскосербский	1	4	50	1	5	59	1	4	55	1	4	61	1	4	41	2	8	50	1	3	43	1	2	35	1	2	45	1	4	62	501	50	12,5	Славянскосербский.
Итого въ губернии	2	8	130	4	19	252	5	26	309	4	24	282	8	29	294	8	32	279	6	25	405	5	15	255	4	14	242	6	25	496	2.944	—	13,6	Итого въ губернии.

Губерніи и уѣзды.	1873.			1874.			1875.			1876.			1877.			1878.			1879.			1880.			1881.			1882.			Общее число вѣдѣль, покрывающихъ площадь въ губерніи въ 1882 году.	Средняя площадь приходится на 1 вѣдѣль.	Губерніи и уѣзды.				
	Пунтовъ.	Жеребцовъ.	Покр. ко-блѣдъ.	Пунтовъ.	Жеребцовъ.	Покр. ко-блѣдъ.	Пунтовъ.	Жеребцовъ.	Покр. ко-блѣдъ.	Пунтовъ.	Жеребцовъ.	Покр. ко-блѣдъ.	Пунтовъ.	Жеребцовъ.	Покр. ко-блѣдъ.	Пунтовъ.	Жеребцовъ.	Покр. ко-блѣдъ.	Пунтовъ.	Жеребцовъ.	Покр. ко-блѣдъ.	Пунтовъ.	Жеребцовъ.	Покр. ко-блѣдъ.	Пунтовъ.	Жеребцовъ.	Покр. ко-блѣдъ.	На уѣздъ.	На 1 вѣдѣль.								
Казанская.																																					
Спасскій	2	10	184	1	6	116	2	10	160	1	6	122	1	6	83	—	—	—	—	—	—	—	—	—	—	—	—	—	—	—	—	—	—	Казанская.			
Тетюшскій	—	—	—	—	—	—	1	4	88	—	—	—	—	—	—	—	—	—	—	—	—	—	—	—	—	—	—	2	6	89	754	126	17,1	Спасскій.			
Итого въ губерніи	2	10	184	1	6	116	3	14	248	1	6	122	1	6	83	—	—	—	—	—	—	—	—	—	—	—	—	2	6	89	88	88	22,0	Тетюшскій.			
Владимирская.																																					
Велюцскій	—	—	—	—	—	—	—	—	—	—	—	—	—	—	—	—	—	—	—	—	—	—	—	—	—	—	—	—	—	—	—	—	—	Владимирская.			
Кольскій	1	4	101	1	4	78	1	4	101	1	4	113	1	4	67	1	4	104	1	4	124	1	4	123	1	4	67	1	2	63	481	96	26,7	Велюцскій.			
Лепицскій	1	4	85	1	4	64	—	—	—	1	4	124	1	6	149	—	—	—	—	—	—	—	—	—	1	4	63	1	2	59	582	83	22,4	Кольскій.			
Серадскій	—	—	—	—	—	—	—	—	—	—	—	—	—	—	—	—	—	—	1	4	122	1	4	71	—	—	—	—	—	—	732	105	24,4	Лепицскій.			
Слуцскій	—	—	—	—	—	—	—	—	—	—	—	—	—	—	—	—	—	—	1	4	110	1	4	69	—	—	—	—	—	—	179	89	22,4	Серадскій.			
Турекскій	—	—	—	—	—	—	—	—	—	—	—	—	—	—	—	—	—	—	1	2	52	1	2	40	—	—	—	1	2	35	127	42	21,2	Слуцскій.			
Итого въ губерніи	2	8	186	2	8	142	1	4	101	2	8	237	2	10	297	3	10	282	5	18	501	4	16	364	3	12	215	4	10	258	2.493	—	24,0	Турекскій.			
Калужская.																																					
Жидрицскій	—	—	—	—	—	—	—	—	—	—	—	—	—	—	—	—	—	—	—	—	—	—	—	—	—	—	—	1	2	24	24	24	12,0	Жидрицскій.			
Козельскій	1	4	69	1	4	82	1	2	44	1	2	36	1	2	37	—	—	—	1	2	34	2	5	81	2	6	81	2	6	106	570	63	17,3	Козельскій.			
Мещовскій	—	—	—	—	—	—	—	—	—	—	—	—	—	—	—	—	—	—	—	—	—	—	—	—	—	—	—	—	—	—	61	61	15,2	Мещовскій.			
Мосальскій	—	—	—	—	—	—	—	—	—	—	—	—	—	—	—	—	—	—	—	—	—	—	—	—	—	—	—	1	2	49	49	49	24,5	Мосальскій.			
Итого въ губерніи	1	4	69	1	4	82	1	2	44	1	2	36	1	2	37	—	—	—	1	2	34	3	9	142	2	6	81	4	10	179	704	—	17,2	Итого въ губерніи.			
Кишиневская.																																					
Бердичевскій	3	7	98	1	2	40	2	5	79	3	6	135	3	7	157	5	15	312	3	11	240	1	2	50	1	2	31	1	2	42	1.184	118	20,1	Бердичевскій.			
Васильковскій	—	—	—	—	—	—	—	—	—	—	—	—	—	—	—	—	—	—	—	—	—	—	—	—	1	3	55	2	4	95	150	75	21,4	Васильковскій.			
Звенигородскій	1	6	107	1	6	100	1	6	101	1	6	104	—	—	—	—	—	—	1	2	38	1	4	63	1	6	86	1	4	74	708	79	16,9	Звенигородскій.			
Липовецкій	1	3	61	1	4	56	—	—	—	—	—	—	—	—	—	—	—	—	2	5	111	3	11	219	1	6	117	1	6	57	2	7	79	700	100	16,7	Липовецкій.
Радомысльскій	—	—	—	1	4	52	1	4	58	1	2	50	1	3	62	—	—	—	—	—	—	—	—	—	—	—	—	—	—	—	289	58	17,0	Радомысльскій.			
Свявирскій	7	18	280	7	19	301	10	24	413	9	23	452	8	21	351	7	15	243	6	13	216	7	16	287	4	9	101	3	7	126	2.770	277	16,8	Свявирскій.			
Таращанскій	1	3	51	2	6	75	2	5	100	2	4	75	2	5	100	2	5	97	2	5	93	1	2	21	1	2	40	6	13	216	868	87	17,4	Таращанскій.			
Уманьскій	—	—	—	—	—	—	—	—	—	—	—	—	—	—	—	—	—	—	—	—	—	—	—	—	1	2	40	2	5	80	189	63	18,9	Уманьскій.			
Чигиринскій	—	—	—	1	4	75	—	—	—	1	6	63	1	4	64	1	4	59	1	2	43	1	4	61	1	4	76	1	4	83	524	65	16,4	Чигиринскій.			
Итого въ губерніи	13	37	597	14	45	699	16	44	751	17	47	879	15	40	794	19	50	924	16	44	849	13	37	668	11	34	486	18	46	795	7.382	—	17,4	Итого въ губерніи.			
Ковенская.																																					
Ковенскій	1	4	67	1	4	112	1	4	85	1	2	31	1	2	41	1	2	47	1	2	41	2	4	101	2	4	89	1	2	60	674	67	22,5	Ковенскій.			
Вилькомирскій	1	4	88	1	4	89	1	4	125	1	4	131	1	4	94	—	—	—	1	4	141	2	4	130	2	5	158	3	7	226	1	3	89	1.251	127	29,6	Вилькомирскій.
Новоалександровскій	—	—	—	—	—	—	—	—	—	—	—	—	—	—	—	—	—	—	—	—	—	—	—	—	1	2	67	2	4	117	234	78	29,2	Новоалександровскій.			
Повельжскій	—	—	—	—	—	—	1	4	93	1	4	121	1	4	156	—	—	—	1	4	115	1	4	110	1	4	80	—	—	—	2	4	79	754	108	26,9	Повельжскій.
Росіенскій	1	4	133	1	4	118	1	4	114	1	3	93	1	4	94	2	6	145	2	4	110	4	8	235	3	6	200	2	4	117	1.359	136	28,9	Росіенскій.			
Тельшевскій	1	4	81	1	4	116	1	4	96	1	3	89	1	4	80	1	4	50	1	2	48	1	2	43	—	—	—	1	2	40	643	71	22,2	Тельшевскій.			
Шавельскій	1	2	31	—	—	—	—	—	—	—	—	—	—	—	—	1	4	113	2	6	141	1	4	107	2	5	115	2	5	132	750	107	23,4	Шавельскій.			
Итого въ губерніи	5	18	400	4	16	435	5	20	513	5	16	465	7	24	576	7	24	611	9	22	580	12	29	774	11	24	697	11	24	634	5.685	—	26,2	Итого въ губерніи.			

Губерніи и уѣзды.	1873.			1874.			1875.			1876.			1877.			1878.			1879.			1880.			1881.			1882.			Средняя вѣд- омость прихоти- ли по губернии въ 10 лѣтъ на 1 жене- реца.			Губерніи и уѣзды.																															
	Пунктовъ.	Жеребцовъ.	Покрѣпко- бытъ.	Пунктовъ.	Жеребцовъ.	Покрѣпко- бытъ.	Пунктовъ.	Жеребцовъ.	Покрѣпко- бытъ.	Пунктовъ.	Жеребцовъ.	Покрѣпко- бытъ.	Пунктовъ.	Жеребцовъ.	Покрѣпко- бытъ.	Пунктовъ.	Жеребцовъ.	Покрѣпко- бытъ.	Пунктовъ.	Жеребцовъ.	Покрѣпко- бытъ.	Пунктовъ.	Жеребцовъ.	Покрѣпко- бытъ.	Пунктовъ.	Жеребцовъ.	Покрѣпко- бытъ.	Пунктовъ.	Жеребцовъ.	Покрѣпко- бытъ.	На уѣздъ.	На 1 же- реца.																																	
Минская.																																																																	
Минскій	1	4	56	—	—	—	—	—	—	—	—	—	—	—	—	—	—	—	—	—	—	—	—	—	—	—	—	—	—	—	—	—	—	—	—	—	—	—	—	Минскій.																									
Бобруйскій	1	4	56	1	2	58	1	3	53	1	2	33	—	—	—	—	—	—	—	—	—	—	—	—	—	—	—	—	—	—	—	—	—	372	62	20,7	Бобруйскій.																												
Борисовскій	—	—	—	—	—	—	—	—	—	—	—	—	—	—	—	—	—	—	—	—	—	—	—	—	—	—	—	—	—	—	—	—	—	231	46	16,5	Борисовскій.																												
Новогрудскій	1	6	197	2	10	327	2	12	322	2	7	168	2	8	191	1	4	89	1	3	84	2	5	139	1	4	126	1	4	115	1.758	176	22,6	Новогрудскій.																															
Пинскій	—	—	—	—	—	—	—	—	—	—	—	—	—	—	—	—	—	—	—	—	—	—	—	—	—	—	—	—	—	—	—	—	—	325	81	32,5	Пинскій.																												
Слуцкій	1	4	151	1	6	169	1	6	166	1	3	83	1	4	123	1	5	167	1	4	114	1	4	117	1	4	138	1	4	120	1.368	137	31,1	Слуцкій.																															
Итого въ губерніи	4	18	460	4	18	574	4	21	541	4	12	284	3	12	314	3	13	338	7	18	408	6	16	466	5	16	478	4	13	372	4.235	—	27,0	Итого въ губерніи.																															
Могилевская.																																																																	
Могилевскій	—	—	—	—	—	—	1	4	52	1	4	38	1	4	48	1	2	37	1	2	29	—	—	—	—	—	—	1	4	54	—	—	—	258	43	12,9	Могилевскій.																												
Гомельскій	—	—	—	—	—	—	—	—	—	—	—	—	—	—	—	—	—	—	—	—	—	—	—	—	—	—	—	1	4	60	1	2	42	245	61	18,8	Гомельскій.																												
Горенскій	—	—	—	—	—	—	1	4	55	—	—	—	—	—	—	—	—	—	—	—	—	—	—	—	—	—	—	—	—	—	—	—	—	55	55	13,7	Горенскій.																												
Мстиславскій	2	6	119	2	7	119	2	6	85	1	4	59	—	—	—	1	4	59	1	4	64	2	6	104	2	6	100	—	—	—	—	—	—	709	89	16,5	Мстиславскій.																												
Оршанскій	1	2	35	1	2	35	1	2	32	1	2	16	—	—	—	1	4	46	—	—	—	1	2	37	—	—	—	—	—	—	—	—	—	201	33	14,4	Оршанскій.																												
Съвинскій	—	—	—	—	—	—	1	4	70	—	—	—	—	—	—	—	—	—	—	—	—	—	—	—	—	—	—	1	4	55	—	—	—	125	62	15,6	Съвинскій.																												
Итого въ губерніи	3	8	154	3	9	154	6	20	294	3	10	113	1	4	48	4	13	202	3	10	176	3	8	141	4	14	215	2	6	96	1.593	—	15,6	Итого въ губерніи.																															
Московская.																																																																	
Московскій	1	5	66	1	5	61	1	6	74	1	4	53	1	3	42	1	5	54	1	5	59	1	6	70	1	6	56	1	8	86	—	—	—	621	62	11,7	Московскій.																												
Бронницкій	—	—	—	—	—	—	—	—	—	—	—	—	—	—	—	—	—	—	—	—	—	—	—	—	—	—	—	—	—	—	—	—	—	191	64	17,4	Бронницкій.																												
Итого въ губерніи	1	5	66	1	5	61	1	6	74	1	4	53	2	7	109	2	9	112	2	8	125	1	6	70	1	6	56	1	8	86	812	—	12,7	Итого въ губерніи.																															
Нижегородская.																																																																	
Нижегородскій	1	4	69	1	4	66	—	—	—	—	—	—	—	—	—	—	—	—	—	—	—	2	8	98	2	8	101	1	2	21	355	71	13,7	Нижегородскій.																															
Ардатовскій	1	6	137	1	4	77	1	4	98	3	14	315	2	8	108	2	10	115	2	8	173	2	8	160	2	8	126	1	4	90	1.399	140	18,9	Ардатовскій.																															
Араамскій	—	—	—	2	8	158	3	11	196	2	10	184	2	8	140	3	13	134	3	12	210	1	4	70	1	3	52	1	4	60	1.209	134	16,6	Араамскій.																															
Васильскій	2	10	158	—	—	—	—	—	—	—	—	—	—	—	—	1	4	50	1	4	63	—	—	—	—	—	—	—	—	—	—	—	—	271	160	15,1	Васильскій.																												
Горбатовскій	—	—	—	—	—	—	—	—	—	—	—	—	—	—	—	—	—	—	—	—	—	1	3	52	—	—	—	—	—	—	—	—	—	52	52	17,3	Горбатовскій.																												
Клягалинскій	—	—	—	—	—	—	1	4	62	—	—	—	—	—	—	1	4	52	1	6	91	1	4	89	1	5	68	1	4	63	461	66	15,4	Клягалинскій.																															
Луконовскій	6	25	452	4	11	264	7	26	513	4	17	233	6	24	263	8	33	410	5	20	241	3	13	192	5	21	353	5	20	302	3.213	321	15,3	Луконовскій.																															
Макарьевскій	—	—	—	2	8	108	—	—	—	—	—	—	—	—	—	—	—	—	—	—	—	—	—	—	—	—	—	—	—	—	—	—	—	108	108	13,5	Макарьевскій.																												
Сергачевскій	5	22	471	7	28	665	6	26	719	8	35	796	11	45	835	7	29	548	8	32	690	8	32	680	8	32	578	6	23	569	6.551	655	21,5	Сергачевскій.																															
Итого въ губерніи	15	67	1.287	17	63	1.338	18	71	1.588	17	76	1.528	22	88	1.377	22	93	1.309	20	82	1.468	18	72	1.341	19	77	1.278	15	57	1.105	13.619	—	18,3	Итого въ губерніи.																															
Оренбургская.																																																																	
Оренбургскій	4	16	184	3	13	80	4	16	129	3	11	98	2	7	58	4	11	77	4	11	118	5	16	109	4	10	87	3	9	86	1.026	103	8,5	Оренбургскій.																															
Орскій	—	—	—	1	4	32	1	5	22	—	—	—	—	—	—	—	—	—	—	—	—	—	—	—	—	—	—	—	—	—	—	—	—	54	27	6,0	Орскій.																												
Итого въ губерніи	4	16	184	4	17	112	5	21	151	3	11	98	2	7	58	4	11	77	4	11	118	5	16	109	4	10	87	3	9	86	1.080	—	8,3	Итого въ губерніи.																															

Губернія и уѣзды.	1873.			1874.			1875.			1876.			1877.			1878.			1879.			1880.			1881.			1882.			Средняя величина прироста на 1 квадратную версту въ годъ.	На 1 квадратную версту.	Губернія и уѣзды.		
	Пунктовъ.	Жербоновъ.	Покрагоновъ.	Пунктовъ.	Жербоновъ.	Покрагоновъ.	Пунктовъ.	Жербоновъ.	Покрагоновъ.	Пунктовъ.	Жербоновъ.	Покрагоновъ.	Пунктовъ.	Жербоновъ.	Покрагоновъ.	Пунктовъ.	Жербоновъ.	Покрагоновъ.	Пунктовъ.	Жербоновъ.	Покрагоновъ.	Пунктовъ.	Жербоновъ.	Покрагоновъ.	Пунктовъ.	Жербоновъ.	Покрагоновъ.	Всего въ губерніи.	Всего въ губерніи.						
Орловская.																																			
Орловскій	1	2	39	2	6	82	1	4	56	2	8	75	1	4	35	1	4	47	—	—	—	1	2	23	1	4	46	2	4	61	464	52	12.2	Орловскій.	
Болховскій	—	—	—	—	—	—	1	2	38	1	2	36	1	2	37	1	2	36	1	2	34	—	—	—	2	4	79	2	4	73	333	48	18.5	Болховскій.	
Брянскій	1	2	14	—	—	—	—	—	—	—	—	—	—	—	—	—	—	—	—	—	—	—	—	—	—	—	—	—	—	—	67	33	11.2	Брянскій.	
Дмитровскій	—	—	—	—	—	—	—	—	—	—	—	—	—	—	—	—	—	—	—	—	—	—	—	—	—	—	—	4	8	205	205	205	25.6	Дмитровскій.	
Елецкій	1	4	43	1	5	106	1	4	75	1	4	75	1	4	33	2	8	117	3	12	180	4	15	196	4	16	265	4	16	296	1.386	139	15.7	Елецкій.	
Ливенскій	1	4	52	2	8	116	—	—	—	1	4	35	2	8	81	4	4	40	2	8	105	2	8	90	2	8	106	2	8	160	785	87	13.1	Ливенскій.	
Малоархангельскій	—	—	—	—	—	—	—	—	—	—	—	—	1	4	54	1	6	92	1	5	51	1	4	53	1	4	47	1	4	74	371	62	13.7	Малоархангельскій.	
Мценскій	—	—	—	—	—	—	1	4	44	2	8	61	2	7	29	—	—	—	—	—	—	—	—	—	—	—	—	—	—	—	134	45	7.1	Мценскій.	
Сивскій	1	7	138	1	6	121	1	5	102	1	4	38	1	4	29	—	—	—	—	—	—	—	—	—	—	—	—	—	—	—	431	86	16.6	Сивскій.	
Итого въ губерніи	5	19	286	6	25	428	5	19	315	8	30	320	9	33	298	6	24	332	7	27	370	9	33	415	10	36	543	15	44	869	4.176	—	14.4	Итого въ губерніи.	
Пензенская.																																			
Пензенскій	1	3	88	3	12	205	2	10	201	2	8	200	1	4	21	1	4	27	1	4	61	1	4	42	1	4	70	1	3	90	1.011	101	18.1	Пензенскій.	
Исарскій	—	—	—	3	12	317	3	12	239	1	4	80	1	4	62	2	8	74	2	8	130	1	3	63	—	—	—	1	3	67	1.033	129	19.1	Исарскій.	
Керенскій	—	—	—	2	8	123	—	—	—	2	8	200	—	—	—	—	—	—	—	—	—	—	—	—	—	—	—	—	—	—	323	161	20.2	Керенскій.	
Краснодобовскій	—	—	—	1	4	28	—	—	—	—	—	—	—	—	—	—	—	—	—	—	—	—	—	—	—	—	—	—	—	—	28	28	7.0	Краснодобовскій.	
Мокшанскій	—	—	—	1	4	35	—	—	—	—	—	—	—	—	—	—	—	—	—	—	—	—	—	—	—	—	—	—	—	—	35	35	8.7	Мокшанскій.	
Наровчатскій	1	4	64	2	8	124	1	4	105	2	8	200	1	4	80	1	3	64	2	7	105	2	8	144	2	8	173	2	8	213	1.272	127	20.5	Наровчатскій.	
Нижнедедовскій	1	4	64	1	4	40	—	—	—	1	4	80	—	—	—	—	—	—	—	—	—	—	—	—	—	—	—	—	—	—	184	61	15.3	Нижнедедовскій.	
Саранскій	3	16	287	1	4	83	1	4	79	1	4	59	1	4	20	1	4	54	2	8	92	3	12	227	3	12	198	2	7	161	1.260	126	16.8	Саранскій.	
Чембарскій	1	4	67	3	12	152	1	4	46	1	2	31	1	3	29	1	3	36	1	2	34	2	5	77	2	6	104	3	6	123	699	70	14.9	Чембарскій.	
Итого въ губерніи	7	31	570	17	68	1.107	8	34	670	10	38	850	5	19	219	6	22	255	8	29	422	9	32	553	8	30	545	9	27	654	5.845	—	17.7	Итого въ губерніи.	
Черниговская.																																			
Черниговскій	2	9	148	—	—	—	—	—	—	—	—	—	—	—	—	—	—	—	—	—	—	—	—	—	—	—	—	—	—	—	148	148	16.4	Черниговскій.	
Екатеринобуржскій	2	10	173	—	—	—	—	—	—	—	—	—	—	—	—	—	—	—	—	—	—	—	—	—	—	—	—	—	—	—	173	173	17.3	Екатеринобуржскій.	
Камышинскій	2	8	122	—	—	—	—	—	—	—	—	—	—	—	—	—	—	—	—	—	—	—	—	—	—	—	—	—	—	—	122	122	15.2	Камышинскій.	
Купчурскій	1	4	81	—	—	—	—	—	—	—	—	—	—	—	—	—	—	—	—	—	—	—	—	—	—	—	—	—	—	—	81	81	20.2	Купчурскій.	
Осиенскій	1	4	62	—	—	—	—	—	—	—	—	—	—	—	—	—	—	—	—	—	—	—	—	—	—	—	—	—	—	—	62	62	15.5	Осиенскій.	
Оханскій	4	18	321	—	—	—	—	—	—	—	—	—	—	—	—	—	—	—	—	—	—	—	—	—	—	—	—	—	—	—	321	321	17.8	Оханскій.	
Соднянскій	1	4	64	—	—	—	—	—	—	—	—	—	—	—	—	—	—	—	—	—	—	—	—	—	—	—	—	—	—	—	64	64	16.0	Соднянскій.	
Шадринскій	1	6	107	—	—	—	—	—	—	—	—	—	—	—	—	—	—	—	—	—	—	—	—	—	—	—	—	—	—	—	107	107	17.8	Шадринскій.	
Итого въ губерніи	14	63	1.078	—	—	—	—	—	—	—	—	—	—	—	—	—	—	—	—	—	—	—	—	—	—	—	—	—	—	—	1.078	—	17.1	Итого въ губерніи.	
Петроковская.																																			
Петроковскій	—	—	—	—	—	—	—	—	—	—	—	—	—	—	—	—	—	—	1	2	52	1	2	58	1	4	85	1	4	87	282	70	23.5	Петроковскій.	
Брянскій	—	—	—	—	—	—	—	—	—	—	—	—	—	—	—	—	—	—	—	—	—	—	—	—	1	4	76	—	—	—	76	76	19.0	Брянскій.	
Ласкскій	—	—	—	—	—	—	—	—	—	—	—	—	—	—	—	—	—	—	—	—	—	—	—	—	—	—	—	1	4	125	125	125	31.2	Ласкскій.	
Новорядовскій	—	—	—	—	—	—	—	—	—	—	—	—	—	—	—	—	—	—	—	—	—	—	—	—	—	—	—	—	—	—	92	231	77	25.7	Новорядовскій.
Равскій	1	6	142	1	6	158	1	6	148	1	4	122	1	4	106	1	6	118	1	4	87	1	2	70	1	4	88	1	2	44	1.085	108	24.7	Равскій.	
Чеснокохонскій	—	—	—	—	—	—	—	—	—	—	—	—	—	—	—	—	—	—	—	—	—	—	—	—	—	—	—	—	—	—	62	62	15.5	Чеснокохонскій.	
Итого въ губерніи	1	6	142	1	6	158	1	6	148	1	4	122	2	8	176	1	6	118	2	6	139	3	6	195	4	16	321	4	13	348	1.861	—	24.2	Итого въ губерніи.	

Губерніи и уѣзды.	1873.			1874.			1875.			1876.			1877.			1878.			1879.			1880.			1881.			1882.			Среднее число лошадей приходится на 1 десятина земли.	Среднее число лошадей приходится на 1 десятина земли.	Губерніи и уѣзды.	
	Пунктовъ.	Жеребцовъ.	Полныхъ кобылъ.	Пунктовъ.	Жеребцовъ.	Полныхъ кобылъ.	Пунктовъ.	Жеребцовъ.	Полныхъ кобылъ.	Пунктовъ.	Жеребцовъ.	Полныхъ кобылъ.	Пунктовъ.	Жеребцовъ.	Полныхъ кобылъ.	Пунктовъ.	Жеребцовъ.	Полныхъ кобылъ.	Пунктовъ.	Жеребцовъ.	Полныхъ кобылъ.	Пунктовъ.	Жеребцовъ.	Полныхъ кобылъ.	Пунктовъ.	Жеребцовъ.	Полныхъ кобылъ.	Пунктовъ.	Жеребцовъ.	Полныхъ кобылъ.				
Рязанская																																		
Дашковскій	1	4	58	1	4	49	1	4	52	1	4	35	—	—	—	—	—	—	—	—	—	—	—	—	—	—	—	—	—	—	—	—	—	Дашковскій.
Михайловскій	—	—	—	—	—	—	—	—	—	—	—	—	—	—	—	—	—	—	—	—	—	—	—	—	1	3	33	227	45	11,9	Михайловскій.			
Пронскій	—	—	—	—	—	—	—	—	—	—	—	—	—	—	—	1	4	21	—	—	—	—	—	—	—	—	—	—	—	—	21	21	5,2	Пронскій.
Рязанскій	—	—	—	—	—	—	—	—	—	—	—	—	—	—	—	—	—	—	—	—	—	—	—	—	1	4	51	137	49	13,7	Рязанскій.			
Сапожковскій	—	—	—	—	—	—	—	—	—	—	—	—	—	—	—	—	—	—	—	—	—	—	—	—	1	2	30	137	49	13,7	Сапожковскій.			
Итого въ губерніи	1	4	58	1	4	49	1	4	52	1	4	35	—	—	—	1	4	21	2	8	138	3	12	210	3	12	171	3	7	117	851	—	14,4	Итого въ губерніи.
Самарская																																		
Бугурусланскій	—	—	—	—	—	—	—	—	—	—	—	—	—	—	—	—	—	—	—	—	—	—	—	—	—	—	—	—	—	—	24	24	6,0	Бугурусланскій.
Итого въ губерніи	—	—	—	—	—	—	—	—	—	—	—	—	—	—	—	—	—	—	—	—	—	—	—	—	—	—	—	—	—	—	24	—	6,0	Итого въ губерніи.
С.-Петербургская																																		
С.-Петербургскій	—	—	—	—	—	—	—	—	—	—	—	—	—	—	—	—	—	—	—	—	—	—	—	—	—	—	—	1	4	24	24	24	6,0	С.-Петербургскій.
Итого въ губерніи	—	—	—	—	—	—	—	—	—	—	—	—	—	—	—	—	—	—	—	—	—	—	—	—	—	—	—	1	4	24	24	24	6,0	Итого въ губерніи.
Саратовская																																		
Саратовскій	2	9	192	2	9	171	1	4	64	1	4	72	1	6	47	1	5	87	1	4	56	1	4	51	1	4	54	—	—	—	794	88	16,2	Саратовскій.
Аткарскій	—	—	—	—	—	—	1	4	37	—	—	—	1	2	7	2	4	46	1	2	40	1	2	31	2	5	74	1	2	42	277	40	13,2	Аткарскій.
Балашовскій	3	11	167	2	7	119	3	8	136	2	6	83	5	12	118	4	10	162	4	11	166	4	12	198	4	12	177	4	14	211	1.567	157	15,2	Балашовскій.
Вольскій	—	—	—	—	—	—	—	—	—	2	8	160	—	—	—	—	—	—	—	—	—	—	—	—	—	—	—	—	—	—	160	160	20,0	Вольскій.
Кузнецкій	—	—	—	—	—	—	—	—	—	—	—	—	—	—	—	—	—	—	—	—	—	—	—	—	—	—	—	—	—	—	320	107	13,9	Кузнецкій.
Петровскій	—	—	—	—	—	—	—	—	—	—	—	—	—	—	—	—	—	—	—	—	—	—	—	—	—	—	—	—	—	—	38	38	9,5	Петровскій.
Сердобскій	7	29	469	6	25	394	5	22	318	5	20	227	4	19	178	6	23	235	8	22	282	8	19	289	8	23	324	11	35	697	3.413	341	14,4	Сердобскій.
Хвалыинскій	—	—	—	—	—	—	—	—	—	1	4	80	1	4	57	—	—	—	—	—	—	—	—	—	—	—	—	1	3	56	193	64	17,5	Хвалыинскій.
Итого въ губерніи	12	49	828	10	41	684	10	38	555	11	42	622	13	47	475	14	46	589	17	48	689	17	47	685	15	44	629	17	54	1.006	6.762	—	14,8	Итого въ губерніи.
Сибирская																																		
Сибирскій	—	—	—	—	—	—	2	8	134	1	4	35	—	—	—	1	2	17	1	4	88	1	4	83	1	4	81	1	3	47	485	69	16,7	Сибирскій.
Бузулукскій	—	—	—	—	—	—	—	—	—	1	4	100	1	2	6	1	4	34	2	6	62	—	—	—	—	—	—	—	—	—	202	50	12,6	Бузулукскій.
Корюмскій	1	1	11	1	4	82	2	8	167	1	4	100	—	—	—	3	12	135	3	12	184	2	8	126	2	8	144	3	9	141	1.087	124	16,5	Корюмскій.
Курманскій	2	8	167	1	4	94	2	8	194	1	4	65	—	—	—	1	4	57	1	4	97	1	4	91	1	4	83	—	—	—	907	101	20,6	Курманскій.
Семилейскій	—	—	—	—	—	—	—	—	—	—	—	—	—	—	—	—	—	—	—	—	—	1	3	52	1	4	40	1	3	53	145	48	14,5	Семилейскій.
Итого въ губерніи	3	9	178	2	8	176	6	24	495	4	16	300	2	6	65	6	22	243	7	26	431	5	19	352	5	15	241	2.826	—	17,1	Итого въ губерніи.			

Губерніи и уѣзды.	1873.			1874.			1875.			1876.			1877.			1878.			1879.			1880.			1881.			1882.			Средняя численность приходящих на одного жителя в год.	Средняя численность приходящих на одного жителя в год.	Средняя численность приходящих на одного жителя в год.	Губерніи и уѣзды.
	Пунктовъ.	Жеребцовъ.	Покрѣпко-бѣль.	Пунктовъ.	Жеребцовъ.	Покрѣпко-бѣль.	Пунктовъ.	Жеребцовъ.	Покрѣпко-бѣль.	Пунктовъ.	Жеребцовъ.	Покрѣпко-бѣль.	Пунктовъ.	Жеребцовъ.	Покрѣпко-бѣль.	Пунктовъ.	Жеребцовъ.	Покрѣпко-бѣль.	Пунктовъ.	Жеребцовъ.	Покрѣпко-бѣль.	Пунктовъ.	Жеребцовъ.	Покрѣпко-бѣль.	Пунктовъ.	Жеребцовъ.	Покрѣпко-бѣль.	Пунктовъ.	Жеребцовъ.	Покрѣпко-бѣль.				
Смоленская.																																		
Смоленскій	1	8	132	2	13	178	2	10	156	2	9	83	2	9	98	1	6	100	1	8	103	1	5	77	1	4	52	1	6	107	1.086	109	13,9	Смоленскій.
Вязьскій	1	2	22	—	—	—	—	—	—	—	—	—	—	—	—	—	—	—	1	4	41	—	—	—	1	2	34	2	4	75	172	43	14,3	Вязьскій.
Вяземскій	—	—	—	—	—	—	—	—	—	1	3	47	1	3	44	1	2	16	1	2	27	1	2	32	—	—	—	—	—	—	166	33	13,6	Вяземскій.
Гжатскій	1	2	28	1	2	34	1	4	63	1	4	53	1	4	32	1	2	27	—	—	—	—	—	—	—	—	—	—	—	—	237	39	13,2	Гжатскій.
Дорогобужскій	1	4	53	—	—	—	—	—	—	1	5	33	—	—	—	—	—	—	1	4	60	1	2	30	1	2	31	1	2	32	239	40	12,6	Дорогобужскій.
Духовицкій	—	—	—	—	—	—	1	2	40	1	2	37	1	1	17	1	2	34	1	2	34	1	2	42	1	2	38	1	2	37	279	35	18,6	Духовицкій.
Ельнинскій	—	—	—	—	—	—	—	—	—	—	—	—	2	6	73	1	2	25	2	6	94	1	2	34	1	4	30	1	4	52	308	51	12,8	Ельнинскій.
Браславскій	1	2	37	—	—	—	—	—	—	1	2	36	2	6	100	2	6	108	2	6	114	2	7	111	2	6	99	3	8	151	756	94	17,6	Браславскій.
Порѣчскій	—	—	—	—	—	—	—	—	—	1	4	42	2	6	68	2	4	55	1	2	32	2	6	74	1	1	86	1	4	101	458	65	15,3	Порѣчскій.
Рославльскій	1	4	57	1	4	51	1	2	34	1	2	23	1	2	21	1	2	38	1	2	34	1	2	43	1	1	61	1	2	28	390	39	15,0	Рославльскій.
Сычевскій	—	—	—	—	—	—	—	—	—	—	—	—	—	—	—	1	4	32	—	—	—	—	—	—	—	—	—	—	—	—	32	32	8,0	Сычевскій.
Юхновскій	1	4	52	1	2	18	—	—	—	—	—	—	—	—	—	—	—	—	—	—	—	1	4	60	1	3	40	1	2	37	207	41	13,8	Юхновскій.
Итого въ губерніи	7	26	381	5	21	281	5	18	293	9	31	354	12	37	453	11	30	435	11	36	539	11	32	503	10	31	471	12	34	620	4.330	—	14,6	Итого въ губерніи.
Сувалкская.																																		
Сувалкскій	—	—	—	—	—	—	—	—	—	—	—	—	—	—	—	—	—	—	—	—	—	1	4	58	1	4	94	1	4	106	258	86	21,5	Сувалкскій.
Волковышскій	—	—	—	—	—	—	—	—	—	—	—	—	1	4	121	2	12	269	1	6	178	—	—	—	—	—	—	—	—	—	568	189	25,8	Волковышскій.
Кальварійскій	1	6	124	1	6	133	1	6	162	1	6	169	1	6	148	1	4	105	1	4	94	1	6	135	—	—	—	—	—	—	1.070	134	24,3	Кальварійскій.
Сейменскій	—	—	—	—	—	—	—	—	—	—	—	—	—	—	—	—	—	—	—	—	—	—	—	—	1	2	46	—	—	—	46	46	23,0	Сейменскій.
Итого въ губерніи	1	6	124	1	6	133	1	6	162	1	6	169	2	10	269	3	16	374	2	10	272	2	10	193	1	4	94	2	6	152	1.942	—	24,3	Итого въ губерніи.
Сѣдлецкая.																																		
Венгровскій	—	—	—	—	—	—	1	2	43	1	2	43	—	—	—	—	—	—	—	—	—	1	4	83	1	4	68	1	2	45	282	56	20,1	Венгровскій.
Гарволинскій	—	—	—	—	—	—	—	—	—	—	—	—	—	—	—	—	—	—	1	2	57	1	2	62	1	2	71	1	2	64	254	63	31,7	Гарволинскій.
Константиновскій	1	2	52	1	3	103	1	2	60	1	3	60	1	2	52	1	3	71	2	6	162	2	5	140	1	6	98	1	4	109	907	91	25,2	Константиновскій.
Луковскій	1	6	135	1	6	114	1	4	89	—	—	—	1	4	65	1	4	79	1	4	100	1	4	114	1	4	92	1	4	111	899	100	22,5	Луковскій.
Радзискій	1	6	149	1	8	168	1	6	144	1	4	75	1	4	31	—	—	—	—	—	—	—	—	—	—	—	—	—	—	—	567	113	20,2	Радзискій.
Соколовскій	—	—	—	—	—	—	—	—	—	—	—	—	1	2	35	1	2	28	—	—	—	—	—	—	—	—	—	—	—	—	63	31	15,7	Соколовскій.
Итого въ губерніи	3	14	336	3	17	385	4	14	336	3	9	178	4	12	183	3	9	178	4	12	319	5	15	399	4	16	329	4	12	329	2.972	—	22,9	Итого въ губерніи.
Таврическая.																																		
Мелитопольскій	—	—	—	—	—	—	—	—	—	—	—	—	—	—	—	—	—	—	1	4	61	1	4	75	—	—	—	—	—	—	136	68	17,0	Мелитопольскій.
Феодосійскій	—	—	—	—	—	—	—	—	—	—	—	—	—	—	—	—	—	—	—	—	—	—	—	—	—	—	—	—	—	—	18	18	4,5	Феодосійскій.
Итого въ губерніи	—	—	—	—	—	—	—	—	—	—	—	—	—	—	—	—	—	—	1	4	61	2	8	93	—	—	—	—	—	—	154	—	12,6	Итого въ губерніи.

Губернія и уѣзды.	1873.			1874.			1875.			1876.			1877.			1878.			1879.			1880.			1881.			1882.			Общее число лошадей, принадлежащих в губернии к частному землевладению по данным переписи по данным годам.	Средняя число лошадей принадле- жающих землевлад- ельцам на 1 кв. верста.		Губернія и уѣзды.			
	Пункто- вь.	Жеребцовъ.	Покрѣпо ко- быль.	Пункто- вь.	Жеребцовъ.	Покрѣпо ко- быль.	Пункто- вь.	Жеребцовъ.	Покрѣпо ко- быль.	Пункто- вь.	Жеребцовъ.	Покрѣпо ко- быль.	Пункто- вь.	Жеребцовъ.	Покрѣпо ко- быль.	Пункто- вь.	Жеребцовъ.	Покрѣпо ко- быль.	Пункто- вь.	Жеребцовъ.	Покрѣпо ко- быль.	Пункто- вь.	Жеребцовъ.	Покрѣпо ко- быль.	Пункто- вь.	Жеребцовъ.	Покрѣпо ко- быль.	На уѣздъ.	На 1 кв. верста.								
Херсонская.																																					
Херсонскій	1	4	62	—	—	—	1	2	29	—	—	—	1	4	—	—	—	—	—	—	—	—	—	—	—	—	—	—	—	—	—	—	—	—	—	—	Херсонскій.
Александрійскій	3	11	160	2	8	119	4	16	191	2	8	89	2	8	—	3	12	154	2	8	121	3	11	117	4	11	170	3	8	174	1.405	42	10,5	Александрійскій.			
Апальевскій	2	6	70	1	4	56	2	8	75	—	—	—	—	—	—	1	4	52	1	4	47	2	7	75	2	6	69	3	8	111	555	62	20,5	Апальевскій.			
Елизаветградскій	8	39	542	7	32	455	7	30	393	10	41	463	10	40	—	9	38	559	9	39	568	6	28	440	10	37	584	8	30	635	5.067	38	19,0	Елизаветградскій.			
Одесскій	1	2	40	1	4	65	—	—	—	—	—	—	—	—	—	—	—	—	2	10	122	1	4	60	1	3	49	1	3	45	467	67	14,6	Одесскій.			
Тираспольскій	1	4	41	—	—	—	—	—	—	—	—	—	—	—	—	—	—	—	1	4	42	1	4	72	—	—	—	1	4	85	240	60	15,0	Тираспольскій.			
Итого въ губерніи	16	66	915	11	48	695	14	56	688	13	55	638	13	52	589	13	54	765	15	65	900	13	54	764	17	57	872	17	57	1.129	7.955	—	14,1	Итого въ губерніи.			
Черниговская.																																					
Черниговскій	—	—	—	1	4	42	—	—	—	—	—	—	—	—	—	—	—	—	—	—	—	—	—	—	—	—	—	—	—	—	42	42	10,5	Черниговскій.			
Борзенскій	—	—	—	—	—	—	—	—	—	—	—	—	1	4	—	—	—	—	—	—	—	—	—	—	—	—	—	—	—	—	62	82	20,5	Борзенскій.			
Глуховскій	—	—	—	—	—	—	—	—	—	—	—	—	—	—	—	—	—	—	—	—	—	—	—	—	—	—	—	1	2	38	38	38	19,0	Глуховскій.			
Ковтопскій	1	4	64	1	4	80	1	6	93	1	4	60	—	—	—	1	2	40	—	—	—	—	—	—	—	—	—	—	—	—	337	67	16,8	Ковтопскій.			
Кролевецкій	—	—	—	—	—	—	—	—	—	—	—	—	—	—	—	—	—	—	—	—	—	—	—	—	—	—	—	1	2	45	45	45	22,5	Кролевецкій.			
Мглинскій	1	4	48	—	—	—	1	4	66	1	4	65	1	4	—	1	4	89	1	4	75	—	—	—	—	—	—	—	—	—	406	68	16,9	Мглинскій.			
Новгородъ-Сѣверскій	—	—	—	—	—	—	—	—	—	—	—	—	—	—	—	—	—	—	—	—	—	—	—	—	—	—	—	1	2	41	41	41	20,5	Новгородъ-Сѣверскій.			
Новозыбковскій	—	—	—	—	—	—	—	—	—	—	—	—	—	—	—	—	—	—	—	—	—	—	—	—	1	4	60	1	4	63	162	54	16,2	Новозыбковскій.			
Нѣжинскій	—	—	—	—	—	—	—	—	—	—	—	—	2	6	—	1	3	45	1	4	64	1	4	58	—	—	—	1	4	87	345	69	16,4	Нѣжинскій.			
Стародубскій	—	—	—	—	—	—	—	—	—	—	—	—	—	—	—	—	—	—	—	—	—	—	—	—	1	6	66	—	—	—	66	66	11,0	Стародубскій.			
Итого въ губерніи	2	8	112	2	6	122	2	10	159	2	6	125	4	14	231	4	11	213	2	8	139	1	4	58	2	10	126	5	14	274	1.564	—	16,5	Итого въ губерніи.			
Ярославская.																																					
Давыдовскій	—	—	—	—	—	—	—	—	—	—	—	—	—	—	—	—	—	—	—	—	—	—	—	—	—	—	—	1	4	41	41	41	10,2	Давыдовскій.			
Любимскій	—	—	—	—	—	—	—	—	—	—	—	—	—	—	—	—	—	—	—	—	—	—	—	—	—	—	—	1	4	59	59	59	14,7	Любимскій.			
Моложскій	—	—	—	—	—	—	—	—	—	—	—	—	—	—	—	—	—	—	—	—	—	—	—	—	—	—	—	1	4	87	87	87	21,7	Моложскій.			
Посехонскій	—	—	—	—	—	—	—	—	—	—	—	—	—	—	—	—	—	—	—	—	—	—	—	—	—	—	—	2	8	99	99	99	12,4	Посехонскій.			
Рыбинскій	—	—	—	—	—	—	—	—	—	—	—	—	—	—	—	—	—	—	—	—	—	—	—	—	—	—	—	1	5	95	95	95	19,0	Рыбинскій.			
Итого въ губерніи	—	—	—	—	—	—	—	—	—	—	—	—	—	—	—	—	—	—	—	—	—	—	—	—	—	—	—	6	25	381	381	—	15,2	Итого въ губерніи.			
Всего въ 49 губерніяхъ	236	931	15.748	213	891	15.572	221	885	15.751	217	816	13.412	232	842	12.031	250	885	13.760	271	905	16.047	279	914	16.592	280	913	15.730	322	962	19.535	154.179	—	17,2	Всего въ 49 губерніяхъ.			

Губерніи и уѣзды.	Число заводовъ.		Губерніи и уѣзды.	Число заводовъ.		Губерніи и уѣзды.	Число заводовъ.		Число палатныхъ производителей.
	Жер.	Матокъ.		Жер.	Матокъ.		Жер.	Матокъ.	
Астраханская.			Волынская.			Донецкого войска.			
Астраханскій	2	6	Житомирскій	6	17	Войск. заводск. степь	89	1.501	18.577
Евотавскій	1	6	Владимирскій	4	17	Черкасскій	59	116	1.703
Итого въ губерніи	3	12	Дубенскій	1	3	Донецкій	36	64	738
Бессарабская.			Заславскій	2	30	Первый Донецкой	104	84	860
Кашинскій	3	11	Ковельскій	2	2	Второй Донецкой	30	44	277
Алкерманскій	19	48	Кременецкій	1	3	Миусскія	25	68	559
Бендерскій	2	7	Луцкій	2	3	Усть-Медвѣдицкій	73	74	726
Орбѣльскій	4	10	Новоградъ-Водняскій	4	10	Хоперскій	41	72	593
Сорокскій	7	20	Ровенскій	4	4	Калмыцкія сотни	409	1.125	16.621
Хотинскій	11	32	Староконстантиновскій	4	8	Итого въ губерніи	866	3.148	40.654
Яссскій	9	34	Итого въ губерніи	30	97	Екатеринославск.			
Итого въ губерніи	55	162	1.648			Екатеринославскій	27	71	512
Виленьская.			Воронежская.			Александровскій	11	15	250
Валевскій	5	7	Воронежскій	126	193	Бахмутскій	18	49	500
Вилейскій	2	4	Бирюченскій	4	9	Верхнедѣвировскій	39	112	906
Даслевскій	1	—	Бобронскій	82	181	Новомосковскій	7	42	289
Лидскій	7	15	Богучарскій	15	37	Павлоградскій	8	20	263
Ошмянскій	5	7	Валуцкій	6	18	Ростовскій	23	45	526
Свенцкскій	2	6	Задонскій	11	26	Славянскій	5	12	99
Троцкскій	1	3	Землянскій	34	108	Итого въ губерніи	138	366	3.345
Итого въ губерніи	23	42	Коротковскій	14	14	Казанская.			
Витебская.			Нижнедѣвизскій	16	26	Казанскій	4	6	32
Городокскій	1	2	Новохоперскій	15	51	Лавшевскій	5	24	193
Днябурскій	1	2	Острожскій	19	53	Спасскій	5	17	77
Дзельскій	1	4	Палловскій	2	4	Чистопольскій	1	2	17
Невельскій	1	1	Итого въ губерніи	344	720	Итого въ губерніи	15	49	319
Полоцкскій	1	1				Калужская.			
Рѣчковскій	1	2	Витебская.			Калужскій	2	5	21
Себежскій	1	1	Елабужскій	1	5	Боровскій	3	8	36
Итого въ губерніи	7	13	Саранулскій	1	6	Жадринскій	5	19	86
Владимирская.			Уржумскій	1	2	Козельскій	1	1	8
Владимирскій	1	5	Итого въ губерніи	3	13	Лухвицскій	1	—	20
Александровскій	3	6	Гродненская.			Малоярославскій	2	8	42
Муромскій	1	1	Гродненскій	5	10	Медвѣдскій	2	7	26
Покровскій	1	2	Брестскій	1	1	Мещокскій	2	4	27
Юрьевскій	4	8	Вілюстовскій	2	9	Мосальскій	6	8	46
Итого въ губерніи	10	22	Волкомскій	5	9	Перемышльскій	2	4	18
Вологодская.			Кобринскій	4	6	Тарусскій	1	3	14
Вологодскій	1	2	Словянскій	1	2	Итого въ губерніи	27	67	344
Итого въ губерніи	1	2	Сокольскій	1	—				
			Итого въ губерніи	19	37				

Губерніи и уѣзды.	Число заводовъ.		Губерніи и уѣзды.	Число заводовъ.		Губерніи и уѣзды.	Число заводовъ.		Число палатныхъ производителей.
	Жер.	Матокъ.		Жер.	Матокъ.		Жер.	Матокъ.	
Кіевская.			Кіевская.			Кіевская.			
Кіевскій	1	9	Кіевскій	1	9	Дмитріевскій	8	17	133
Бердичевскій	2	6	Бердичевскій	2	6	Корочанскій	5	10	85
Васильковскій	2	20	Васильковскій	2	20	Лыговскій	6	23	165
Звенигородскій	1	3	Звенигородскій	1	3	Новооскольскій	9	24	135
Липовецкій	4	18	Липовецкій	4	18	Обоинскій	7	15	144
Радомишльскій	1	4	Радомишльскій	1	4	Путинскій	11	37	262
Сквиарскій	13	41	Сквиарскій	13	41	Рыльскій	12	40	156
Таращанскій	9	31	Таращанскій	9	31	Старооскольскій	17	37	288
Уманьскій	6	11	Уманьскій	6	11	Суджанскій	14	24	159
Чигиринскій	2	6	Чигиринскій	2	6	Тимскій	22	52	368
Итого въ губерніи	41	149	Итого въ губерніи	41	149	Фатежскій	13	40	270
						Щигровскій	29	75	428
						Итого въ губерніи	164	426	2.784
Ковенская.			Ковенская.			Лифляндская.			
Ковенскій	6	16	Ковенскій	6	16	Рижскій	2	5	31
Вилькомирскій	6	13	Вилькомирскій	6	13	Вольмарскій	2	3	18
Новоалександровскій	1	2	Новоалександровскій	1	2	Венденскій	1	2	11
Росенскій	8	18	Росенскій	8	18	Валкскій	9	15	100
Тельменскій	5	8	Тельменскій	5	8	Дерптскій	19	29	154
Шавельскій	2	5	Шавельскій	2	5	Веррокскій	17	28	135
Итого въ губерніи	28	62	Итого въ губерніи	28	62	Перновскій	3	8	67
						Феллинскій	7	13	83
Востроновская.			Востроновская.			Эвельскій	2	3	32
Буйскій	1	2	Буйскій	1	2	Итого въ губерніи	62	106	631
Галичскій	4	7	Галичскій	4	7	Минская.			
Кишелевскій	4	6	Кишелевскій	4	6	Минскскій	3	5	19
Кологривскій	1	1	Кологривскій	1	1	Бобруйскій	3	7	30
Нерехотскій	1	2	Нерехотскій	1	2	Борисовскій	1	2	10
Итого въ губерніи	11	18	Итого въ губерніи	11	18	Игуменскій	1	1	8
						Новогрудскій	15	19	140
Курляндская.			Курляндская.			Слуцкскій	1	5	30
Гавенпотекскій	4	8	Гавенпотекскій	4	8	Итого въ губерніи	24	39	237
Гробинскій	2	6	Гробинскій	2	6	Могилевская.			
Гольдингенскій	1	4	Гольдингенскій	1	4	Выховскій	2	4	22
Видавскій	4	5	Видавскій	4	5	Рогачевскій	3	6	29
Илукетскій	2	2	Илукетскій	2	2	Итого въ губерніи	5	10	51
Туккужскій	1	1	Туккужскій	1	1	Московская.			
Итого въ губерніи	14	26	Итого въ губерніи	14	26	Московскій	2	8	43
						Богородскій	2	17	83
Курская.			Курская.			Итого въ губерніи	86	270	1.853
Курскскій	7	24	Курскскій	7	24				
Вѣдгородскій	3	4	Вѣдгородскій	3	4				
Грайворонскій	1	4	Грайворонскій	1	4				

Губерніи и уѣзды.	Число заводовъ.		Губерніи и уѣзды.	Число заводовъ.		Губерніи и уѣзды.	Число заводовъ.				
	Жер.	Матокъ.		Жер.	Матокъ.		Жер.	Матокъ.			
Пензенская.						С.-Петербургская.					
Пензенскій	13	37	283	9	15	93	С.-Петербургскій	1	1	7	
Городищенскій	6	13	61	14	28	202	Гдовскій	1	3	11	
Исарскій	8	29	172	10	22	180	Лужскій	2	3	11	
Керенскій	10	40	236	7	12	71	Петергофскій	1	2	14	
Краснодобовскій	3	5	32	16	39	299	Ямбургскій	1	1	10	
Мокшанскій	8	22	131	18	29	254	Итого въ губерніи	6	10	53	
Наровчатскій	4	11	65	4	14	131	Саратовская.				
Нижнедубовскій	3	13	81	25	53	494	Саратовскій	2	3	13	
Саранскій	18	44	247	Итого въ губерніи	195	434	Аткарскій	20	60	446	
Чембарскій	6	23	131				Балашовскій	19	50	269	
Итого въ губерніи	79	237	1.439				Вольскій	1	5	40	
Чернская.							Камышинскій	1	3	23	
Екатеринобурскій	5	17	86	2	5	36	Петровскій	8	35	288	
Ирбитскій	5	22	93	4	6	31	Сердобскій	30	85	610	
Камышловскій	1	4	37	2	6	15	Хвалыинскій	3	7	36	
Осиновскій	4	8	30	1	1	8	Царицынскій	3	9	57	
Шадранскій	1	3	12	Итого въ губерніи	11	30	160	Итого въ губерніи	87	257	1.762
Итого въ губерніи	16	54	258	Рязанская.			Симбирская.				
Подольская.				Рязанскій	6	16	109	Симбирскій	12	37	249
Балеводъ-Подольскій	26	47	444	Данковскій	15	40	276	Алатирскій	3	8	44
Балтскій	21	53	482	Егорьевскій	1	2	16	Ардатовскій	5	20	129
Брацлавскій	2	14	44	Зарайскій	6	11	91	Буинскій	4	9	66
Вязинскій	6	17	76	Касимовскій	4	10	36	Кореунскій	11	34	253
Гайсинскій	9	31	187	Михайловскій	7	23	157	Курмышскій	8	29	176
Летичевскій	9	12	132	Пронскій	10	32	188	Сенгилейскій	10	23	201
Латинскій	5	19	157	Раменбургскій	22	43	433	Сыранскій	6	16	56
Могилевскій	6	19	143	Рязанскій	6	13	78	Итого въ губерніи	59	176	1.174
Новоушицкій	10	23	309	Сапожковскій	8	26	170	Смоленская.			
Одогопольскій	3	12	53	Скопинскій	4	12	132	Смоленскій	8	20	85
Проксуровскій	7	21	245	Спаскскій	11	41	260	Вѣльскій	2	3	11
Ямпольскій	5	20	332	Итого въ губерніи	100	269	1.946	Вяземскій	1	1	7
Итого въ губерніи	109	288	2.604	Самарская.				Гжатскій	5	7	43
Полтавская.				Самарскій	3	13	70	Дорогобужскій	3	11	53
Полтавскій	12	23	191	Вугульминскій	2	4	30	Духовицнскій	2	33	88
Галачскій	13	31	263	Вугурусланскій	8	27	217	Ельнинскій	6	20	106
Зеньковский	4	12	98	Бузулукскій	14	62	469	Краснинскій	4	6	35
Золотовскій	16	35	312	Николаевскій	6	44	401	Порѣцскій	3	6	39
Бобовскій	12	29	266	Новоузенскій	9	106	883	Рославльскій	3	6	53
Константиноградскій	23	65	510	Ставропольскій	5	17	162	Сычевскій	7	13	75
Кременецкскій	12	27	189	Итого въ губерніи	47	273	2.232	Юхновскій	2	6	26
								Итого въ губерніи	46	132	623

Губерніи и уѣзды.	Число заводовъ.		Губерніи и уѣзды.	Число заводовъ.		Губерніи и уѣзды.	Число заводовъ.				
	Жер.	Матокъ.		Жер.	Матокъ.		Жер.	Матокъ.			
Таврическая.						Тамбовская.					
Симферопольскій	20	34	377	Новосельскій	20	54	429	Тамбовскій	83	254	1.853
Бердянскій	4	8	95	Одоевскій	3	12	63	Борисоглебскій	21	65	449
Діпловскій	7	34	388	Чернскій	9	24	211	Елатомскій	2	5	40
Евпаторійскій	39	62	833	Итого въ губерніи	140	333	2.398	Кирсановскій	31	91	583
Мелитопольскій	21	53	525	Уфимская.				Козловскій	22	94	746
Перекопскій	38	60	882	Уфимскій	8	19	159	Лебедянский	14	31	221
Ялтинскій	1	1	9	Белебейскій	5	26	200	Липецкій	5	18	171
Феодосійскій	34	57	923	Бирскій	3	8	34	Моршанскій	7	40	208
Итого въ губерніи	164	309	4.032	Мензелинскій	14	43	253	Спаскскій	1	1	19
Тамбовская.				Стерлитамакскій	5	11	62	Темниковскій	3	4	59
Тамбовскій	83	254	1.853	Итого въ губерніи	35	107	708	Уманскій	32	107	1.123
Борисоглебскій	21	65	449	Харьковская.				Шацкій	6	23	109
Елатомскій	2	5	40	Ахтырскій	9	22	158	Итого въ губерніи	227	733	5.581
Кирсановскій	31	91	583	Богодуховскій	4	7	50	Тверская.			
Козловскій	22	94	746	Валковский	8	18	156	Бѣжецкій	1	1	6
Лебедянский	14	31	221	Волчанскій	5	16	156	Вышневолоцкій	1	2	10
Липецкій	5	18	171	Змиевскій	12	25	214	Зубцовскій	2	2	12
Моршанскій	7	40	208	Изюмскій	15	42	257	Кализньскій	2	4	18
Спаскскій	1	1	19	Кушнскій	13	30	252	Кашинскій	9	16	78
Темниковскій	3	4	59	Лебедянский	4	9	79	Ржевскій	1	3	13
Уманскій	32	107	1.123	Старобѣльскій	3	8	42	Итого въ губерніи	16	28	137
Шацкій	6	23	109	Сумскій	4	11	63	Тульская.			
Итого въ губерніи	227	733	5.581	Итого въ губерніи	77	188	1.427	Тульскій	5	11	58
Тверская.				Херсонская.				Алексинскій	5	10	39
Бѣжецкій	1	1	6	Херсонскій	51	126	1.229	Богородицкій	6	19	167
Вышневолоцкій	1	2	10	Александрійскій	39	76	866	Бѣлевскій	6	19	80
Зубцовскій	2	2	12	Анапьевскій	23	87	861	Веневскій	20	30	265
Кализньскій	2	4	18	Елизаветградскій	108	256	2.836	Епифанскій	17	41	329
Кашинскій	9	16	78	Одесскій	34	75	762	Ефремовскій	30	64	439
Ржевскій	1	3	13	Тираспольскій	19	33	391	Кашпрскій	8	20	108
Итого въ губерніи	16	28	137	Итого въ губерніи	274	653	6.965	Крапивинскій	11	29	210
Тульская.				Черниговская.				Черниговская.			
Тульскій	5	11	58	Черниговскій	4	10	41	Бориспільскій	24	24	169
Алексинскій	5	10	39	Бориспільскій	24	24	169	Глуховскій	2	5	31
Богородицкій	6	19	167	Глуховскій	2	5	31	Городищенскій	1	2	20
Бѣлевскій	6	19	80	Козелецкій	1	2	12	Козелецкій	1	2	12
Веневскій	20	30	265	Копотонскій	11	18	166	Кролевецкій	1	3	16
Епифанскій	17	41	329	Кролевецкій	1	3	16	Мглинскій	2	5	33
Ефремовскій	30	64	439	Мглинскій	2	5	33	Новгородъ-Сѣверскій	3	5	25
Кашпрскій	8	20	108	Итого въ губерніи	12	22	123				
Крапивинскій	11	29	210								

Губерніи и уѣзды.	Число заводовъ.		Число налицныхъ производителей.	Губерніи и уѣзды.	Число заводовъ.		Число налицныхъ производителей.	Губерніи и уѣзды.	Число заводовъ.		Число налицныхъ производителей.
	Жер.	Матоговъ.			Жер.	Матоговъ.			Жер.	Матоговъ.	
Люблинская.				Радомская.				Всего въ 9 привислянскихъ губерніяхъ.			
Люблинскій	2	5	93	Козеницкій	4	11	105	100	217	1.493	
Грубешовскій	1	4	22	Конскій	3	6	37				
Замостскій	1	5	47	Сандомирскій	8	11	103				
Красноставскій	1	2	14	Итого въ губерніи .	15	28	245	Тобольская.			
Любартовскій	3	6	30					Курганскій	7	7	117
Новоалександровскій	1	1	5					Тюменскій	1	4	20
Ходзскій	11	18	173	Сувалкская.				Итого въ губерніи .	8	11	143
Итого въ губерніи .	20	41	384	Августовскій	1	2	6	Томская.			
Петроковская.				Владиславовскій	2	13	100	Томскій	5	12	39
Брезинскій	4	6	21	Волковышскій	1	4	50	Барнаульскій	9	20	91
Лодзинскій	3	5	16	Кальварійскій	1	2	16	Війскій	4	15	83
Новорадомскій	7	12	64	Маріампольскій	1	2	5	Итого въ губерніи .	18	47	233
Равскій	1	2	8	Сейненскій	1	2	6	Всего въ 2 губерніяхъ	26	58	376
Итого въ губерніи .	15	25	109	Итого въ губерніи .	7	25	183	Всего въ 59 губерніяхъ	3.964	11.078	101.837
Плоцкая.				Сѣдлецкая.							
Липовскій	3	6	46	Влодавскій	3	5	16				
Цѣхановскій	1	10	42	Гарволинскій	2	6	47				
Итого въ губерніи .	4	16	88	Луковскій	1	1	18				
				Соколовскій	2	2	15				
				Итого въ губерніи .	8	14	96				

IX. Губерніи, въ коихъ за послѣдніе 10 лѣтъ (1873—1882) находились въ арендномъ пользованіи частныхъ лицъ и обществъ казенные жеребцы случныхъ конюшенъ Главнаго Управленія Государственнаго Коннозаводства.

ГУБЕРНІИ.	Число жеребцовъ, бывшихъ въ арендѣ за каждый годъ.										Всего.
	1873	1874	1875	1876	1877	1878	1879	1880	1881	1882	
Варшавская	2	—	—	2	1	1	1	1	—	1	9
Видебская	—	—	1	—	—	2	—	—	1	—	4
Витебская	—	—	—	—	2	—	—	—	—	—	2
Владимірская	—	—	—	—	4	—	—	—	—	—	4
Волынская	—	—	—	—	—	—	1	—	—	—	1
Воронежская	17	19	22	22	17	11	16	18	14	11	167
Гродненская	—	—	—	—	—	1	—	—	—	—	1
Донского войска область	1	1	2	4	—	—	—	—	4	—	12
Екатеринославская	18	19	17	22	10	6	12	14	14	8	140
Кадинская	2	2	—	2	1	1	—	—	—	1	9
Кадужская	—	—	2	2	1	—	—	2	—	1	8
Кіевская	5	7	1	2	—	—	—	—	—	—	15
Ковенская	—	—	—	1	—	1	—	—	—	1	3
Курская	11	11	7	3	4	2	2	1	3	9	53
Кѣлецкая	—	—	—	—	1	—	—	—	—	—	1
Ломжинская	2	3	4	—	—	—	—	1	3	2	15
Люблинская	2	4	3	4	1	—	—	—	—	—	14
Минская	—	—	—	1	—	—	—	—	—	1	2
Могилевская	—	—	—	—	—	—	1	—	—	—	1
Московская	—	—	—	—	1	1	1	1	2	—	6
Нижегородская	18	5	5	5	15	9	10	10	7	10	94
Оренбургская	—	—	—	—	—	—	1	—	—	—	1
Орловская	1	1	4	5	3	5	4	3	4	4	34
Пензенская	3	4	3	2	5	8	4	7	4	4	44
Подольская	—	1	1	—	—	—	—	—	—	2	4
Полтавская	10	13	16	13	18	17	20	14	17	10	148
Радомская	—	—	1	2	1	—	—	—	—	1	5
Рязанская	3	7	5	3	2	3	3	4	5	4	39
Самарская	1	—	—	—	—	—	—	—	—	—	1
Саратовская	7	11	17	12	6	6	7	4	2	5	77
Симбирская	12	8	6	7	7	2	7	7	7	5	68
Смоленская	3	3	—	—	—	—	—	—	—	—	6
Сѣдлецкая	3	1	5	3	1	1	1	2	2	1	20
Таврическая	—	—	—	—	—	2	—	1	1	1	5
Тамбовская	14	14	19	21	18	14	14	17	13	8	152
Тульская	—	3	8	6	3	4	2	1	1	2	30
Уфимская	2	4	4	2	2	2	2	—	2	2	22
Харьковская	10	13	10	12	7	12	13	9	10	10	106
Херсонская	27	26	22	27	29	26	29	26	24	18	254
Черниговская	2	1	—	—	—	—	—	—	—	—	3
Итого	176	181	185	185	160	137	150	144	140	122	1580

Х. Число пунктовъ, съ указаніемъ количества бывающихъ въ нихъ конскихъ ярмарокъ и базаровъ и съ распределеніемъ послѣднихъ по мѣсячно.

Губерніи и уѣзды.	Число ярмарочныхъ пунктовъ.	Общее число ярмарокъ и базаровъ.	Изъ этого числа ярмарки и базары бываютъ:													Время не указано.	Периодическія.
			Въ январѣ.	Въ февралѣ.	Въ мартѣ.	Въ апрѣлѣ.	Въ маѣ.	Въ юніѣ.	Въ іюлѣ.	Въ августѣ.	Въ сентябрѣ.	Въ октябрѣ.	Въ ноябрѣ.	Въ декабрѣ.	Въ переходныя мѣсяцы.		
Астраханская.																	
Астраханскій	1	—	—	—	—	—	—	—	—	—	—	—	—	—	—	—	1
Царевскій	7	7	—	—	—	—	—	—	—	—	—	—	—	—	—	—	6
Черноярскій	6	6	—	—	—	—	—	—	—	—	—	—	—	—	—	—	5
Итого	14	13	—	—	—	—	—	—	—	—	—	—	—	—	—	—	11
Бессарабская.																	
Кишиневскій	1	—	—	—	—	—	—	—	—	—	—	—	—	—	—	—	1
Ахкерманскій	1	—	—	—	—	—	—	—	—	—	—	—	—	—	—	—	1
Ясскій	1	11	—	1	1	—	—	—	—	—	—	—	—	—	—	—	2
Итого	3	11	—	1	1	—	—	—	—	—	—	—	—	—	—	—	2
Видеиская.																	
Видеискій	2	2	—	—	—	—	—	—	—	—	—	—	—	—	—	—	2
Видеискій	2	2	—	—	—	—	—	—	—	—	—	—	—	—	—	—	2
Лидскій	1	1	—	—	—	—	—	—	—	—	—	—	—	—	—	—	1
Отманскій	1	1	—	—	—	—	—	—	—	—	—	—	—	—	—	—	1
Свенцянскій	1	1	1	—	—	—	—	—	—	—	—	—	—	—	—	—	—
Трокскій	13	13	—	—	—	—	—	—	—	—	—	—	—	—	—	—	13
Итого	20	20	1	—	—	—	—	—	—	—	—	—	—	—	—	—	4
Витебская.																	
Витебскій	1	1	—	—	—	—	—	—	—	—	—	—	—	—	—	—	1
Дрисовскій	1	3	—	—	—	—	—	—	—	—	—	—	—	—	—	—	—
Лепельскій	3	3	—	—	—	—	—	—	—	—	—	—	—	—	—	—	—
Любинскій	2	8	1	1	—	—	—	—	—	—	—	—	—	—	—	—	—
Себежскій	1	2	—	—	—	—	—	—	—	—	—	—	—	—	—	—	—
Итого	8	17	1	1	—	—	—	—	—	—	—	—	—	—	—	—	2

Примечанія: 1) Въ тѣхъ случаяхъ, когда въ описаніи была указана пунктъ безъ означенія количества и времени ярмарокъ, въ таблицѣ показано по одной ярмаркѣ на каждый пунктъ, и обратно, если означено количество ярмарокъ въ уѣздѣ безъ означенія числа пунктовъ, то въ таблицѣ принимается по одному пункту на каждую ярмарку.
 2) Ярмарки и базары поименованы за тотъ мѣсяцъ, въ который они начинаются.
 3) Въ заголовкѣ по второй графѣ означены исключительно базары.
 4) Въ послѣдней графѣ преимущественно поименованы базары, бывающіе чрезъ опредѣленные промежутки времени продолженіе всего года или въ нѣкоторый періодъ.
 5) Въ приволжскихъ губерніяхъ время ярмарокъ и базаровъ для истощающей вѣдомости принято по старому стилю.

Губерніи и уѣзды.	Число ярмарочныхъ пунктовъ.	Общее число ярмарокъ и базаровъ.	Изъ этого числа ярмарки и базары бываютъ:													Время не указано.	Периодическія.
			Въ январѣ.	Въ февралѣ.	Въ мартѣ.	Въ апрѣлѣ.	Въ маѣ.	Въ юніѣ.	Въ іюлѣ.	Въ августѣ.	Въ сентябрѣ.	Въ октябрѣ.	Въ ноябрѣ.	Въ декабрѣ.	Въ переходныя мѣсяцы.		
Владимірская.																	
Владимірскій	3	3	—	—	—	—	—	—	—	—	—	—	—	—	—	—	—
Переславскій	1	2	—	—	—	—	—	—	—	—	—	—	—	—	—	—	3
Покровскій	2	2	—	—	—	—	—	—	—	—	—	—	—	—	—	—	—
Судогодскій	1	1	—	—	—	—	—	—	—	—	—	—	—	—	—	—	—
Суздальскій	1	1	—	—	—	—	—	—	—	—	—	—	—	—	—	—	—
Шуйскій	7	7	—	—	—	—	—	—	—	—	—	—	—	—	—	—	—
Итого	15	16	—	—	—	—	—	—	—	—	—	—	—	—	—	—	6
Вологодская.																	
Вологодскій	1	3	—	—	—	—	—	—	—	—	—	—	—	—	—	—	—
Грязовецскій	2	5	1	—	—	—	—	—	—	—	—	—	—	—	—	—	—
Кадниковскій	9	15	4	2	2	—	—	—	—	—	—	—	—	—	—	—	—
Никольскій	3	3	—	—	—	—	—	—	—	—	—	—	—	—	—	—	—
Сольвычегодскій	1	4	1	—	—	—	—	—	—	—	—	—	—	—	—	—	—
Тотемскій	2	2	—	—	—	—	—	—	—	—	—	—	—	—	—	—	—
Устюжскій	1	3	—	—	—	—	—	—	—	—	—	—	—	—	—	—	—
Итого	19	35	6	2	5	—	—	—	—	—	—	—	—	—	—	—	1
Волынская.																	
Владимірскій	1	3	—	—	—	—	—	—	—	—	—	—	—	—	—	—	—
Дубенскій	1	2	1	—	—	—	—	—	—	—	—	—	—	—	—	—	—
Кременецскій	1	1	—	—	—	—	—	—	—	—	—	—	—	—	—	—	—
Луцкій	1	—	—	—	—	—	—	—	—	—	—	—	—	—	—	—	—
Новоградъ-Волынскій	1	3	1	—	—	—	—	—	—	—	—	—	—	—	—	—	—
Овручскій	3	3	—	—	—	—	—	—	—	—	—	—	—	—	—	—	—
Острожскій	2	2	—	—	—	—	—	—	—	—	—	—	—	—	—	—	—
Староконстантиновскій	2	4	—	—	—	—	—	—	—	—	—	—	—	—	—	—	—
Итого	12	18	2	1	—	—	—	—	—	—	—	—	—	—	—	—	3
Воронежская.																	
Воронежскій	4	7	—	—	—	—	—	—	—	—	—	—	—	—	—	—	—
Бирюченскій	35	94	5	—	—	—	—	—	—	—	—	—	—	—	—	—	—
Бобровскій	3	6	—	—	—	—	—	—	—	—	—	—	—	—	—	—	—
Богучарскій	3	3	—	—	—	—	—	—	—	—	—	—	—	—	—	—	—
Валуйскій	1	5	—	—	—	—	—	—	—	—	—	—	—	—	—	—	—
Землянскій	3	3	—	—	—	—	—	—	—	—	—	—	—	—	—	—	—
Коротоякскій	2	4	—	—	—	—	—	—	—	—	—	—	—	—	—	—	—
Нижнедѣвичскій	2	5	—	—	—	—	—	—	—	—	—	—	—	—	—	—	—
Новохоперскій	3	3	—	—	—	—	—	—	—	—	—	—	—	—	—	—	—
Острожскій	4	6	—	—	—	—	—	—	—	—	—	—	—	—	—	—	—
Павловскій	3	5	—	—	—	—	—	—	—	—	—	—	—	—	—	—	—
Итого	63	141	5	3	17	3	10	10	8	13	12	13	6	7	31	3	

Губернии и уезды.	Число ярмарочных пунктов.	Общее число ярмарок и базаров.	Изъ этого числа ярмарки и базары бываютъ:												Время не указано.	Периодическ.
			Въ январѣ.	Въ февралѣ.	Въ мартѣ.	Въ апрѣлѣ.	Въ маѣ.	Въ июнѣ.	Въ июль.	Въ августѣ.	Въ сентябрѣ.	Въ октябрѣ.	Въ ноябрѣ.	Въ декабрѣ.		
Подольская.																
Камеице-Подольскій	1	1	—	—	—	—	—	—	—	—	—	—	—	—	1	—
Валтскій	1	3	—	—	—	1	1	—	—	—	—	—	—	—	—	—
Брацлавскій	9	6	—	—	—	1	1	—	1	1	1	—	—	—	7	—
Винницкій	8	7	1	1	—	1	—	—	1	1	—	1	—	—	7	—
Гайсинскій	1	4	—	—	—	1	—	—	1	—	—	—	—	—	2	3
Летичевскій	4	3	1	—	—	—	—	—	—	—	—	—	—	—	5	—
Литвинскій	6	4	—	—	—	—	—	1	1	—	—	—	—	—	1	—
Новоушицкій	4	5	1	—	—	1	1	1	—	—	—	—	—	—	1	—
Прокуровскій	4	11	1	—	—	2	2	1	—	—	1	1	2	—	1	—
Итого	38	44	4	1	—	7	5	3	4	2	4	3	4	4	3	24
Полтавская.																
Полтавскій	1	2	—	—	—	—	—	1	—	—	—	—	—	—	—	—
Гадячскій	1	2	1	—	—	1	—	—	—	—	—	—	—	—	—	—
Кобелинскій	1	3	—	—	—	—	—	—	1	—	—	—	—	—	—	—
Кременчугскій	3	6	1	—	—	1	1	—	—	3	—	—	—	—	—	—
Лохвицкій	1	4	—	—	—	—	—	1	—	—	—	—	—	—	—	—
Дубенскій	1	2	—	—	—	—	—	1	—	—	—	—	—	—	—	—
Миргородскій	1	2	—	—	—	—	—	—	—	—	—	1	1	—	—	—
Переяславскій	1	2	1	—	—	—	—	—	1	—	—	—	—	—	—	—
Пирятинскій	1	3	—	—	—	—	—	—	1	1	—	—	—	—	2	—
Правдускій	1	4	1	—	—	—	1	—	—	—	—	—	—	—	—	—
Ромненскій	6	17	—	—	—	1	1	—	—	1	—	—	—	2	11	—
Хорольскій	1	2	—	—	—	1	1	—	—	—	—	—	—	—	—	—
Итого	19	49	4	—	—	1	3	4	2	4	6	1	3	8	13	—
Псковская.																
Псковскій	2	9	1	—	—	—	—	—	1	—	1	—	—	6	—	—
Великолукскій	1	4	—	—	1	1	—	—	—	1	—	—	—	1	—	—
Опочецкій	2	7	—	—	4	—	—	1	—	—	—	—	—	2	—	—
Порховскій	1	1	—	—	—	—	—	—	—	—	—	—	—	—	—	—
Торопецкій	1	9	—	—	3	1	1	—	1	—	—	—	—	2	—	—
Итого	7	30	1	—	8	2	1	1	1	1	2	1	11	—	—	—
Рязанская.																
Рязанскій	1	1	—	—	—	—	—	—	—	—	—	—	—	1	—	—
Далковскій	1	2	—	—	—	1	—	—	—	—	—	—	—	1	—	—
Егорьевскій	1	5	—	—	—	1	—	—	—	1	—	1	—	2	—	—
Зарайскій	1	2	—	—	—	1	—	—	—	—	—	—	—	1	—	—
Басмачевскій	2	2	—	—	—	—	—	—	—	—	—	—	—	—	2	—
Михайловскій	2	2	—	—	—	—	—	—	—	—	—	—	—	—	2	—
Рязанбургскій	3	5	—	—	—	—	—	—	—	1	1	—	—	2	—	—
Скопинскій	1	1	—	—	—	—	—	—	—	—	—	—	—	1	—	—
Итого	12	20	—	—	—	2	1	—	1	—	2	1	8	4	—	—

Губернии и уезды.	Число ярмарочных пунктов.	Общее число ярмарок и базаров.	Изъ этого числа ярмарки и базары бываютъ:												Время не указано.	Периодическ.
			Въ январѣ.	Въ февралѣ.	Въ мартѣ.	Въ апрѣлѣ.	Въ маѣ.	Въ июнѣ.	Въ июль.	Въ августѣ.	Въ сентябрѣ.	Въ октябрѣ.	Въ ноябрѣ.	Въ декабрѣ.		
Самарская.																
Самарскій	1	3	—	—	—	—	—	—	—	—	—	—	—	1	—	—
Бугульминскій	1	2	—	—	—	—	—	—	—	—	—	—	—	—	1	—
Бугурусланскій	4	4	—	—	—	—	—	—	—	—	—	—	—	—	1	—
Бузулукскій	6	6	—	—	—	—	—	—	—	—	—	—	—	—	—	4
Николаевскій	3	7	—	—	—	—	—	—	—	—	—	1	—	1	2	1
Новоузенскій	1	1	—	—	—	—	—	—	—	—	—	—	—	—	—	1
Ставропольскій	4	4	—	—	—	—	—	—	—	—	—	—	—	—	—	4
Итого	20	27	—	—	—	—	—	—	—	—	—	1	—	2	3	3
С.-Петербургская.																
С.-Петербургскій	1	—	—	—	—	—	—	—	—	—	—	—	—	—	—	—
Новоладожскій	1	—	—	—	—	—	—	—	—	—	—	—	—	—	—	1
Ямбургскій	1	2	—	1	—	—	—	—	—	—	—	—	—	—	1	—
Итого	3	2	—	1	—	—	—	—	—	—	—	—	—	—	1	2
Саратовская.																
Саратовскій	1	1	—	—	—	—	—	—	—	—	—	—	—	1	—	—
Аткарскій	3	7	—	—	—	—	—	—	—	—	—	—	—	—	1	2
Балашовскій	2	2	—	—	1	—	—	—	—	—	—	—	—	—	—	—
Вольскій	1	2	—	—	—	—	—	—	—	—	—	—	—	—	—	1
Камышинскій	1	1	—	—	—	—	—	—	—	—	—	—	—	—	—	—
Кузнецкій	1	1	—	—	—	—	—	—	—	—	—	—	—	—	—	1
Сердобскій	2	2	—	—	—	—	—	—	—	—	—	—	—	—	—	1
Царицынскій	1	2	—	—	—	—	—	—	—	—	—	—	—	—	—	1
Итого	12	18	—	—	1	1	1	2	1	3	2	2	—	5	—	—
Симбирская.																
Симбирскій	1	3	—	—	—	—	—	—	—	—	—	—	—	1	1	—
Алатырскій	2	2	—	—	—	—	—	—	—	—	—	—	—	—	1	—
Буинскій	2	2	—	—	—	—	—	—	—	—	—	—	—	—	—	—
Кореунскій	2	4	—	—	—	—	—	—	—	—	—	—	—	1	2	—
Севгилейскій	2	2	—	—	—	—	—	—	—	—	—	—	—	1	1	—
Сызранскій	5	6	—	—	—	—	—	—	—	—	—	—	—	1	—	4
Итого	14	19	—	—	—	—	—	—	—	—	—	3	5	1	2	3
Смоленская.																
Смоленскій	1	1	—	—	—	—	—	—	—	—	—	—	—	—	—	—
Вяземскій	1	1	—	—	—	—	—	—	—	—	—	—	—	—	—	—
Гжатскій	1	1	—	—	—	—	—	—	—	—	—	—	—	—	—	—
Дорогобужскій	1	1	—	—	—	—	—	—	—	—	—	—	—	—	—	—
Ельнинскій	1	1	—	—	—	—	—	—	—	—	—	—	—	—	—	—
Порѣцкій	1	2	—	—	—	—	—	—	—	—	—	—	—	—	—	—
Рославльскій	1	2	—	—	—	—	—	—	—	—	—	—	—	—	—	—
Сичевскій	1	2	—	—	—	—	—	—	—	—	—	—	—	—	—	—
Итого	8	11	—	—	—	—	—	—	—	—	—	2	1	1	—	—
Таврическая.																
Бердявскій	1	2	—	—	—	—	—	—	—	—	—	—	—	—	—	—
Дивновскій	1	2	—	—	—	—	—	—	—	—	—	—	—	—	—	—
Мелитопольскій	1	3	—	—	—	—	—	—	—	—	—	—	—	—	—	—
Итого	3	7	—	—	—	—	—	—	—	—	—	2	1	—	—	—

Губерніи и уѣзды.	Число ярмарочныхъ пунктовъ.	Общее число ярмарокъ и базаровъ.	Изъ этого числа ярмарки и базары бываютъ:														Время не указано.	Периодическія.
			Въ январѣ.	Въ февралѣ.	Въ мартѣ.	Въ апрѣлѣ.	Въ маѣ.	Въ іюнѣ.	Въ іюль.	Въ августѣ.	Въ сентябрѣ.	Въ октябрѣ.	Въ ноябрѣ.	Въ декабрѣ.	Въ переходящія праздники.			
Тамбовская.																		
Тамбовскій	2	3	—	—	—	—	—	1	—	—	—	—	—	—	1	—	—	
Борисоглебскій	5	5	2	—	2	—	—	—	—	—	—	—	—	—	1	—	1	
Козловскій	3	6	—	—	—	—	1	1	—	—	—	—	—	2	—	—	2	
Лебедянский	2	4	—	—	—	—	—	—	—	—	—	—	—	1	—	—	—	
Липецкій	1	1	—	—	—	—	—	—	—	—	—	—	—	1	—	—	—	
Уманскій	8	7	—	—	—	—	2	—	—	—	—	—	—	1	—	—	1	
Итого	21	26	2	—	2	—	3	2	—	2	3	1	1	4	5	1	6	
Тверская.																		
Тверской	2	1	—	—	—	—	—	—	—	—	—	—	—	—	1	—	—	
Віжецкій	5	14	—	—	—	—	—	—	—	—	—	—	—	—	—	14	1	
Весьегонскій	3	3	—	—	—	—	—	—	—	—	—	—	—	—	—	3	—	
Вышневолоцкій	2	6	—	—	1	—	2	—	—	—	—	—	—	1	1	—	—	
Зубцовскій	2	—	—	—	—	—	—	—	—	—	—	—	—	—	—	—	2	
Калининскій	3	—	—	—	—	—	—	—	—	—	—	—	—	—	—	—	3	
Кашинскій	3	3	—	—	—	—	—	—	—	—	—	—	—	—	—	—	3	
Новоторжскій	1	4	1	—	—	—	1	—	—	—	—	—	—	1	1	—	—	
Осташковскій	2	1	—	—	—	—	—	—	—	—	—	—	—	—	—	1	1	
Ржевскій	2	1	—	—	—	—	—	—	—	—	—	—	—	—	—	1	1	
Старицкій	1	—	—	—	—	—	—	—	—	—	—	—	—	—	—	—	1	
Итого	20	33	1	—	1	—	3	—	—	2	3	—	1	1	21	10		
Тульская.																		
Тульскій	1	3	—	—	—	—	—	—	1	—	—	—	—	—	1	—	—	
Алексанскій	1	4	—	—	—	—	—	—	—	—	—	—	—	—	—	—	3	
Богородицкій	2	2	—	—	—	1	—	—	—	—	—	—	—	—	—	—	—	
Вілевскій	1	1	—	—	—	1	—	—	—	—	—	—	—	—	—	—	—	
Епифанскій	2	2	—	—	—	1	—	—	—	—	—	—	—	—	—	—	—	
Ефремовскій	1	4	—	—	—	—	1	—	—	—	—	—	—	—	—	—	1	
Каширскій	1	4	—	—	—	—	—	—	—	—	—	—	—	—	—	—	—	
Кравинскій	2	4	—	—	—	—	1	—	—	—	—	—	—	—	—	—	—	
Новосильскій	4	4	—	—	—	—	—	—	—	—	—	—	—	—	—	—	—	
Одоевскій	1	4	—	—	—	—	—	—	—	—	—	—	—	—	—	—	—	
Итого	16	32	—	—	1	5	4	1	4	1	4	3	1	—	5	3	—	
Уфимская.																		
Уфимскій	1	1	1	—	—	—	—	—	—	—	—	—	—	—	—	—	—	
Белебейскій	4	4	—	—	—	—	—	—	—	—	—	—	—	—	—	—	—	
Бирскій	1	—	—	—	—	—	—	—	—	—	—	—	—	—	—	—	—	
Мешелкинскій	1	3	1	—	—	—	—	—	—	—	—	—	—	—	—	—	—	
Стерлитамакскій	4	6	—	1	—	—	—	—	—	—	—	—	—	—	—	—	—	
Итого	11	14	2	1	—	—	1	—	1	—	—	—	—	—	5	8	1	

Губерніи и уѣзды.	Число ярмарочныхъ пунктовъ.	Общее число ярмарокъ и базаровъ.	Изъ этого числа ярмарки и базары бываютъ:														Время не указано.	Периодическія.
			Въ январѣ.	Въ февралѣ.	Въ мартѣ.	Въ апрѣлѣ.	Въ маѣ.	Въ іюнѣ.	Въ іюль.	Въ августѣ.	Въ сентябрѣ.	Въ октябрѣ.	Въ ноябрѣ.	Въ декабрѣ.	Въ переходящія праздники.			
Харьковская.																		
Харьковскій	1	5	—	—	—	—	—	—	—	—	—	—	—	—	—	1	—	
Волчанскій	2	2	—	—	—	1	—	—	—	—	—	—	—	—	—	—	—	
Зміевскій	1	1	—	—	—	—	—	—	—	—	—	—	—	—	—	—	—	
Купянскій	3	10	1	—	—	—	—	—	—	—	—	—	—	—	—	—	—	
Старобѣльскій	9	15	1	—	—	5	1	—	—	—	—	—	—	—	—	—	—	
Сумскій	1	4	—	—	—	—	—	—	—	—	—	—	—	—	—	—	—	
Итого	17	37	2	1	6	1	2	1	1	3	3	3	2	1	11	—		
Херсонская.																		
Херсонскій	14	43	1	1	3	2	5	2	2	5	7	2	2	1	9	1	2	
Александрійскій	5	27	—	—	1	—	—	—	—	—	—	—	—	—	—	—	—	
Анапьевскій	11	2	—	—	—	—	—	—	—	—	—	—	—	—	—	—	—	
Елисаветградскій	10	20	—	—	—	1	1	1	1	—	—	—	—	—	—	—	—	
Одесскій	4	2	—	—	—	—	—	—	—	—	—	—	—	—	—	—	—	
Тираспольскій	8	2	—	—	—	—	—	—	—	—	—	—	—	—	—	—	—	
Итого	52	96	1	1	6	3	7	4	2	7	10	7	2	2	15	29	27	
Черниговская.																		
Черниговскій	3	7	1	—	—	—	—	—	—	—	—	—	—	—	—	—	—	
Борзенскій	5	13	—	1	1	—	—	—	—	—	—	—	—	—	—	—	—	
Глуховскій	5	11	1	—	—	—	—	—	—	—	—	—	—	—	—	—	—	
Козелецкій	6	22	—	—	—	—	—	—	—	—	—	—	—	—	—	—	—	
Конотопскій	9	25	—	2	2	1	1	3	—	—	—	—	—	—	—	—	—	
Кролевецкій	3	7	1	—	—	—	—	—	—	—	—	—	—	—	—	—	—	
Мглинскій	2	7	—	—	—	—	—	—	—	—	—	—	—	—	—	—	—	
Новозыбковскій	4	13	2	—	—	—	—	—	—	—	—	—	—	—	—	—	—	
Нѣжинскій	3	6	—	—	—	—	—	—	—	—	—	—	—	—	—	—	—	
Сосницкій	4	12	1	—	—	—	—	—	—	—	—	—	—	—	—	—	—	
Стародубскій	2	5	—	—	—	—	—	—	—	—	—	—	—	—	—	—	—	
Суражскій	2	5	1	1	—	—	—	—	—	—	—	—	—	—	—	—	—	
Итого	48	133	7	4	3	6	6	10	10	8	19	14	7	2	37	—		
Ярославская.																		
Ярославскій	3	3	—	—	—	—	—	—	—	—	—	—	—	—	—	—	—	
Даниловскій	3	1	—	—	—	—	—	—	—	—	—	—	—	—	—	—	—	
Любимскій	4	2	—	—	—	—	—	—	—	—	—	—	—	—	—	—	—	
Моложскій	7	8	1	—	—	—	—	—	—	—	—	—	—	—	—	—	—	
Мышкинскій	7	6	—	—	—	—	—	—	—	—	—	—	—	—	—	—	—	
Посехонскій	7	8	—	—	—	—	—	—	—	—	—	—	—	—	—	—	—	
Романово-Борисоглебскій	6	5	—	—	—	—	—	—	—	—	—	—	—	—	—	—	—	
Ростовскій	4	7	—	—	—	—	—	—	—	—	—	—	—	—	—	—	—	
Рыбинскій	5	4	—	—	—	—	—	—	—	—	—	—	—	—	—	—	—	
Угличскій	5	2	—	—	—	—	—	—	—	—	—	—	—	—	—	—	—	
Итого	51	46	1	—	2	2	4	4	2	2	9	5	1	—	4	10	23	
Всего въ 45 губерніяхъ	656	1.371	60	21	70	33	91	98	73	82	127	99	53	52	228	284	134	

Губерніи и уѣзды.	Число ярмарочныхъ пунктовъ.	Общее число ярмарокъ и базаровъ.	Изъ этого числа ярмарки и базары бываютъ:													Въ перекодичіе праздншн.	Времена не указаны.	Периодическія.
			Въ январѣ.	Въ февралѣ.	Въ мартѣ.	Въ апрѣлѣ.	Въ маѣ.	Въ іюні.	Въ іюлі.	Въ августѣ.	Въ сентябрѣ.	Въ октябрѣ.	Въ ноябрѣ.	Въ декабрѣ.				
Курляндская.																		
Митавскій	4	10	—	1	—	1	—	1	—	2	2	3	—	—	—	—	—	8
Гаушлотскій	8	8	—	—	—	—	—	—	—	—	—	—	—	—	—	—	—	6
Гольдингенскій	6	6	—	—	—	—	—	—	—	—	—	—	—	—	—	—	—	7
Зелбургскій	9	9	—	1	—	1	—	—	—	—	—	—	—	—	—	—	—	10
Туккумскій	10	10	—	—	—	—	—	—	—	—	—	—	—	—	—	—	—	10
Итого	37	43	—	2	—	2	—	1	—	2	2	3	—	—	—	—	—	31
Лифляндская.																		
Рижскій	6	8	—	1	—	—	—	—	—	1	5	1	—	—	—	—	—	—
Дерптскій	1	4	1	—	—	—	—	—	—	—	2	—	1	—	—	—	—	—
Перновскій	2	3	—	1	—	—	—	—	—	—	1	—	—	—	—	—	—	—
Эзельскій	6	6	—	—	—	—	—	—	—	—	1	5	—	—	—	—	—	—
Итого	15	21	1	2	—	—	—	—	—	1	—	2	13	1	1	—	—	—
Эстляндская.																		
Гаррискій (Ревельскій)	9	11	—	2	1	1	—	—	—	—	5	1	1	—	—	—	—	—
Вильскій (Гансальскій)	5	6	1	—	—	—	—	—	—	—	3	1	—	1	—	—	—	—
Вирландскій (Вененбергскій)	4	7	1	1	—	—	—	—	—	—	3	1	—	—	—	—	—	—
Иервенскій (Вейсенштейнскій)	1	5	—	1	—	—	—	—	—	—	1	—	1	—	—	—	—	—
Итого	19	29	2	4	1	1	—	—	—	—	12	3	2	1	1	—	—	—
Всего въ 3 остзейскихъ губерніяхъ	71	93	3	8	1	3	—	—	—	4	—	4	27	7	3	1	1	31
Варшавская.																		
Блоскскій	3	6	—	—	—	—	—	—	—	—	—	—	—	—	—	—	—	6
Гроцкскій	5	28	—	—	—	—	—	—	—	—	—	—	—	—	—	—	—	28
Лоничскій	1	2	—	—	—	—	—	—	—	—	1	—	—	—	—	—	—	—
Скервевскій	1	6	—	—	—	—	—	—	—	—	—	—	—	—	—	—	—	6
Сохачевскій	2	6	—	—	—	—	—	—	—	—	—	—	—	—	—	—	—	6
Итого	12	48	—	—	—	—	—	—	—	—	1	—	—	—	—	—	—	46
Калишская.																		
Левинскій	6	36	—	—	—	—	—	—	—	—	—	—	—	—	—	—	—	36
Итого	6	36	—	—	—	—	—	—	—	—	—	—	—	—	—	—	—	36
Кѣлецкая.																		
Андреевскій	1	2	—	—	—	—	—	—	—	—	1	—	—	—	—	—	—	1
Мѣховскій	3	3	—	—	—	—	—	—	—	—	—	—	—	—	—	—	—	3
Пинчовскій	1	5	—	—	1	—	—	—	—	—	1	—	1	—	—	—	—	—
Стопянскій	2	11	—	—	1	—	—	—	—	—	1	1	1	1	—	—	—	—
Итого	7	21	—	—	2	—	—	—	—	—	2	1	2	4	2	1	2	3

Губерніи и уѣзды.	Число ярмарочныхъ пунктовъ.	Общее число ярмарокъ и базаровъ.	Изъ этого числа ярмарки и базары бываютъ:													Въ перекодичіе праздншн.	Времена не указаны.	Периодическія.
			Въ январѣ.	Въ февралѣ.	Въ мартѣ.	Въ апрѣлѣ.	Въ маѣ.	Въ іюні.	Въ іюлі.	Въ августѣ.	Въ сентябрѣ.	Въ октябрѣ.	Въ ноябрѣ.	Въ декабрѣ.				
Ломжинская.																		
Ломжинскій	4	20	1	2	1	2	—	—	—	—	—	—	—	—	—	—	—	—
Маювецкій	1	1	—	—	—	—	—	—	—	—	—	—	—	—	—	—	—	—
Пултусскій	6	6	—	—	—	—	—	—	—	—	—	—	—	—	—	—	—	—
Итого	11	27	1	2	1	2	—	—	—	—	—	—	—	—	—	—	—	6
Люблинская.																		
Бѣлгорайскій	4	22	2	1	3	—	—	—	—	—	—	—	—	—	—	—	—	—
Грубешовскій	6	6	—	—	—	—	—	—	—	—	—	—	—	—	—	—	—	—
Замостекскій	2	12	—	—	—	—	—	—	—	—	—	—	—	—	—	—	—	—
Красноставскій	1	2	—	—	1	—	—	—	—	—	—	—	—	—	—	—	—	—
Любартовскій	1	2	—	—	—	—	—	—	—	—	—	—	—	—	—	—	—	—
Новоалександрійскій	9	9	—	—	—	—	—	—	—	—	—	—	—	—	—	—	—	—
Томашовскій	4	4	—	—	—	—	—	—	—	—	—	—	—	—	—	—	—	—
Холмскій	5	8	—	—	—	—	—	—	—	—	—	—	—	—	—	—	—	—
Яновскій	2	5	—	—	—	—	—	—	—	—	—	—	—	—	—	—	—	—
Итого	34	70	2	1	4	—	—	—	—	—	2	1	4	7	4	3	1	4
Петроковская.																		
Петроковскій	1	6	—	—	—	—	—	—	—	—	—	—	—	—	—	—	—	—
Бедницскій	2	2	—	—	—	—	—	—	—	—	—	—	—	—	—	—	—	—
Ласкскій	4	6	—	—	—	—	—	—	—	—	—	—	—	—	—	—	—	—
Лодзинскій	2	10	1	—	1	—	—	—	—	—	—	—	—	—	—	—	—	—
Новорадомскій	5	6	—	—	—	—	—	—	—	—	—	—	—	—	—	—	—	—
Рапскій	4	4	—	—	—	—	—	—	—	—	—	—	—	—	—	—	—	—
Итого	18	34	1	—	1	1	1	—	—	—	1	1	2	—	1	2	—	23
Плоцкая.																		
Плоцкскій	1	25	—	—	—	—	—	—	—	—	—	—	—	—	—	—	—	—
Липновскій	2	12	—	1	—	2	—	—	—	—	—	—	—	—	—	—	—	—
Итого	3	37	—	1	—	2	—	—	—	—	—	—	—	—	—	—	—	25
Радомская.																		
Радомскій	7	41	2	4	5	5	3	3	1	6	1	5	—	4	2	—	—	—
Илжецкскій	7	42	7	—	7	3	5	3	—	2	4	4	5	2	—	—	—	—
Ковеницкскій	7	52	5	5	4	3	3	7	3	4	2	5	4	4	3	—	—	—
Конскій	5	33	5	2	3	2	1	1	4	1	3	6	1	3	1	—	—	—
Опатовскій	9	58	5	6	5	5	2	4	4	6	3	7	7	3	1	—	—	—
Опочинскій	7	41	4	1	3	6	1	4	2	5	1	7	4	1	2	—	—	—
Сандомирскій	6	36	3	4	5	1	—	4	3	1	2	4	4	3	2	—	—	—
Итого	48	303	31	22	32	25	15	26	17	25	16	38	25	20	11	—	—	—

*) Кроиъ Плоцка другихъ пунктовъ не означено.

Губерніи и уѣзды.	Число ярмарочныхъ пунктовъ.	Общее число ярмарокъ и базаровъ.	Имя этого мѣсяца ярмарки и базары бываютъ:												Въ переходящіе праздники.	Время не указано.	Периодическіе.
			Въ январѣ.	Въ февралѣ.	Въ мартѣ.	Въ апрѣлѣ.	Въ маѣ.	Въ іюнѣ.	Въ іюль.	Въ августѣ.	Въ сентябрѣ.	Въ октябрѣ.	Въ ноябрѣ.	Въ декабрѣ.			
Сувалжская.																	
Сувалжскій	1	6	1	—	1	1	—	—	—	1	1	—	1	—	—	—	—
Августовскій	5	17	2	—	—	2	—	—	3	2	1	—	4	—	1	2	—
Волковышскій	1	6	—	—	1	—	—	—	1	—	—	1	2	—	—	1	—
Кальварійскій	3	11	1	1	—	1	—	—	3	—	3	—	1	1	—	1	—
Маріямпольскій	5	24	2	1	—	2	—	—	3	2	3	5	2	1	1	2	—
Итого	15	64	6	2	2	6	—	—	9	4	6	7	9	3	2	6	—
Сѣдлецкая.																	
Сѣдлецкій	3	11	1	2	—	—	—	—	1	—	1	1	2	3	—	—	—
Бѣльскій	2	4	1	—	—	—	—	—	1	—	—	1	1	—	—	—	—
Влодавскій	1	1	—	—	—	1	—	—	—	—	—	—	—	—	—	—	—
Луковскій	1	3	—	—	—	—	—	—	—	1	—	—	—	—	2	—	—
Радивскій	2	2	—	—	—	—	1	—	—	—	—	1	—	—	—	—	—
Итого	9	21	2	2	—	1	1	—	2	1	1	3	3	3	2	—	—
Всего въ 10 привислянскихъ губерніяхъ	163	661	43	30	42	38	19	41	30	49	37	60	35	37	25	175	1
Всего въ 58 губерніяхъ	1.090	2.125	106	59	113	74	110	143	103	135	191	166	91	90	254	490	135

КАРТА ЕВРОПЕЙСКОЙ РОССІИ

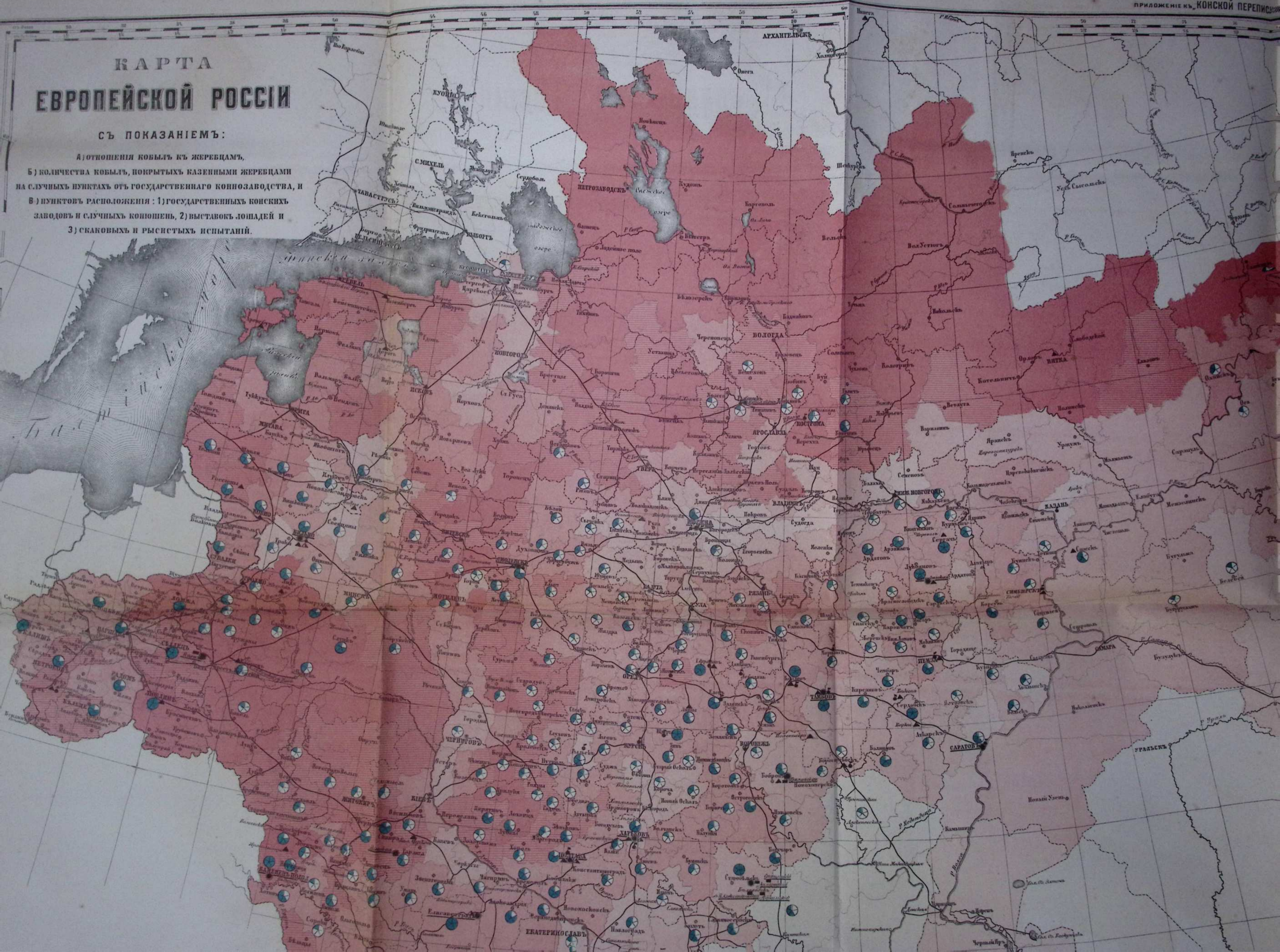
СЪ ПОКАЗАНІЕМЪ ОТНОШЕНІЯ ОБЩАГО
ЧИСЛА ЛОШАДЕЙ КЪ ПРОСТРАНСТВУ



КАРТА ЕВРОПЕЙСКОЙ РОССИИ

СЪ ПОКАЗАНИЕМЪ:

- А) отношения кобылъ къ жеребцамъ,
- Б) количества кобылъ, покрытыхъ казенными жеребцами на случайныхъ пунктахъ отъ государственнаго коннозаводства, и
- В) пунктовъ расположения: 1) государственныхъ конскихъ заводовъ и случайныхъ конюшенъ, 2) выставокъ лошадей и 3) скаковыхъ и рысистыхъ испытаний.





На 1 верста приходится

- менее 5 тысяч
- от 5 до 10
- от 10 до 20
- от 20 до 40
- более 40

В течение 10 летнего периода на
случайных пунктах покрыто
каменными черепицами:

- менее 100 тысяч
- от 100 до 500 тысяч
- 500 - 1000
- 1000 - 2000
- более 2000 тысяч

Изъяснение знаков:

- Государственный каменный завод
- Случайные каменные Государственного Капитала
- Выставка крестьянских сельско-рыбного сорта лошадей
- Выставка первого сорта лошадей
- Пункты рысистых испытаний
- Пункты скаковых испытаний



КАРТА ЕВРОПЕЙСКОЙ РОССІИ

СЪ ПОКАЗАНИЕМЪ ОТНОШЕНІЙ а) ОБЩАГО ЧИСЛА ЛОШАДЕЙ КЪ НАСЕЛЕНІЮ И
б) КОЛИЧЕСТВА МАЛОЛПТОКЪ КЪ ОБЩЕМУ ЧИСЛУ ЛОШАДЕЙ.



КАРТА ЕВРОПЕЙСКОЙ РОССІИ

СЪ ПОКАЗАНІЕМЪ ОТНОШЕНІЯ
КОЛИЧЕСТВА БЕЗЛОШАДНЫХЪ ДВО-
РОВЪ КЪ ОБЩЕМУ ЧИСЛУ ДВОРОВЪ
И СРЕДНЯГО ЧИСЛА ЛОШАДЕЙ
НА 1 ЛОШАДНЫЙ ДВОРЪ.



На 100 дворовъ
приходится
безлошадныхъ:

- Меньше 10 дворовъ
- отъ 10 до 20
- 20—30
- 30—40
- 40—50
- 50—60
- 60 и больше

Среднее число
лошадей на 1
лошадный дворъ:

- Меньше 2 головъ
- ▲ отъ 2 до 3 головъ
- 3 головъ и больше

Приложенія.

Для сельскихъ обществъ.

губерніи

уѣзда

волости.

Названіе сельскаго общества

Сколько въ сельскомъ обществѣ всего лошадей **всѣхъ возрастовъ**, кромя жеребятъ-сосуновъ

Сколько жеребятъ-сосуновъ

Сколько изъ лошадей **всѣхъ возрастовъ:**

{	кобылъ
	жеребцовъ
	жеребцовъ

Сколько въ сельскомъ обществѣ дворня

Сколько въ томъ числѣ дворня поросе не имѣютъ лошадей

Сколько въ сельскомъ обществѣ пашенныхъ душъ мужескаго пола по семейному списку

Подпись Волостного Старшины или заступающаго его мѣсто

Надпись на оборотѣ

ПРИМѢЧАНІЕ. На мѣстѣ лисскъ () слѣдуетъ про- ставить цифры и требующія названія (губерніи, уѣзда, волости, сельскаго общества и проч.) и записать Волостному Старшину или заступающему его мѣсто подписать выдочность.

Фигурки должны быть написаны не ранее Ноябра (1 октября) и не позже дня Казанской Божіей Матери (22 октября).

Для лицъ, бѣ сельскимъ обществамъ не при- писанныхъ, имѣющихъ лошадей внѣ городовъ (въ уѣздахъ).

губерніи

уѣзда, въ

предѣлахъ или соседствѣ какою волости

Имя, отчество, фамилія и знаніе владѣльца лошадей

Сколько у владѣльца всего лошадей **всѣхъ возрастовъ**, кромя жеребятъ-сосуновъ

Сколько жеребятъ-сосуновъ

Сколько изъ лошадей **всѣхъ возрастовъ:**

{	кобылъ
	жеребцовъ
	жеребцовъ

Владѣтъ ли лицо въ предѣлахъ или соседствѣ волости земледѣ и въ какомъ количествѣ

Если не владѣтъ, то не арендуетъ-ли и въ какомъ количествѣ

Имѣтъ-ли лицо на владѣтельской или арендуемой землѣ запашку, и, если имѣтъ, то сколько у него десятинъ пощевомъ

Не принадлежать-ли всѣ лошади или часть ихъ, и въ такомъ случаѣ какою именно, къ конскому заводу

Подпись владѣльца лошадей или лица его заступающаго.

Надпись на оборотѣ

ПРИМѢЧАНІЕ. На мѣстѣ лисскъ () слѣдуетъ про- ставить цифры и требующія названія (губерніи, уѣзда, волости, владѣльца и проч.), а записать подписать выдочность и поз- вратить въ Волостное Правленіе.

Фигурки должны быть написаны не ранее Ноябра (1 ок- тября) и не позже дня Казанской Божіей Матери (22 октября).

Форма № 1 для владѣльцевъ.

Приложеніе III.

Губерніи _____ уѣзда _____

Показаніе владѣльца

1) Названіе усадьбы, имѣнія или селенія.
2) Ближайшее волостное Правленіе.

Число лошадей:

Молоднякъ	сосуновъ	Рабочаго возраста	жеребцовъ
	остальныхъ		мериновъ
			кобылъ

стана _____

Званіе, имя и фамилія владѣльца _____

Отмѣтка завѣдывающаго военно-конскимъ участкомъ.

Въ числѣ лошадей рабочаго возраста годныхъ по складу и росту:

	Отъ 1 аршина 14 вершковъ до 2 аршинъ.	2 аршина и болѣе.	Въ числѣ послѣднихъ.	
			Артиллерійскихъ.	Верховыхъ.
Жеребцовъ				
Мериновъ				
Кобылъ				
Итого				
Въ томъ числѣ 4-хъ лѣтокъ				

Форма № 2 для сельскихъ обществъ.

Приложеніе IV.

Губерніи _____ уѣзда _____

Сельскаго общества _____

Показаніе сельскаго общества
Въ обществѣ дворовъ
въ томъ числѣ не имѣющихъ лошадей

№ _____ Дворы, имена и фамиліи домохозяевъ.

№	Дворы, имена и фамиліи домохозяевъ.	Число лошадей					
		Молоднякъ.		Въ рабочемъ возрастѣ.			
		Сосуновъ.	Остальныхъ молодняковъ.	Жеребцовъ.	Мериновъ.	Кобылъ.	ВСЕГО.

волости _____

Отмѣтка завѣдывающаго военно-конскимъ участкомъ.

Въ числѣ лошадей рабочаго возраста годныхъ по складу и росту:

	Отъ 1 аршина 14 вершковъ до 2 аршинъ.	2 аршина и болѣе.	Въ числѣ послѣднихъ.	
			Артиллерійскихъ.	Верховыхъ.
Жеребцовъ				
Мериновъ				
Кобылъ				
Итого				
Въ томъ числѣ 4-хъ лѣтокъ				

Форма № 3 для городскихъ владѣльцевъ.

Приложеніе V.

Губерніи _____ уѣзда _____

Показаніе владѣльцевъ.

Званіе, имя и фамилія домовладѣльца _____

№ _____ Званіе, имя и фамилія владѣльцевъ лошадей.

№	Званіе, имя и фамилія владѣльцевъ лошадей.	Число лошадей					
		Молоднякъ.		Въ рабочемъ возрастѣ.			
		Сосуновъ.	Остальныхъ молодняковъ.	Жеребцовъ.	Мериновъ.	Кобылъ.	ВСЕГО.

города _____

Отмѣтка завѣдывающаго военно-конскимъ участкомъ.

Въ числѣ лошадей рабочаго возраста годныхъ по складу и росту:

	Отъ 1 аршина 14 вершковъ до 2 аршинъ.	2 аршина и болѣе.	Въ числѣ послѣднихъ.	
			Артиллерійскихъ.	Верховыхъ.
Жеребцовъ				
Мериновъ				
Кобылъ				
Итого				
Въ томъ числѣ 4-хъ лѣтокъ				

У лицъ, внесенныхъ въ вѣдомости № 1.

Число лошадей.

Малолѣтокъ	сосуновъ	
	остальныхъ	
Рабочаго возраста	жеребцовъ	
	мериновъ	
	кобылъ	

И Т О Г О

У сельскихъ обществъ, по вѣдомости № 2.

Число лошадей:

Малолѣтокъ	сосуновъ	
	остальныхъ	
Рабочаго возраста	жеребцовъ	
	мериновъ	
	кобылъ	

И Т О Г О

Изъ числа домохозяевъ конскаго участка у домохозяина нѣтъ
вовсе лошадей.

Въ числѣ лошадей рабочаго возраста годныхъ по складу и росту:

Жеребцовъ	
Мериновъ	
Кобылъ	

И Т О Г О

Въ рабочемъ возрастѣ 4-хъ лѣтокъ

Отъ 1 аршина 14 вер. до 2-хъ арш.	2 аршина и болѣе.	Въ числѣ послѣднихъ.	
		Артиллерійскихъ.	Верховыхъ.

Въ числѣ лошадей рабочаго возраста годныхъ по складу и росту:

Жеребцовъ	
Мериновъ	
Кобылъ	

И Т О Г О

Въ рабочемъ возрастѣ 4-хъ лѣтокъ

Отъ 1 аршина 14 вер. до 2-хъ арш.	2 аршина и болѣе.	Въ числѣ послѣднихъ.	
		Артиллерійскихъ.	Верховыхъ.

У лицъ, внесенныхъ въ вѣдомости № 1.

Число лошадей:

Малолѣтокъ	сосуновъ	
	остальныхъ	
Рабочаго возраста	жеребцовъ	
	мериновъ	
	кобылъ	
И Т О Г О		

У сельскихъ обществъ, по вѣдомости № 2.

Число лошадей:

Малолѣтокъ	сосуновъ	
	остальныхъ	
Рабочаго возраста	жеребцовъ	
	мериновъ	
	кобылъ	
И Т О Г О		

Изъ числа домохозяевъ конскаго участка у домохозяина нѣтъ вовсе лошадей.

У лицъ, внесенныхъ въ вѣдомости № 3.

Число лошадей:

Малолѣтокъ	сосуновъ	
	остальныхъ	
Рабочаго возраста	жеребцовъ	
	мериновъ	
	кобылъ	
И Т О Г О		

Въ числѣ лошадей рабочаго возраста годныхъ по складу и росту:

	Отъ 1 аршина 14 вер. до 2 аршинъ.	2 аршина и болѣе.	Въ числѣ послѣднихъ.	
			Артиллерійскихъ.	Верховыхъ.
Жеребцовъ				
Мериновъ				
Кобылъ				
И Т О Г О				
Въ рабочемъ возрастѣ 4-хъ лѣтокъ				

Въ числѣ лошадей рабочаго возраста годныхъ по складу и росту:

	Отъ 1 аршина 14 вер. до 2 аршинъ.	2 аршина и болѣе.	Въ числѣ послѣднихъ.	
			Артиллерійскихъ.	Верховыхъ.
Жеребцовъ				
Мериновъ				
Кобылъ				
И Т О Г О				
Въ рабочемъ возрастѣ 4-хъ лѣтокъ				

Въ числѣ лошадей рабочаго возраста годныхъ по складу и росту:

	Отъ 1 аршина 14 вер. до 2 аршинъ.	2 аршина и болѣе.	Въ числѣ послѣднихъ.	
			Артиллерійскихъ.	Верховыхъ.
Жеребцовъ				
Мериновъ				
Кобылъ				
И Т О Г О				
Въ рабочемъ возрастѣ 4-хъ лѣтокъ				

Циркуляръ Министра Внутреннихъ Дѣлъ къ Губернаторамъ отъ 24 іюля 1882 года № 560 ¹⁾ (извлеченіе).

Высочайше утвержденнымъ 29-го іюня сего года мнѣніемъ Государственнаго Совѣта положено:

I. Произвести въ нынѣшнемъ 1882 году конскую перепись въ имперіи, въ срокъ, который имѣеть быть для сего опредѣленъ по соглашенію Министровъ: Военнаго, Внутреннихъ Дѣлъ и Финансовъ.

II. Потребный на производство означенной переписи расходъ, въ размѣрѣ ста семи тысячъ рублей, отнести на средства Государственнаго Казначейства съ тѣмъ, чтобы сумма эта была возмѣщена ему изъ экономическихъ капиталовъ военнаго вѣдомства, образовавшихся во время минувшей войны и вслѣдствіе совершеннаго разформированія нѣкоторыхъ частей войскъ по окончаніи оной.

III. Предоставить Министрамъ: Военному, Внутреннихъ Дѣлъ и Финансовъ, по взаимному между ними соглашенію, установить подробныя правила относительно производства конской переписи въ текущемъ году.

Засимъ, по всеподданнѣйшему докладу Военнаго Министра, Государь Императоръ Высочайше соизволилъ утвердить, 18 сего іюля, нижеслѣдующія правила для производства конской переписи, составленныя Высочайше образованной при Военномъ Министерствѣ Комиссіею для пересмотра положенія объ укомплектованіи войскъ лошадьми вслучаѣ войны:

а) Время производства переписи опредѣляется по соглашенію Министровъ: Военнаго, Внутреннихъ Дѣлъ и Финансовъ; тому-же соглашенію подлежитъ и опредѣленіе тѣхъ губерній и областей имперіи, на которыя распространяется предпринимаемая одновременно перепись.

б) Распорядительныя дѣйствія по переписи въ губерніяхъ возлагаются на губерскія по воинской повинности присутствія, съ участіемъ Секретарей Губерскихъ Статистическихъ Комитетовъ.

в) Ближайшее распоряженіе по переписи въ уѣздахъ возлагается на уѣздныя по воинской повинности присутствія, съ участіемъ въ нихъ по дѣламъ переписи непремѣнныхъ членовъ уѣздныхъ по крестьянскимъ дѣламъ присутствій, а въ городахъ, имѣющихъ особыя городскія по воинской повинности присутствія, — на эти присутствія.

г) Для содѣйствія завѣдующимъ военно-конскими участками въ распознаваніи лошадей, годныхъ для военной службы по сортамъ, а также для повѣрки переписи командированъ Военнымъ Министерствомъ по одному или по два, и вслучаѣ надобности и болѣе офицеровъ на

¹⁾ Циркуляръ этотъ напечатанъ въ № 162 «Правительственнаго Вѣстника» за 1882 годъ.

губернито (Губернскіе Инструкторы и ихъ помощники), смотря по обширности губерній и ея важности для снабженія арміи лошадьми.

д) Перепись производится, по каждому военно-конскому участку отдѣльно, завѣдующимъ военно-конскимъ участкомъ, при содѣйствіи волостныхъ старшинъ или гминныхъ войтовъ и лицъ, свѣдущихъ въ лошадяхъ, изъ мѣстныхъ обывателей, по приглашенію завѣдующихъ участками.

е) Для опредѣленія сортовъ лошадей, по предварительной составленной переписи, завѣдующіе военно-конскими участками собираютъ лошадей, по своему усмотрѣнію—поочередно, изъ одного или нѣсколькихъ сельскихъ обществъ и владѣльческихъ экономій съ такимъ расчетомъ, чтобы осмотръ всѣхъ собранныхъ ими заразъ лошадей могъ быть оконченъ въ одинъ день.

ж) Губернскіе Инструкторы обязаны до начала переписи произвести въ каждомъ изъ назначенныхъ для нихъ уѣздовъ, съ участіемъ одного изъ членовъ уѣзднаго по воинской повинности присутствія и при собраніи завѣдующихъ военно-конскими участками и ихъ помощниковъ, пробныя переписи, въ одномъ или нѣсколькихъ военно-конскихъ участкахъ, избранныхъ уѣзднымъ по воинской повинности присутствіемъ. При этомъ означенные офицеры должны указать на практикѣ завѣдующимъ военно-конскими участками признаки, по которымъ лошади относятся къ тому или другому сорту.

з) По окончаніи переписи, упомянутые офицеры обязываютъ тѣ-же уѣзды вторично и производятъ, съ участіемъ одного изъ членовъ уѣзднаго по воинской повинности присутствія, повѣрку переписи въ тѣхъ участкахъ, въ которыхъ признаетъ это нужнымъ сдѣлать означенное присутствіе.

и) Ближайшее-же наблюденіе за ходомъ переписи на мѣстахъ, ввидахъ повсемѣтнаго, однообразнаго примѣненія правилъ сего положенія и согласованія дѣйствій гражданскаго и военнаго вѣдомствъ, а также разъясненіе возникающихъ на мѣстахъ сомнѣній, возлагаются на командированныхъ по одному на нѣсколько губерній лицъ¹⁾, отъ Министерствъ Военнаго и Внутреннихъ Дѣлъ, по взаимному согласенію сихъ Министерствъ.

Вслѣдствіе сего, по согласенію Министерствъ Внутреннихъ Дѣлъ, Военнаго и Финансовъ, признано необходимымъ: а) конскую перепись произвести втеченіе времени съ 15-го августа по 15 октября 1882 г.²⁾ во всѣхъ губерніяхъ³⁾, на которыя, по Высочайшему указу Правительствующему Сенату 26 октября 1876 года, распространяется дѣйствіе положенія объ укомплектованіи войскъ лошадьми вслучаѣ войны, и б) установить нижеслѣдующій порядокъ примѣненія Высочайше утвержденныхъ правилъ для производства конской переписи:

1) Немедленно по полученіи настоящаго циркуляра и приложенныхъ къ нему пяти формъ

¹⁾ На этихъ же лицъ возложено было обученіе приемамъ переписи Губернскихъ Инструкторовъ въ пунктахъ, предварительно указанныхъ Главнымъ Штабомъ, по распоряженію коюго отъ частей войскъ было командировано въ каждый пунктъ по три члена офицеровъ. Въ такія же переписи вызывались обыкновенно завѣдующіе военно-конскими участками и ихъ помощники данного уѣзда, которые при этомъ также знакомилась съ дѣломъ.

²⁾ Въ Вологодской части г. С.-Петербурга и въ с. Изоръ С.-Петербургскаго уѣзда пробныя переписи, съ цѣлью практическаго ознакомленія командированныхъ лицъ съ ходомъ дѣла, были произведены въ ночь: заглавъ въ большинствѣ губернскихъ городовъ, гдѣ требовалось обученіе Губернскихъ Инструкторовъ, пробныя переписи произведены были еще до 15-го августа.

³⁾ Губерніи эти въ числѣ 58 (за исключеніемъ тѣхъ уѣздовъ, на кои дѣйствіе упомянутого указа не распространяется), для удобства наблюденія за ходомъ переписи, были раздѣлены на шесть районовъ: I—С.-Петербургская, Олонечская, Новгородская, Новгородская и три остзейскія, II—Владимирская, Ковенская, Гродненская, Минская, Кіевская, Подольская, Волынская и девять привислянскихъ, III—Харьковская, Курская, Екатеринославская, Таиринская, Харьковская, Бессарабская и Подтавская, IV—Московская, Тверская, Смоленская, Могилевская, Черниговская, Орловская, Тульская, Балуженная и Владимірская, V—Ярославская, Вологодская, Костромская, Вятская, Пермская, Казанская, Симбирская и Нижегородская и VI—Рязанская, Воронежская, Тамбовская, Астраханская, Саратовская, Самарская, Оренбургская, Уфимская и Пензенская. Въ каждый изъ этихъ районовъ было командировано по одному представителю отъ Министерствъ Военнаго и Внутреннихъ Дѣлъ, и такимъ образомъ всѣхъ наблюдавшихъ на мѣстахъ за производствомъ переписи было 12 лицъ.

переписи (см. приложенія III—VII), каждой въ 2-хъ экземплярахъ, губернское присутствіе обязано распорядиться:

Изготовленіемъ мѣръ для тѣхъ участковъ, гдѣ ихъ нѣтъ.

Отпечатаніемъ необходимаго количества бланковъ и разсылкою ихъ по военно-конскимъ участкамъ въ необходимомъ количествѣ экземпляровъ.

Составленіемъ списковъ:

а) въ городахъ, мѣстечкахъ и поселкахъ—лицамъ, не принадлежащимъ къ крестьянскому сословію, всѣмъ домохозяевамъ, по частямъ, кварталамъ, улицамъ и №№ домовъ по порядку; въ городахъ, имѣющихъ нѣсколько военно-конскихъ участковъ, списки составляются по каждому отдѣльно;

б) въ каждомъ сельскомъ крестьянскомъ обществѣ—списковъ домохозяевъ, въ порядкѣ селеній, общество составляющихъ, и въ каждомъ селеніи въ подворномъ порядкѣ, причемъ постояльцы записываются подъ однимъ номеромъ съ домохозяиномъ, вслѣдъ за его семействомъ; послѣ домохозяевъ, по каждому селенію, въ томъ же спискѣ, но подъ чертою, обозначаются всѣ постороннія обществу лица, имѣющія свои дома на земляхъ общества или его членовъ;

в) въ каждой волости—одного общаго списка всѣмъ лицамъ, проживающимъ на своихъ собственныхъ земляхъ, но приписаннымъ къ волости;

и наконецъ, г) входящимъ въ предѣлы или районъ волости частнымъ обитаемымъ землевладѣніямъ, принадлежащимъ лицамъ всѣхъ сословій, къ волости не приписаннымъ, а также казѣ и разнымъ учрежденіямъ составляется общій по каждой волости списокъ; при каждомъ изъ сихъ владѣній должны быть означены находящіеся на ономъ поселки и отдѣльные двory или жилища.

2) Тамъ, гдѣ таковыя списки ранѣе были уже составлены, они подлежатъ только тщательной повѣркѣ.

3) Составленіе и повѣрка списковъ по пунктамъ а и в возлагается на городскую и уѣздную полицію по принадлежности и можетъ быть произведено черезъ полицейскихъ урядниковъ, земскихъ стражниковъ и околоточныхъ; списки-же по пунктамъ б и в составляются и повѣряются волостнымъ, гминнымъ или сельскимъ начальствомъ.

4) Къ 15-му августа должно быть повсемѣстно окончено составленіе списковъ домохозяевъ; къ этому же времени придутъ въ уѣзды Губернскіе Инструкторы, которые въ присутствіи всѣхъ завѣдующихъ военно-конскими участками въ уѣздѣ, ихъ помощниковъ и одного изъ членовъ воинскаго присутствія, по его назначенію, обязаны произвести пробную перепись въ одномъ или нѣсколькихъ, близкихъ, военно-конскихъ участкахъ.

Самая перепись производится слѣдующимъ порядкомъ:

5) Въ городахъ губернскихъ и имѣющихъ особое отъ уѣзднаго городское полицейское управленіе, чины полиціи обходятъ каждый домъ и вручаютъ домовладѣльцу или лицу, его замѣняющему, отдѣльный переписной бланкъ, на которомъ владѣлецъ, въ присутствіи же полицейскаго чиновника, выполняетъ въ надлежащихъ графахъ требуемыя свѣдѣнія о числѣ находящихся въ домѣ лошадей, за себя и своихъ квартирантовъ; свѣдѣнія эти подписываются домовладѣльцемъ и полицейскимъ, который беретъ выполненный бланкъ съ собою и, по обходѣ всѣхъ домовъ своего района, переписные листы, сложенные по порядку домовъ въ одну общую обертку, передаетъ завѣдующему военно-конскимъ участкомъ; по полученіи всѣхъ вышесказанныхъ бланковъ, завѣдующіе военно-конскими участками назначаютъ, съ утвержденія уѣздныхъ или городскихъ воинскихъ присутствій, дни для повѣрки и осмотра лошадей съ такимъ расчетомъ, чтобы собранныя лошади могли быть осмотрѣны непременно въ одинъ день.

6) Осмотръ лошадей и повѣрка ихъ производится посредствомъ сбора всѣхъ лошадей

участка, или части его (улицы, квартала, части), въ назначенный день и часъ на сборный пунктъ. Лошади разставляются полиціею по порядку №№ домовъ, всѣ лошади изъ одного дома вмѣстѣ.

7) Завѣдующіе военно-конскими участками повѣряютъ, по списку домовъ и опросамъ, что въ переписи и въ сборѣ нѣтъ пропусковъ, повѣряютъ показанія, внесенныя въ бланки, производятъ измѣренія и осмотръ лошадей, для опредѣленія годности ихъ и сорта по росту и складу, и выполняютъ остальные графы переписныхъ листовъ, которые затѣмъ подписываются ими.

Примѣчаніе. Малолѣтками считаются лошади до 4 лѣтъ; лошади же 4 лѣтъ и старше считаются въ рабочемъ возрастѣ.

8) О лошадяхъ, которыя во время сбора будутъ въ отсутствіи, собираются свѣдѣнія черезъ разпросы, и записываются онѣ на томъ же спискѣ, но отдѣльно отъ наличныхъ лошадей; лошади, не принадлежація владѣльцамъ конскаго участка и случайно находящіяся во время переписи въ предѣлахъ участка, заносятся безъ нумера въ списки.

9) По окончаніи переписи завѣдующій военно-конскимъ участкомъ представляетъ въ уѣздное или городское воинское присутствіе общую вѣдомость по участку, по прилагаемой формѣ № 4 (см. приложение VI), оставляя у себя засвидѣтельствованную копію съ нея.

10) Перепись по уѣзднымъ городамъ производится по тѣмъ же правиламъ, съ тѣмъ лишь отличіемъ, что предварительной разности переписныхъ бланковъ полиціею по домамъ не дѣлается, а прямо назначаются частные сгоны лошадей на сборные пункты (по улицамъ, кварталамъ или частямъ ихъ), съ тѣмъ расчетомъ, чтобы лошадей можно было переписать въ одинъ день.

11) То же самое соблюдается и въ уѣздахъ, гдѣ назначаются сгоны не всего участка, а по сельскимъ обществамъ, собирая туда и лошадей ближайшихъ постороннихъ владѣльцевъ, съ такимъ же расчетомъ, чтобы собранныя лошади могли быть переписаны въ одинъ день.

12) Отъ обязанности явки на сборъ освобождаются лошади, входяція въ составъ конскихъ заводовъ, которыя осматриваются на мѣстѣ и записываются всѣ на одномъ переписномъ бланкѣ; при этомъ завѣдующій участкомъ повѣряетъ, согласно ли число заводскихъ производителей съ количествомъ ихъ, показаннымъ по свидѣтельству Государственнаго Коннозаводства.

13) По мѣрѣ окончанія переписи въ участкахъ, Губернскіе Инструкторы вновь обязываютъ ихъ и съ участіемъ одного изъ членовъ воинскаго присутствія производить повѣрку переписи не менѣе какъ въ 3-хъ участкахъ, выборъ которыхъ предоставляется взаимному соглашенію воинскихъ присутствій съ гг. офицерами. При повѣркѣ гг. офицеры должны опредѣлить, въ каждомъ сортѣ, дѣйствительное количество годныхъ къ военной службѣ лошадей (на основаніи инструкціи для пріема) изъ числа всѣхъ лошадей, соотвѣтствующихъ условіямъ роста и склада.

Такъ какъ свѣдѣнія эти собираются для опредѣленія наибольшаго числа лошадей, подлежащихъ поставкѣ съ уѣзда, то необходимо наблюдать, чтобы повѣркѣ подвергаемы были участки, находящіяся въ мѣстностяхъ съ разнообразнымъ характеромъ.

14) Участки, гдѣ завѣдующіе заявляютъ, что процентъ лошадей, дѣйствительно годныхъ въ военную службу, несоразмѣрно малъ по отношенію къ числу всѣхъ лошадей, удовлетворяющихъ требованіямъ роста и склада, подлежатъ обязательной повѣркѣ.

15) Тѣ же гг. офицеры, при содѣйствіи уѣздныхъ воинскихъ присутствій, собираютъ свѣдѣнія: а) о качествѣ лошадей въ уѣздѣ и мѣстныхъ болѣзняхъ на нихъ, если таковыя есть; б) находятся ли лошади дома круглый годъ или отвлекаются къ промысламъ и какимъ именно; в) время года, когда лошади находятся въ лучшемъ видѣ и худшемъ; г) о вліяніи корма на мѣстное коневодство; д) о выносливости и силѣ по сортамъ хозяйствъ, а именно: помѣщичьихъ, крестьянскихъ, мѣщанскихъ и т. д.; е) производится ли обработка земли лошадьми

и какими орудіями: плугами или сохами; ж) о мѣстныхъ породахъ лошадей и о жеребцахъ, которыми пользуются для приплода; з) не имѣется ли въ данной мѣстности сборовъ лошадей— ярмарокъ, базаровъ, пояснивъ: приводятъ ли на нихъ лошадей изъ другихъ мѣсть, или торговля производится мѣстными лошадьми; и) объ обстоятельствахъ, влияющихъ на истощеніе коневыхъ средствъ, и о выводѣ ихъ за границу; і) о конокрадствѣ.

Всѣ эти свѣдѣнія на особомъ листѣ, за подписью офицера, прикладываются, ввидѣ особыхъ замѣчаній, къ вѣдомости о переписи по уѣзду.

16) Уѣздное воинское присутствіе составляетъ одну общую цифровую вѣдомость, по формѣ № 5 (см. приложение VII), о результатахъ переписи по уѣзду и представляетъ ее, съ приложеніемъ упомянутыхъ выше замѣтокъ и подлинныхъ вѣдомостей, доставленныхъ завѣдующими военно-конскими участками (форма № 4—приложение VI), въ губернское по воинской повинности присутствіе, которое, въ свою очередь, по провѣркѣ сводокъ, препровождаетъ всѣ перечисленные свѣдѣнія въ Статистическій Совѣтъ Министерства Внутреннихъ Дѣлъ и одновременно же представляетъ копію со сводокъ по уѣздамъ (форма № 5) и замѣчаній офицеровъ въ Главный Штабъ.

Въ заключеніе гг. Губернаторамъ поручалось немедленно перепечатать этотъ циркуляръ и разослать его во всѣ воинскія присутствія, волости, гмины и завѣдующимъ военно-конскими участками.

Общая вѣдомость числа лошадей по губерніямъ.

Губерніи и области.	Въ городахъ.	Въ уѣздахъ.	Всего.	Губерніи и области.	Въ городахъ.	Въ уѣздахъ.	Всего.
Архангельская ¹⁾	2.207	38.131	40.338	Оренбургская ²⁾	13.856	767.927	781.783
Астраханская ²⁾	6.263	170.658	176.921	Орловская	7.788	528.354	536.142
Бессарабская ³⁾	9.012	346.586	355.598	Пензенская	5.754	371.521	377.275
Варшавская	11.026	116.786	127.822	Пермская ⁴⁾	17.134	1.081.946	1.099.080
Видебская	4.754	217.315	222.069	Петровскийя	4.112	89.725	93.837
Витебская	4.187	238.921	243.108	Плоцкая	2.562	100.243	102.805
Владимирская	3.849	207.069	210.918	Подольская	10.531	517.333	527.864
Вологодская ⁵⁾	2.270	258.902	261.172	Полтавская	9.143	285.398	294.541
Волынская	13.222	624.479	637.701	Псковская	2.439	213.739	216.178
Воронежская	4.280	557.090	561.370	Радомская	2.677	93.438	96.115
Вятская	3.708	833.071	836.779	Рязанская	4.164	392.872	397.036
Гродненская	6.485	163.116	169.601	Самарская	13.974	1.062.991	1.076.965
Донская ⁶⁾	—	426.347	426.347	С.-Петербургская	35.655 ⁷⁾	412.594	448.250
Екатеринославская	13.091	337.475	350.564	Саратовская	16.538	571.190	587.728
Казанская	8.186	497.710	505.896	Сибирская	7.614	356.959	364.573
Калишская	2.444	96.022	98.466	Смоленская	4.910	416.896	421.806
Калужская	3.874	267.087	270.961	Сувалявская	6.072	118.195	124.267
Кіевская	12.768	418.307	431.075	Сыздская	2.824	82.588	85.412
Ковенская	7.504	322.708	330.212	Таврическая	10.852	345.420	356.272
Костромская	3.404	254.893	258.297	Тамбовская	7.290	695.062	702.352
Курляндская	4.051	136.021	140.072	Тверская	3.643	341.350	345.023
Курская	6.361	674.012	680.373	Тульская	5.345	426.678	432.023
Кѣлецкая	957	98.485	99.442	Уральская ⁸⁾	—	100.886	100.886
Лифляндская	7.386	201.818	209.204	Уфимская	7.303	739.736	747.039
Ломжинская	2.284	99.015	101.299	Харьковская	14.072	335.622	349.694
Люблинская	4.684	162.969	167.653	Херсонская	36.059	435.872	471.931
Минская	12.578	276.595	289.173	Черниговская	11.896	578.587	590.483
Могилевская	4.458	422.183	426.641	Эстляндская	2.290	75.918	78.208
Московская	41.247	224.758	263.005	Ярославская	4.531	173.838	178.369
Нижегородская	4.893	288.877	293.770				
Новгородская	2.860	261.680	264.540	Всего	486.577	20.717.330	21.203.907
Одонецкая	1.276	68.523	69.799				

Примечаніе. Для полученія общаго числа лошадей свѣдѣнія о количествѣ ихъ по тѣмъ уѣздамъ и губерніямъ, на кои перепись 1882 года не распространялась, заимствованы изъ отчетовъ гг. Начальниковъ губерній за тѣ годы, какъ указано ниже, а по назначимъ войскамъ и Донской области свѣдѣнія получены въ Главномъ Управленіи казачьихъ войскъ.

¹⁾ За 1876 г.: въ Архангельскомъ уѣздѣ—1.042 и 4.139, Кемскомъ—121 и 2.940, Мезенскомъ—630 и 8.778, Олонецкомъ—142 и 4.931, Пинежскомъ—71 и 3.545, Холмогорскомъ—190 и 4.655 и Шенкурскомъ—11 и 9.143.

²⁾ За 1881 г.: у казанскихъ 35.447 и киргизовъ Внутренней Орды 40.590; за 1882 г.: у Астраханскаго казачьяго войска 9.629.

³⁾ За 1880 г. въ Измаильскомъ уѣздѣ 43.716, безъ подраздѣленія на города и уѣзды.

⁴⁾ За 1878 г.: въ Устьемедвельскомъ уѣздѣ—680 и 12.596 и Ирпенскомъ—37 и 7.166.

⁵⁾ За 1882 г., безъ подраздѣленія на города и уѣзды.

⁶⁾ За 1882 г.: въ Оренбургскомъ казачьемъ войскѣ 223.187.

⁷⁾ За 1882 г.: въ Верхотурскомъ уѣздѣ—534 и 61.424, Екатеринбургскомъ—5.194 и 147.940, Ирбитскомъ—1.136 и 85.397, Камышловскомъ—420 и 118.642, Чердынскомъ—300 и 27.869 и Шадринскомъ—5.739 и 168.234.

⁸⁾ Въ томъ числѣ 2.839 лошадей, оказавшихся по С.-Петербургу во время переписи въ отсутствіи и негодными въ рабочемъ возрастѣ.

⁹⁾ За 1882 г., безъ подраздѣленія на города и уѣзды.

Замѣченныя опечатки:

	Напечатано:	Должно быть:
Въ описаніи коневодства по губерніямъ:		
Стр. 12 строка 24 сверху	18 жер.	13 жер.
— 15 — 18 снизу	М. И. Леонтьева — въ Покров- скомъ	М. И. Леонтьева — во Владимір- скомъ
— 25 — 17 —	отъ 14 до 4 заводовъ	отъ 14 до 2 заводовъ
— 60 — 16 сверху	въ м. Шило в	въ м. Шидовъ
— 176 — 16 снизу	Случные пунты	Случные пунты
Въ таблицахъ:		
Стр. 3 въ выносѣ	Безъ земель казымковъ и кир- гизовъ Внутренней Орды.	Безъ земель казымковъ и кир- гизовъ Внутренней Орды и Астра- ханскаго казачьяго войска.
— 23 строка 3 снизу 10-я графа	2.	26.
— 27 — 5 —	Череповецкія	Череповецкія
— 69 — 9 сверху	Китменевскія	Китменевскія
— 73 — 17 сверху	Видькомірскія	Видькомірскія